

Marktgemeinde Breitenfurt

1. Nachtragsvoranschlag 2024

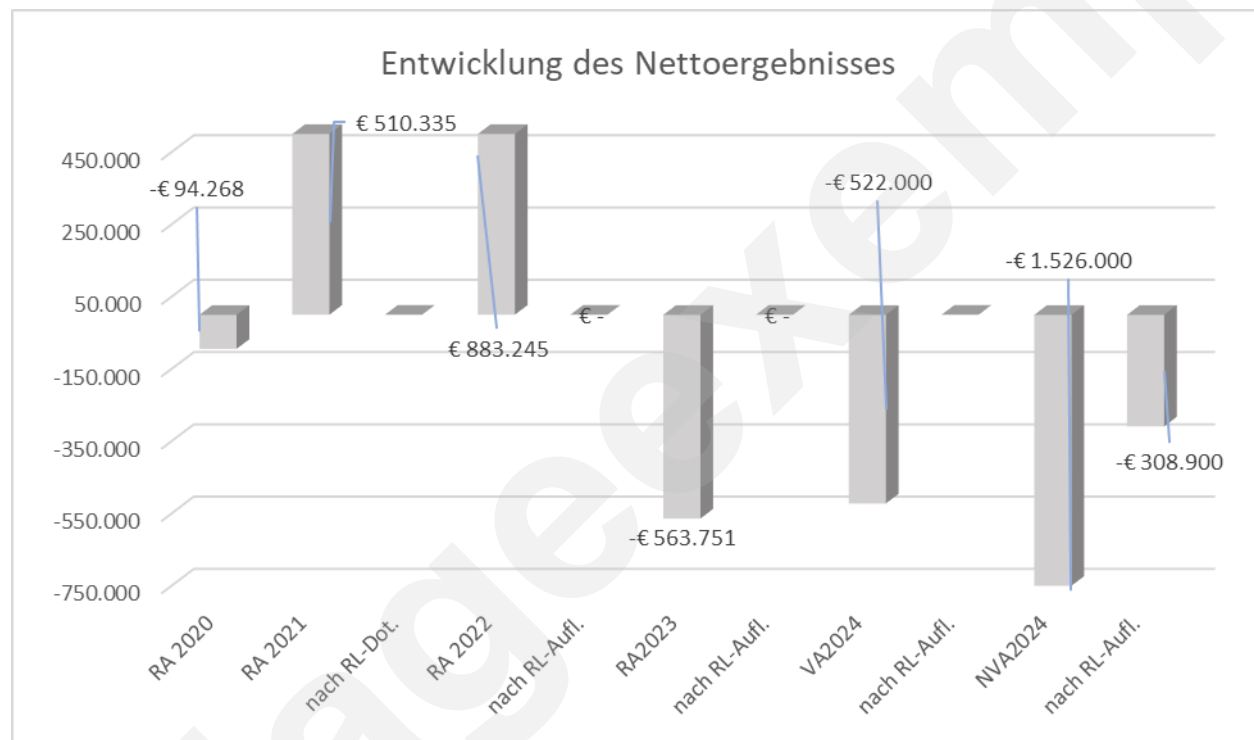
Auflageexemplar

1. NVA Vorbericht

Vorbericht zum Nachtragsvoranschlag 2024

gemäß § 3 der NÖ Gemeindehaushaltsverordnung (NÖ GHVO)

Entwicklung des Nettoergebnisses

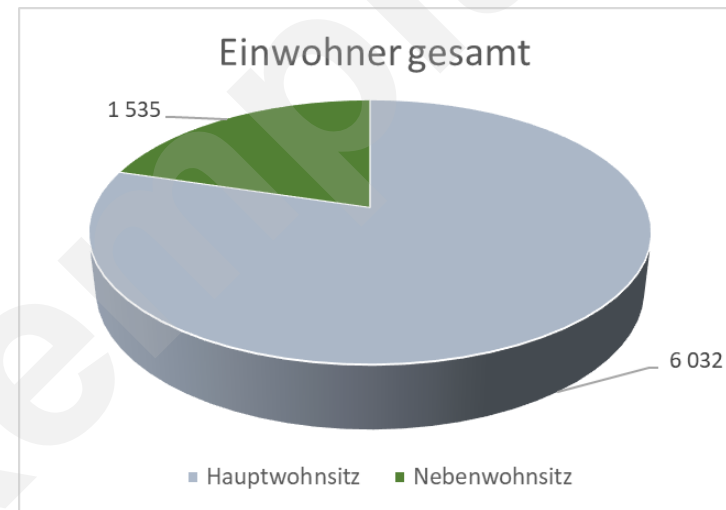
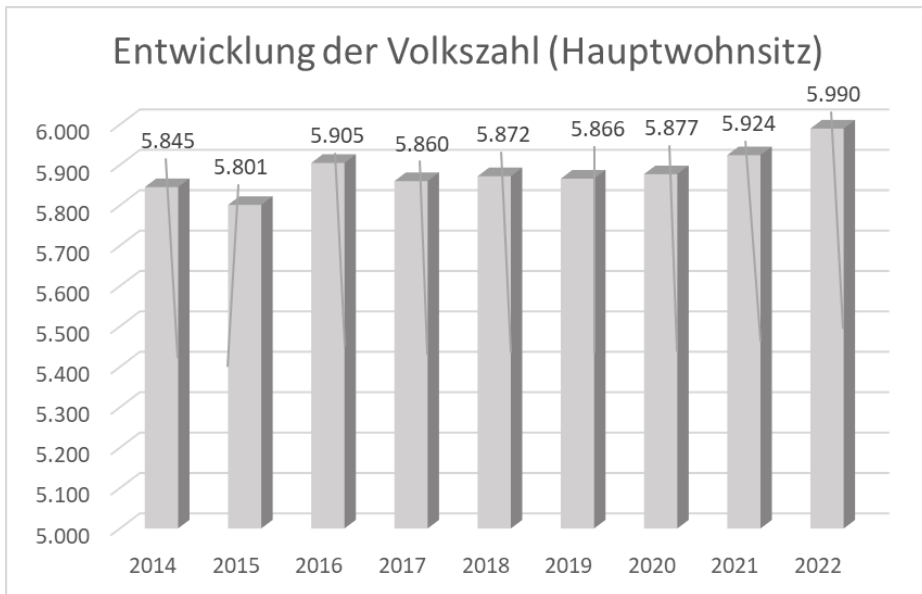


Erläuterung:

Beim Nettoergebnis handelt es sich um das Ergebnis des Ergebnisvoranschlags, das erstmals für das Haushaltsjahr 2020 auszuweisen war.

Ein negatives Nettoergebnis bedeutet, dass die Aufwendungen für die kommunalen Leistungen, in denen allerdings auch der Werteverzehr des Anlagevermögens (Abschreibungen) enthalten ist, nicht zur Gänze durch Erträge abgedeckt sind.

Entwicklung der Volkszahl gemäß § 10 Abs. 7 FAG 2017, BGBl. I Nr. 116/2016 in der Fassung BGBl. I Nr. 106/2018



Erläuterung:

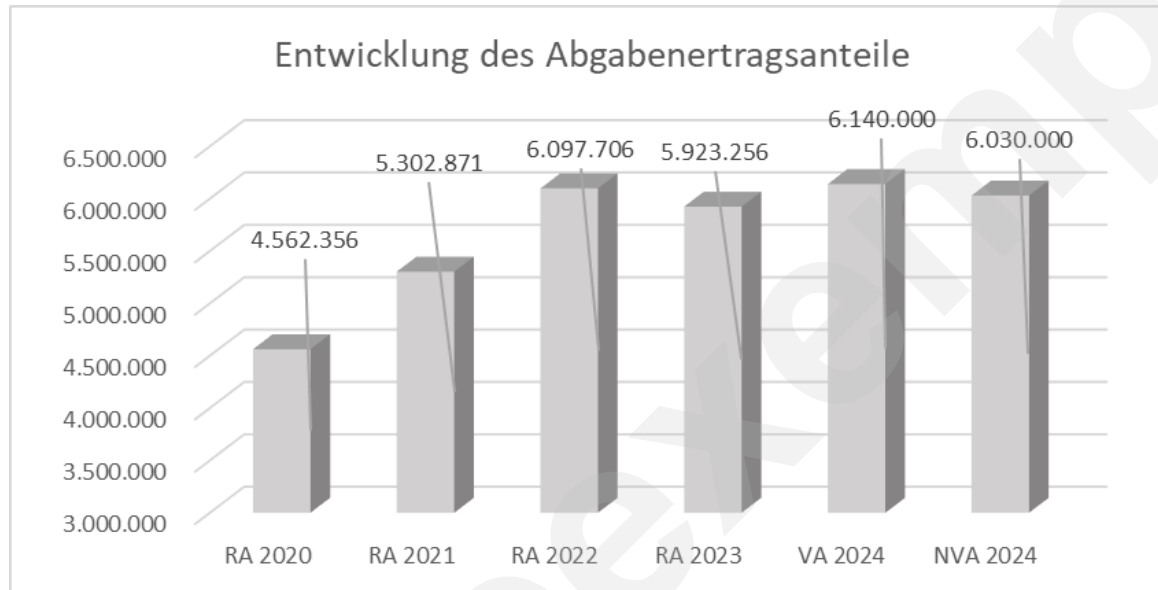
Die Volkszahl gemäß § 10 Abs. 7 FAG 2017 wird jährlich von der Bundesanstalt Statistik Austria zum Stichtag 31. Oktober festgestellt und wirkt mit dem Beginn des übernächsten Kalenderjahres. Sie dient für die Berechnung der Abgabenertragsanteile und darf nicht automatisch mit der Volkszahl für die Berechnung der Gemeinderatsmandate verwechselt werden.

Eine Erhöhung bzw. Verminderung der Volkszahl (jährlich) ist ein wesentlicher Indikator für die Berechnung der Abgabenertragsanteile.

Begründung durch die Gemeinde:

Breitenfurt ist eine Wohngemeinde mit hauptsächlich Einfamilienhäusern. Die Zahl der Hauptwohnsitzer ist zuletzt leicht gestiegen. Aufgrund eines sich vollziehenden Generationenwechsels und anderer sozioökonomischer Faktoren steigt allerdings die Zahl der Kinder und damit der Bedarf an Bildungseinrichtungen.

Entwicklung der Abgabenertragsanteile



Erläuterung:

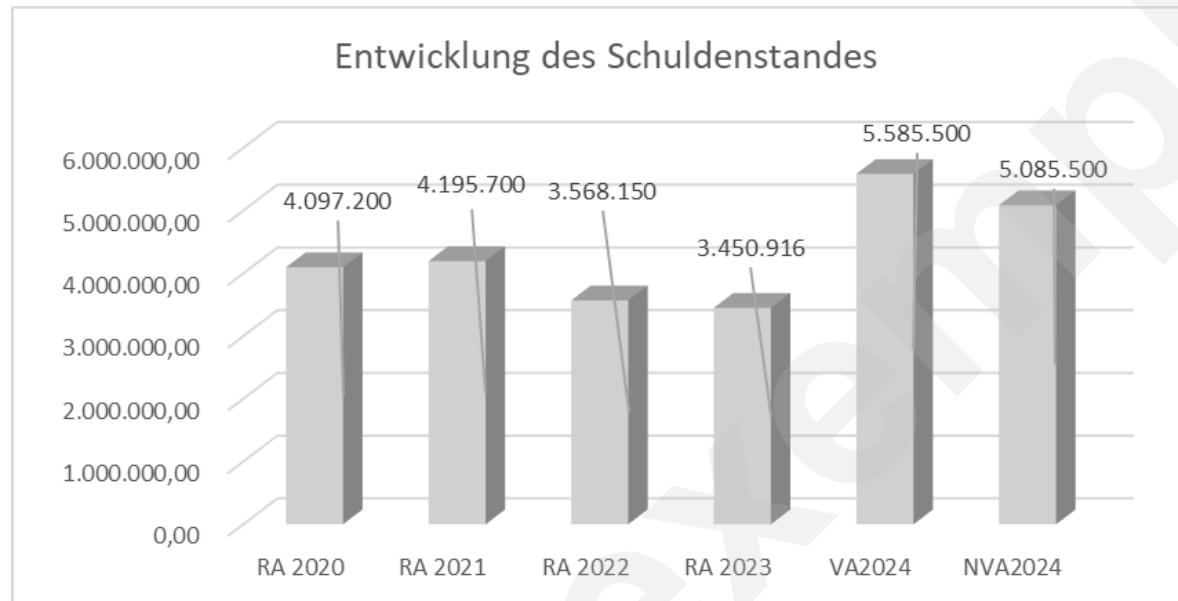
Die Gebietskörperschaften (Bund, Länder und Gemeinden) erhalten auf Basis des aktuellen Finanzausgleichs aus den gemeinschaftlichen Bundesabgaben (z.B. Umsatzsteuer, Körperschaftssteuer, Lohnsteuer, Versicherungssteuer, Mineralölsteuer, Normverbrauchsabgabe, Tabaksteuer udgl.) entsprechende Anteile. Im Bereich der Gemeinden spielen dabei die Volkszahl und der abgestufte Bevölkerungsschlüssel eine besondere Rolle. Die sogenannten „Abgabenertragsanteile“ bilden in den meisten Gemeinden die wichtigste Einnahmequelle.

Ein Steigen der Abgabenertragsanteile weist auch auf eine Erhöhung der Volkszahl hin.

Begründung durch die Gemeinde:

Die Voranschlagszahl 2024 wurde zuletzt um 1,9% revidiert, wodurch nunmehr € 110 000 weniger an Einnahmen vorzusehen sind.

Entwicklung des Schuldenstandes



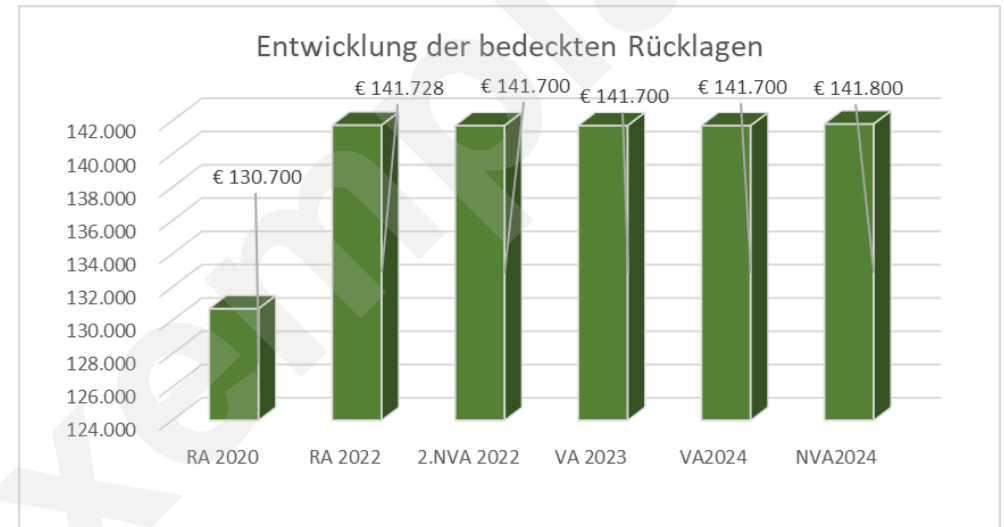
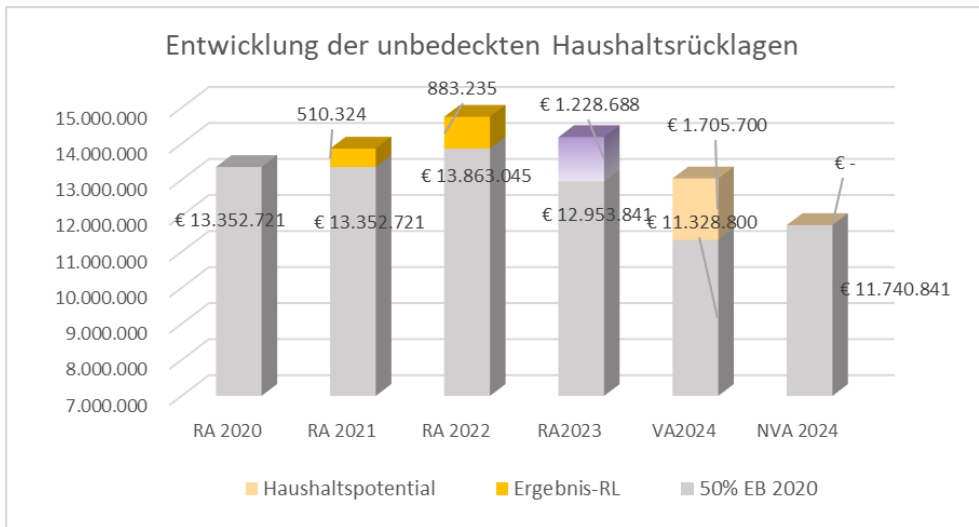
Erläuterung:

Die Entwicklung des Schuldenstandes zeigt auf, inwieweit der Schuldenstand über die Jahre erhöht oder reduziert wird.

Begründung durch die Gemeinde:

2024 erfolgt bzw. erfolgte die Darlehensaufnahme für das neue Wertstoffsammelzentrum. Aufgrund von zuerkannten Förderungen nach dem KIG 2023 und Einsparungen wird der Gesamtschuldenstand zum 31.12.2024 voraussichtlich etwas niedriger sein.

Entwicklung der Rücklagen



Erläuterung:

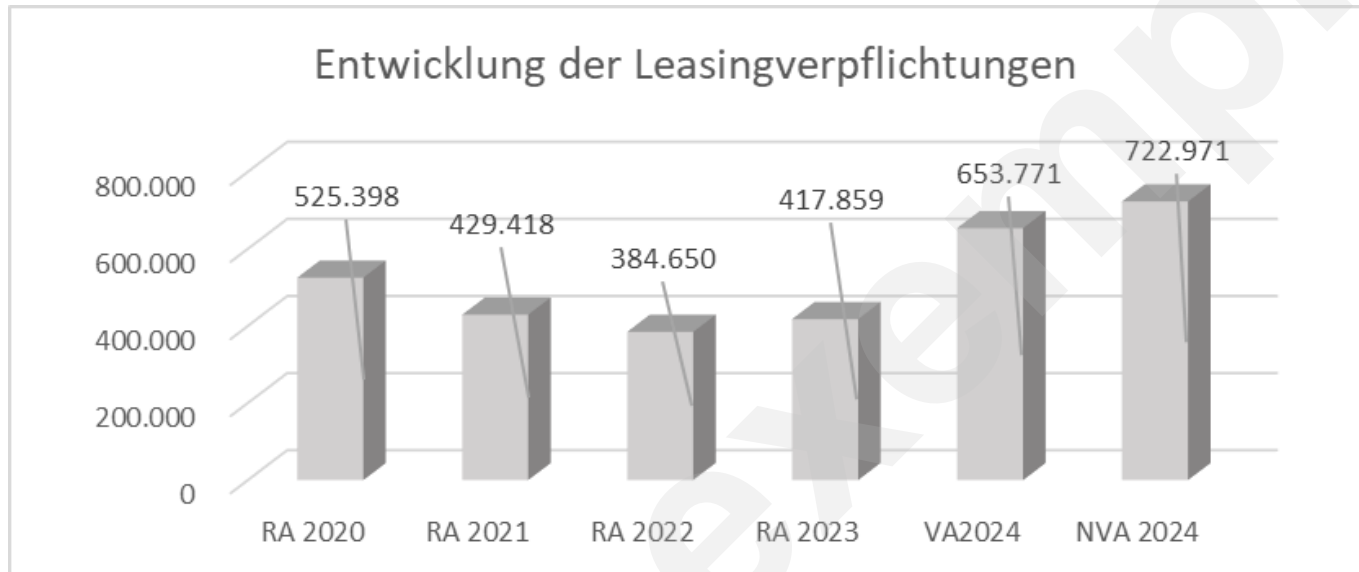
Die Entwicklung der Rücklagen zeigt an, inwieweit Rücklagen vorhanden sind und ob Rücklagen aufgebaut bzw. aufgebraucht werden.

- Graue Balken sind Rücklagen ohne Zahlungsmittelreserve.
- Grüne Balken sind Rücklagen mit Zahlungsmittelreserve.

Begründung durch die Gemeinde:

Die bestehende bedeckte Rücklage mit Zahlungsmittelreserve soll für endfällige Darlehen für Kanalbauten verwendet werden. Im Finanzierungsplan für die Umsetzung des Projekts 2023 ist die Verwendung nicht vorgesehen und dient diese Rücklage daher als Reserve. Daneben wurde 2019 mit der erstmaligen Bilanzerstellung nach der VRV 2015 eine allgemeine, nicht direkt durch Zahlungsmittel bedeckte Haushaltsrücklage, sowie 2021 und 2022 aufgrund verschiebungsbedingter Einsparungen eine ErgebnISRücklage gebildet. Die Rücklage darf bis zur Höhe der Abschreibungen aufgelöst und dem Ergebnis zugeführt werden.

Entwicklung der Leasingverpflichtungen



Erläuterung:

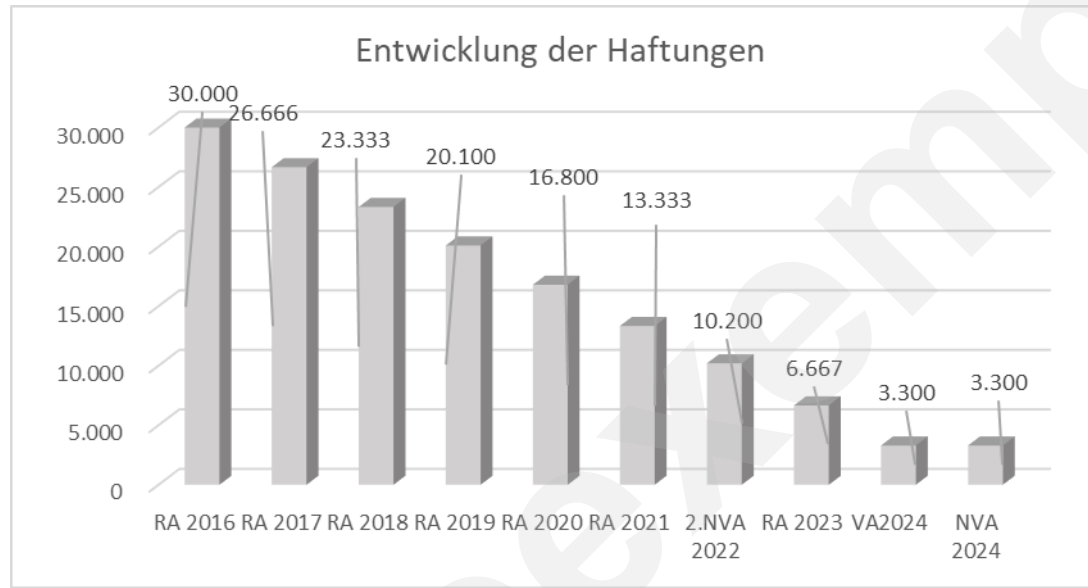
Bei den Leasingverpflichtungen handelt es sich nicht um Finanzschulden (z.B. Darlehen), sondern um Verwaltungsschulden. Unabhängig davon stellen Leasingverbindlichkeiten Leistungsverpflichtungen für die Gemeinden dar und sind daher bei einer allfälligen Finanzlagenberechnung entsprechend zu berücksichtigen.

Die Leasingverpflichtungen sind mit Beginn des Jahres 2020 in einer eigenen Anlage gemäß VRV 2015 festzuhalten.

Begründung durch die Gemeinde:

Aufgrund des in die Jahre gekommenen Fuhrparks des Bauhofes wurden schrittweise die Fahrzeuge ausgetauscht und erfolgt dies durchwegs auf Leasingbasis. Die geplanten Ersatzbeschaffungen verschieben sich allerdings wegen Lieferschwierigkeiten.

Entwicklung der Haftungen



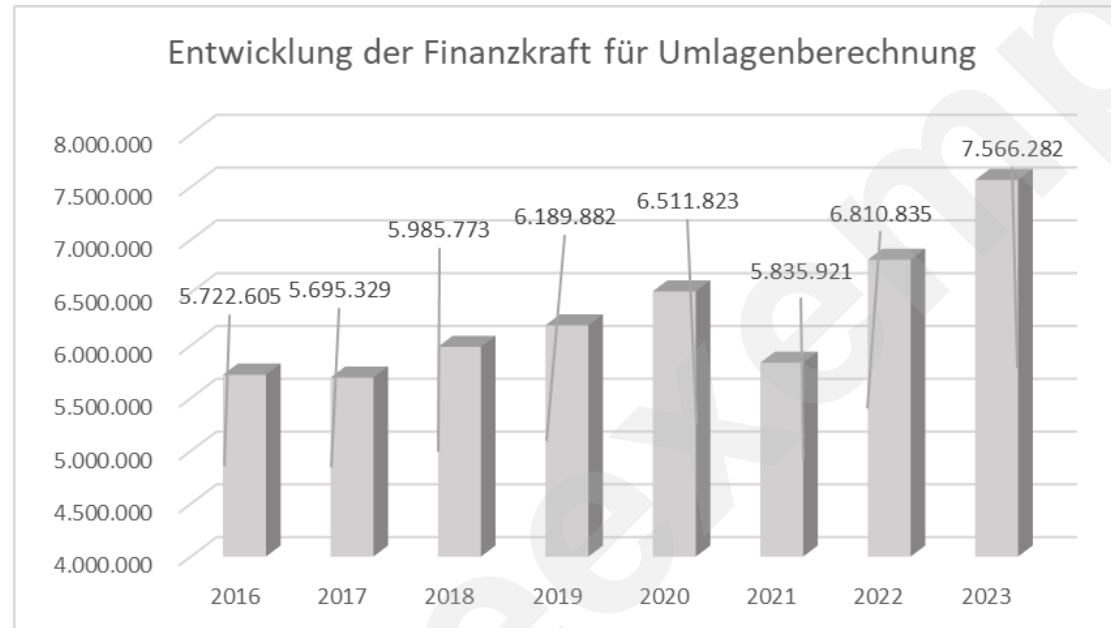
Erläuterung:

Eine Gemeinde darf Bürgschaften und sonstige Haftungen nur übernehmen, wenn hierfür ein besonderes Interesse der Gemeinde gegeben ist, der Schuldner nachweist, dass eine ordnungsgemäße Verzinsung und Tilgung gesichert ist, die Haftungen befristet sind, der Betrag, für den gehaftet wird, ziffernmäßig bestimmt ist und die Gemeinde den daraus folgenden Zahlungsverpflichtungen nachkommen kann (vgl. § 78 Abs. 1 NÖ Gemeindeordnung 1973).

Begründung durch die Gemeinde:

Es läuft noch eine Haftung für ein Darlehen des Sportklubs Breitenfurt für die Einrichtung des Klubgebäudes.

Entwicklung der Finanzkraft für die Umlagenberechnung



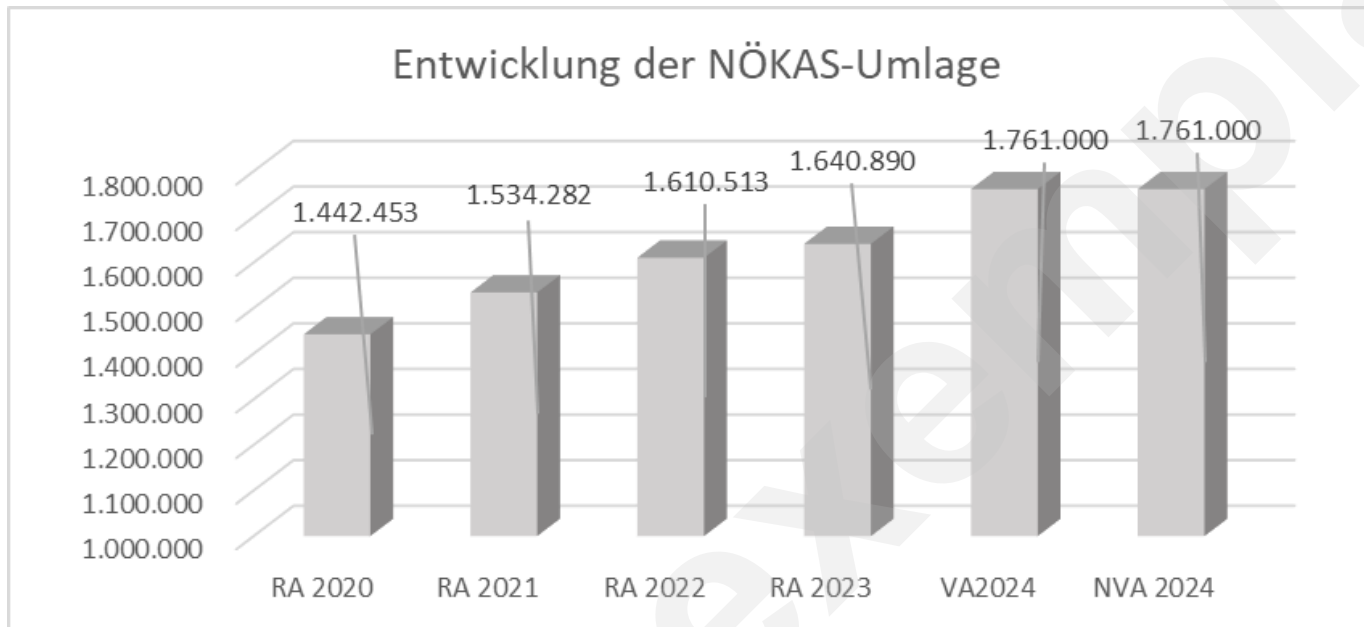
Erläuterung:

Die Finanzkraft einer Gemeinde wird aus den

- Erträgen der ausschließlichen Gemeindeabgaben ohne die Gebühren für die Benützung von Gemeindeeinrichtungen und -anlagen und ohne die Interessentenbeiträge von Grundstückseigentümern und Anrainern und
- Ertragsanteilen an den gemeinschaftlichen Bundesabgaben ohne Spielbankenabgabe

ermittelt. Basis für die Ermittlung der Finanzkraft sind die tatsächlichen Beträge aufgrund der Rechnungsabschlüsse. Die Darstellung der Entwicklung der Finanzkraft für die Umlagenberechnung hat insbesondere auf die Beitragsleistung der Gemeinden zum NÖ Krankenanstaltensprengel (NÖKAS) und zur Sozialumlage Auswirkungen. Eine Erhöhung oder Reduktion/Verminderung der Finanzkraft wirkt sich unmittelbar auf die Beitragsleistung aus.

Entwicklung der NÖKAS-Umlage



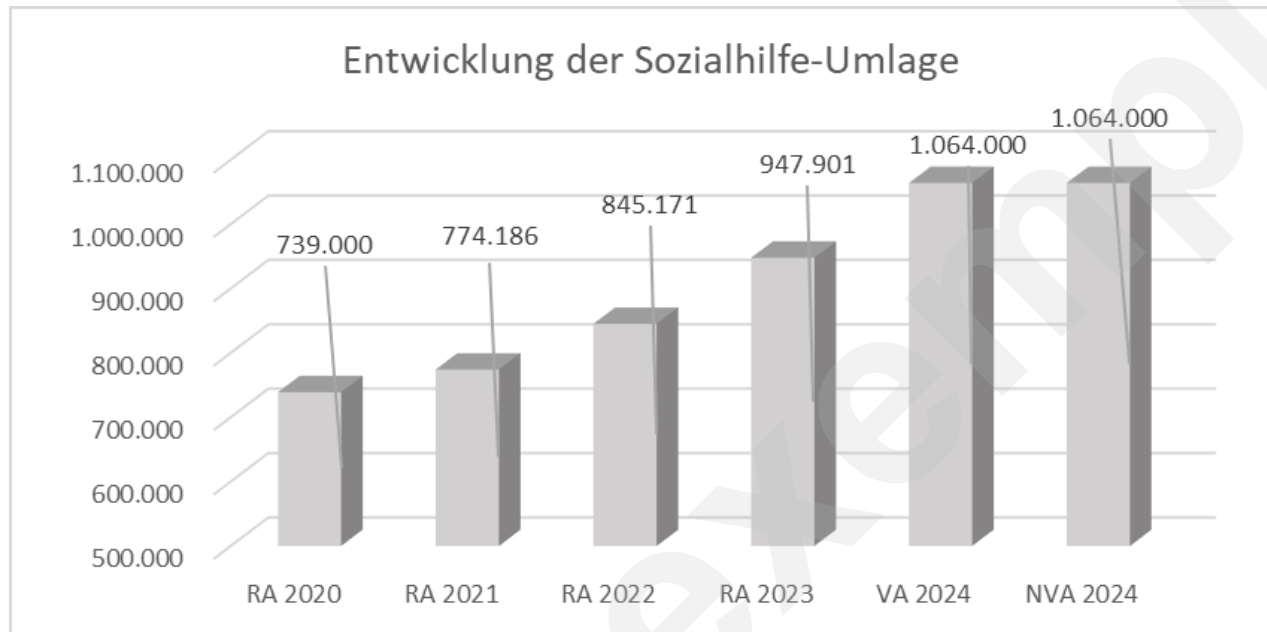
Erläuterung:

Das Landesgebiet ist Beitragsbezirk und Krankenanstaltensprengel für alle öffentlichen Krankenanstalten in Niederösterreich. Beitragsbezirk und Krankenanstaltensprengel sind ein Gemeindeverband. Dem Gemeindeverband gehören alle Gemeinden Niederösterreichs an. Der Gemeindeverband ist juristische Person, er hat seinen Sitz am Sitz der Landesregierung und trägt die Bezeichnung "NÖ Krankenanstaltensprengel" (§ 61 Abs. 1 NÖ Krankenanstaltengesetz - NÖ KAG). Die Gemeinden haben an den NÖ Krankenanstaltensprengel monatliche Beiträge zu leisten. Berechnungsgrundlage bilden dabei die Volkszahl und die Finanzkraft der Gemeinden. Steigerungen bei der Volkszahl und bei der Finanzkraft führen daher zu höheren Beitragsleistungen bei den Gemeinden. Diese monatlichen Beiträge werden von den der Gemeinde gebührenden monatlichen Vorschüsse auf die Ertragsanteile an den gemeinschaftlichen Bundesabgaben einbehalten.

Begründung durch die Gemeinde:

Bedingt durch die höhere zugewiesene Finanzkraft im NÖKAS-Bereich steigt der Beitrag 2023 und 2024 wieder deutlich an.

Entwicklung der Sozialhilfeumlage

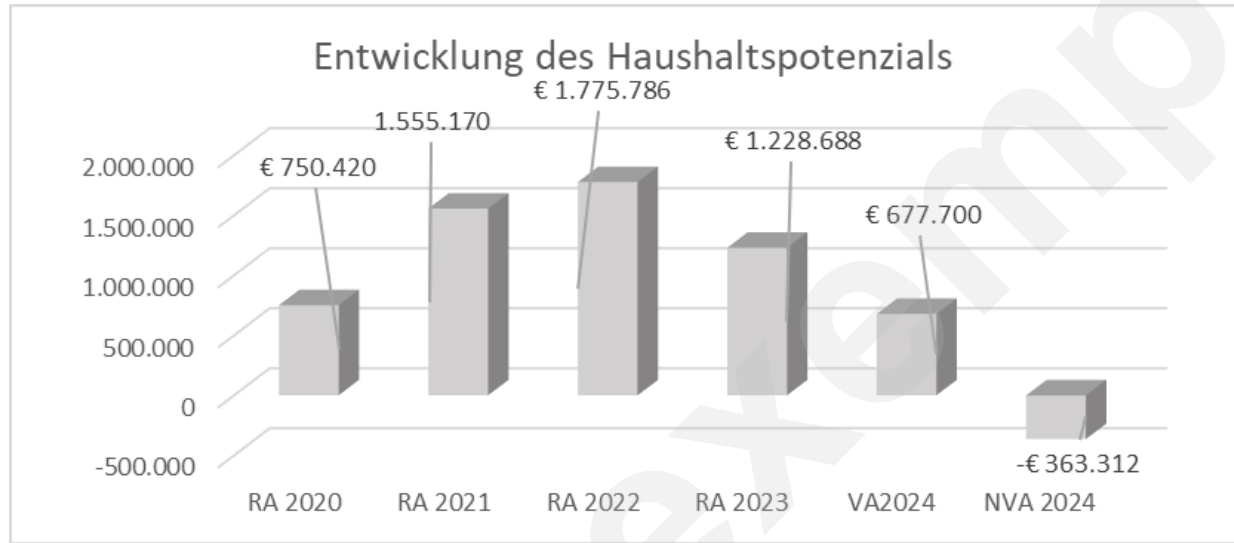


Erläuterung:

Die Gemeinden haben jährlich einen Beitrag zu den vom Land zu tragenden Kosten der Sozialhilfe, die nicht durch Kostenbeitrags- und Ersatzleistungen oder durch sonstige für Zwecke der Sozialhilfe bestimmte Zuschüsse gedeckt sind, in der Höhe von 50 % an das Land zu entrichten (§ 44 NÖ Sozialhilfe-Ausführungsgesetz – NÖ SAG).

Die Leistungen für die Sozialhilfe-Umlage werden von der Landesregierung auf die einzelnen Gemeinden nach ihrer Finanzkraft (Finanzkraft für die Umlagenberechnung) aufgeteilt. Diese monatlichen Beiträge werden von den der Gemeinde gebührenden monatlichen Vorschüssen auf die Ertragsanteile an den gemeinschaftlichen Bundesabgaben einbehalten.

Entwicklung des Haushaltspotenzials



Erläuterung:

Das Haushaltspotential hat seine Grundlage in § 67 Z. 11 der NÖ Gemeindeordnung 1973 (NÖ GO 1973) und war erstmals im Voranschlag 2020 auszuweisen. Die Berechnung wurde seither angepasst. Daher sind die Zahlen nicht mit jenen, die in den Vorperioden ausgewiesen worden sind, vergleichbar.

Haushaltspotential: Differenz der wiederkehrenden Mittelaufbringungen abzüglich der wiederkehrenden Mittelverwendungen unter Berücksichtigung der entsprechenden Forderungen und Verbindlichkeiten.

Das Haushaltspotenzial ist eine wichtige Kenngröße und gibt die aktuelle Leistungsfähigkeit der Gemeinde wieder. Das schafft Vergleichbarkeit mit der bisherigen Rechtslage, aus der Überschüsse und Abgänge abzuleiten waren und dient der Transparenz.

Wenn das Haushaltspotenzial innerhalb des Zeitraumes des mittelfristigen Finanzplanes laufend negativ ist, ist ein Haushaltskonsolidierungskonzept zu erstellen (§ 72b Abs. 1 Z. 2 NÖ GO 1973).

Auflageexemplar

- Auflageexemplar
1. NVA Ergebnishaushalt Gesamt 1. und 2. Ebene (Anlage 1a)
- interne Vergütungen enthalten
-

1. Nachtragsvoranschlag 2024

Marktgemeinde Breitenfurt

NVA Ergebnishaushalt Gesamt 1. und 2. Ebene (Anlage 1a) - interne Vergütungen enthalten

MVAG	Mittelverwendungs- und aufbringungsgruppen (1. und 2. Ebene)	VA 2024 inkl. NVA	VA 2024	1. NVA
211	Erträge aus der operativen Verwaltungstätigkeit	12.106.500,00	13.018.500,00	-912.000,00
2111	Erträge aus eigenen Abgaben	1.633.200,00	1.632.500,00	700,00
2112	Erträge aus Ertragsanteilen	6.030.000,00	6.140.000,00	-110.000,00
2113	Erträge aus Gebühren	3.108.300,00	3.565.300,00	-457.000,00
2114	Erträge aus Leistungen	779.100,00	766.800,00	12.300,00
2115	Erträge aus Besitz und wirtschaftlicher Tätigkeit	64.700,00	59.700,00	5.000,00
2116	Erträge aus Veräußerung und sonstige Erträge	315.900,00	773.600,00	-457.700,00
2117	Nicht finanzierungswirksame operative Erträge	175.300,00	80.600,00	94.700,00
212	Erträge aus Transfers	1.657.000,00	1.629.400,00	27.600,00
2121	Transferertrag von Trägern des öffentlichen Rechts	1.523.100,00	1.495.700,00	27.400,00
2122	Transferertrag von Beteiligungen			
2123	Transferertrag von Unternehmen (mit Finanzunternehmen)			
2124	Transferertrag von Haushalten und Organisationen ohne Erwerbscharakter	10.000,00	9.800,00	200,00
2125	Transferertrag vom Ausland			
2126	Investitions- und Tilgungszuschüsse zwischen Unternehmungen und Betrieben der Gebietskörperschaft und der Gebietskörperschaft			
2127	Nicht finanzierungswirksamer Transferertrag	123.900,00	123.900,00	
213	Finanzerträge	17.400,00	5.000,00	12.400,00
2131	Erträge aus Zinsen	17.400,00	5.000,00	12.400,00
2132	Erträge aus Zinsen aus derivativen Finanzinstrumenten mit und ohne Grundgeschäft			
2133	Erträge aus Gewinnentnahmen von marktbestimmten Betrieben			
2134	Sonstige Finanzerträge			
2135	Erträge aus Dividenden/Gewinnausschüttungen			
2136	Sonstige nicht finanzierungswirksame Finanzerträge			
21	Summe Erträge	13.780.900,00	14.652.900,00	-872.000,00
221	Personalaufwand	5.334.900,00	5.050.500,00	284.400,00
2211	Personalaufwand (Bezüge, Nebengebühren, Mehrleistungen)	4.212.000,00	3.937.000,00	275.000,00
2212	Gesetzlicher und freiwilliger Sozialaufwand	990.700,00	981.300,00	9.400,00
2213	Sonstiger Personalaufwand			
2214	Nicht finanzierungswirksamer Personalaufwand	132.200,00	132.200,00	
222	Sachaufwand	5.766.200,00	6.031.100,00	-264.900,00
2221	Gebrauchs- und Verbrauchsgüter, Handelswaren	629.800,00	703.300,00	-73.500,00
2222	Verwaltungs- und Betriebsaufwand	659.100,00	555.700,00	103.400,00
2223	Leasing- und Mietaufwand	152.600,00	164.100,00	-11.500,00
2224	Instandhaltung	901.400,00	1.125.000,00	-223.600,00
2225	Sonstiger Sachaufwand	2.210.200,00	2.269.900,00	-59.700,00
2226	Nicht finanzierungswirksamer Sachaufwand	1.213.100,00	1.213.100,00	

1. Nachtragsvoranschlag 2024

NVA Ergebnishaushalt Gesamt 1. und 2. Ebene (Anlage 1a) - interne Vergütungen enthalten

Marktgemeinde Breitenfurt

MVAG	Mittelverwendungs- und aufbringungsgruppen (1. und 2. Ebene)	VA 2024 inkl. NVA	VA 2024	1. NVA
223	Transferaufwand	4.077.100,00	3.950.400,00	126.700,00
2231	Transferaufwand an Träger des öffentlichen Rechts	3.934.400,00	3.809.800,00	124.600,00
2232	Transferaufwand an Beteiligungen			
2233	Transferaufwand an Unternehmen (mit Finanzunternehmen)	700,00	700,00	
2234	Transferaufwand an Haushalte und Organisationen ohne Erwerbscharakter	142.000,00	139.900,00	2.100,00
2235	Transferaufwand an das Ausland			
2236	Investitions- und Tilgungszuschüsse zwischen Unternehmungen und Betrieben der Gebietskörperschaft und der Gebietskörperschaft			
2237	Nicht finanzierungswirksamer Transferaufwand			
224	Finanzaufwand	124.600,00	142.900,00	-18.300,00
2241	Aufwendungen für Zinsen	116.600,00	137.900,00	-21.300,00
2242	Zinsen und sonstige Aufwendungen aus derivativen Finanzinstrumenten mit und ohne Grundgeschäft			
2243	Gewinnentnahmen von Unternehmungen und marktbestimmten Betrieben der Gebietskörperschaft (innerhalb der Gebietskörperschaft)			
2244	Sonstiger Finanzaufwand	8.000,00	5.000,00	3.000,00
2245	Nicht finanzierungswirksamer Finanzaufwand			
22	Summe Aufwendungen	15.302.800,00	15.174.900,00	127.900,00
SA0	Saldo (0) Nettoergebnis (21 - 22)	-1.521.900,00	-522.000,00	-999.900,00
230	Entnahmen von Haushaltsrücklagen	1.213.000,00	522.000,00	691.000,00
2301	Entnahmen von Haushaltsrücklagen	1.213.000,00	522.000,00	691.000,00
240	Zuweisungen an Haushaltsrücklagen	0,00	0,00	0,00
2401	Zuweisungen an Haushaltsrücklagen			
SA01	Saldo (01) Haushaltsrücklagen (230 - 240)	1.213.000,00	522.000,00	691.000,00
SA00	Saldo (00) Nettoergebnis nach Haushaltsrücklagen (Saldo 0 + Saldo 01)	-308.900,00	0,00	-308.900,00

1. NVA Finanzierungshaushalt Gesamt 1. und 2. Ebene
(Anlage 1b) - interne Vergütungen enthalten

1. Nachtragsvoranschlag 2024

Marktgemeinde Breitenfurt

NVA Finanzierungshaushalt Gesamt 1. und 2. Ebene (Anlage 1b) - interne Vergütungen enthalten

MVAG	Mittelverwendungs- und aufbringungsgruppen (1. und 2. Ebene)	VA 2024 inkl. NVA	VA 2024	1. NVA
311	Einzahlungen aus operativer Verwaltungstätigkeit	11.916.200,00	12.671.000,00	-754.800,00
3111	Einzahlungen aus eigenen Abgaben	1.633.200,00	1.632.500,00	700,00
3112	Einzahlungen aus Ertragsanteilen	6.030.000,00	6.140.000,00	-110.000,00
3113	Einzahlungen aus Gebühren	3.108.300,00	3.565.300,00	-457.000,00
3114	Einzahlungen aus Leistungen	809.100,00	766.800,00	42.300,00
3115	Einzahlungen aus Besitz und wirtschaftlicher Tätigkeit	64.700,00	59.700,00	5.000,00
3116	Einzahlungen aus Veräußerung von geringwertigen Wirtschaftsgütern (GWG) und sonstige Einzahlungen	270.900,00	506.700,00	-235.800,00
312	Einzahlungen aus Transfers	1.533.100,00	1.505.500,00	27.600,00
3121	Transferzahlungen von Trägern des öffentlichen Rechts	1.523.100,00	1.495.700,00	27.400,00
3122	Transferzahlungen von Beteiligungen			
3123	Transferzahlungen von Unternehmen (inkl. Finanzunternehmen)			
3124	Transferzahlungen von Haushalten und Organisationen ohne Erwerbscharakter	10.000,00	9.800,00	200,00
3125	Transferzahlungen vom Ausland			
3126	Investitions- und Tilgungszuschüsse zwischen Unternehmungen und Betrieben der Gebietskörperschaft und der Gebietskörperschaft			
313	Einzahlungen aus Finanzerträgen	17.400,00	5.000,00	12.400,00
3131	Einzahlungen aus Zinserträgen	17.400,00	5.000,00	12.400,00
3132	Einzahlungen aus Zinsen aus derivativen Finanzinstrumenten mit und ohne Grundgeschäft			
3133	Einzahlungen aus Gewinnentnahmen von marktbestimmten Betrieben			
3134	Sonstige Einzahlungen aus Finanzerträgen			
3135	Einzahlungen aus Dividenden/Gewinnausschüttungen			
31	Summe Einzahlungen operative Gebarung	13.466.700,00	14.181.500,00	-714.800,00
321	Auszahlungen aus Personalaufwand	5.202.700,00	4.918.300,00	284.400,00
3211	Auszahlungen für Personalaufwand (Bezüge, Nebengebühren, und Mehrleistungsvergütungen)	4.212.000,00	3.937.000,00	275.000,00
3212	Auszahlungen für gesetzliche und freiwillige Sozialaufwendungen	990.700,00	981.300,00	9.400,00
3213	Auszahlungen aus sonstigem Personalaufwand			
322	Auszahlungen aus Sachaufwand	4.508.100,00	4.551.100,00	-43.000,00
3221	Auszahlungen für Gebrauchs- und Verbrauchsgüter, Handelswaren	629.800,00	703.300,00	-73.500,00
3222	Auszahlungen für Verwaltungs- und Betriebsaufwand	659.100,00	555.700,00	103.400,00
3223	Auszahlungen für Leasing- und Mietaufwand	152.600,00	164.100,00	-11.500,00
3224	Auszahlungen für Instandhaltung	901.400,00	1.125.000,00	-223.600,00
3225	Sonstige Auszahlungen aus Sachaufwand	2.165.200,00	2.003.000,00	162.200,00
3226	Auszahlungen aus der Inanspruchnahme von Haftungen			
323	Auszahlungen aus Transfers	4.047.300,00	3.920.600,00	126.700,00
3231	Transferzahlungen an Träger des öffentlichen Rechts	3.932.000,00	3.807.400,00	124.600,00
3232	Transferzahlungen an Beteiligungen			

1. Nachtragsvoranschlag 2024

Marktgemeinde Breitenfurt

NVA Finanzierungshaushalt Gesamt 1. und 2. Ebene (Anlage 1b) - interne Vergütungen enthalten

MVAG	Mittelverwendungs- und aufbringungsgruppen (1. und 2. Ebene)	VA 2024 inkl. NVA	VA 2024	1. NVA
3233	Transferzahlungen an Unternehmen (inkl. Finanzunternehmen)	700,00	700,00	
3234	Transferzahlungen an Haushalte und Organisationen ohne Erwerbscharakter	114.600,00	112.500,00	2.100,00
3235	Transferzahlungen an das Ausland			
3236	Investitions- und Tilgungszuschüsse zwischen Unternehmungen und Betrieben der Gebietskörperschaft und der Gebietskörperschaft			
324	Auszahlungen aus Finanzaufwand	124.600,00	142.900,00	-18.300,00
3241	Auszahlungen für Zinsen	116.600,00	137.900,00	-21.300,00
3242	Auszahlungen für Zinsen aus derivativen Finanzinstrumenten mit und ohne Grundgeschäft			
3243	Auszahlungen aus Gewinnentnahmen von marktbestimmten Betrieben			
3244	Sonstige Auszahlungen aus Finanzaufwendungen	8.000,00	5.000,00	3.000,00
32	Summe Auszahlungen operative Gebarung	13.882.700,00	13.532.900,00	349.800,00
SA1	Saldo (1) Geldfluss aus der operativen Gebarung (31 – 32)	-416.000,00	648.600,00	-1.064.600,00
331	Einzahlungen aus der Investitionstätigkeit	0,00	0,00	0,00
3311	Einzahlungen aus der Veräußerung von immateriellem Vermögen			
3312	Einzahlungen aus der Veräußerung von Grundstücken und Grundstückeinrichtungen			
3313	Einzahlungen aus der Veräußerung von Gebäuden und Bauten			
3314	Einzahlungen aus der Veräußerung von technischen Anlagen, Fahrzeugen und Maschinen			
3315	Einzahlungen aus der Veräußerung von Amts-, Betriebs- und Geschäftsausstattung			
3316	Einzahlungen aus der Veräußerung von Kulturgütern			
3317	Einzahlungen aus der Veräußerung von Beteiligungen			
3318	Einzahlungen aus der Veräußerung von kofinanzierten Schutzbauten			
332	Einzahlungen aus der Rückzahlung von Darlehen sowie gewährten Vorschüssen	48.000,00	10.000,00	38.000,00
3321	Einzahlungen aus Darlehen an Träger des öffentlichen Rechts			
3322	Einzahlungen aus Darlehen an Beteiligungen			
3323	Einzahlungen aus Darlehen an Unternehmen und Haushalte	18.000,00		18.000,00
3325	Einzahlungen aus Vorschüssen und Anzahlungen	30.000,00	10.000,00	20.000,00
333	Einzahlungen aus Kapitaltransfers	560.400,00	565.500,00	-5.100,00
3331	Kapitaltransferzahlungen von Trägern des öffentlichen Rechts	432.300,00	459.500,00	-27.200,00
3332	Kapitaltransferzahlungen von Beteiligungen			
3333	Kapitaltransferzahlungen von Unternehmen			
3334	Kapitaltransferzahlungen von Haushalten und Organisationen ohne Erwerbscharakter	128.100,00	106.000,00	22.100,00
3335	Kapitaltransferzahlungen vom Ausland			
33	Summe Einzahlungen investive Gebarung	608.400,00	575.500,00	32.900,00
341	Auszahlungen aus der Investitionstätigkeit	3.836.900,00	4.764.000,00	-927.100,00
3411	Auszahlungen für den Erwerb von immateriellem Vermögen	10.000,00	35.000,00	-25.000,00

1. Nachtragsvoranschlag 2024

Marktgemeinde Breitenfurt

NVA Finanzierungshaushalt Gesamt 1. und 2. Ebene (Anlage 1b) - interne Vergütungen enthalten

MVAG	Mittelverwendungs- und aufbringungsgruppen (1. und 2. Ebene)	VA 2024 inkl. NVA	VA 2024	1. NVA
3412	Auszahlungen für den Erwerb von Grundstücken und Grundstückseinrichtungen	367.800,00	1.005.300,00	-637.500,00
3413	Auszahlungen für den Erwerb von Gebäuden und Bauten	3.013.400,00	3.235.000,00	-221.600,00
3414	Auszahlungen für den Erwerb von technischen Anlagen, Fahrzeugen und Maschinen	242.100,00	298.400,00	-56.300,00
3415	Auszahlungen für den Erwerb von Amts-, Betriebs- und Geschäftsausstattung	203.600,00	190.300,00	13.300,00
3416	Auszahlungen für den Erwerb von Kulturgütern			
3417	Auszahlungen für den Erwerb von Beteiligungen			
3418	Auszahlungen für den Erwerb von kofinanzierten Schutzbauten			
342	Auszahlungen aus der Gewährung von Darlehen sowie gewährten Vorschüssen	10.500,00	9.000,00	1.500,00
3421	Auszahlungen von Darlehen an Träger des öffentlichen Rechts			
3422	Auszahlungen von Darlehen an Beteiligungen			
3423	Auszahlungen von Darlehen an Unternehmen und Haushalte	1.500,00		1.500,00
3425	Auszahlungen von Vorschüssen und Anzahlungen	9.000,00	9.000,00	
343	Auszahlungen aus Kapitaltransfers	29.800,00	29.800,00	0,00
3431	Kapitaltransferzahlungen an Träger des öffentlichen Rechts	2.400,00	2.400,00	
3432	Kapitaltransferzahlungen an Beteiligungen			
3433	Kapitaltransferzahlungen an Unternehmen (Finanzunternehmen)			
3434	Kapitaltransferzahlungen an Haushalte und Organisationen ohne Erwerbscharakter	27.400,00	27.400,00	
3435	Kapitaltransferzahlungen an das Ausland			
34	Summe Auszahlungen investive Gebarung	3.877.200,00	4.802.800,00	-925.600,00
SA2	Saldo (2) Geldfluss aus der investiven Gebarung (33 – 34)	-3.268.800,00	-4.227.300,00	958.500,00
SA3	Saldo (3) Nettofinanzierungssaldo (Saldo 1 + Saldo 2)	-3.684.800,00	-3.578.700,00	-106.100,00
351	Einzahlungen aus der Aufnahme von Finanzschulden	2.450.000,00	1.900.000,00	550.000,00
3511	Einzahlungen aus empfangenen Darlehen von öffentlichen Körperschaften und Rechtsträgern	2.250.000,00	1.900.000,00	350.000,00
3512	Einzahlungen aus empfangenen Darlehen von Beteiligungen			
3513	Einzahlungen aus empfangenen Darlehen von Unternehmen und privaten Haushalten			
3514	Einzahlungen aus Finanzschulden (Finanzunternehmen)	200.000,00		200.000,00
3515	Einzahlungen aus Aufnahmen von Leasingverbindlichkeiten			
353	Einzahlungen infolge eines Kapitaltausches bei derivativen Finanzinstrumenten mit Grundgeschäft	0,00	0,00	0,00
3530	Einzahlungen infolge eines Kapitaltausches bei derivativen Finanzinstrumenten mit Grundgeschäft			
355	Einzahlungen aus dem Abgang von Finanzinstrumenten	0,00	0,00	0,00
3550	Einzahlungen aus dem Abgang von Finanzinstrumenten			
35	Summe Einzahlungen aus der Finanzierungstätigkeit	2.450.000,00	1.900.000,00	550.000,00

1. Nachtragsvoranschlag 2024

NVA Finanzierungshaushalt Gesamt 1. und 2. Ebene (Anlage 1b) - interne Vergütungen enthalten

Marktgemeinde Breitenfurt

MVAG	Mittelverwendungs- und aufbringungsgruppen (1. und 2. Ebene)	VA 2024 inkl. NVA	VA 2024	1. NVA
361	Auszahlungen aus der Tilgung von Finanzschulden	617.200,00	630.400,00	-13.200,00
3611	Auszahlungen aus empfangenen Darlehen von öffentlichen Körperschaften und Rechtsträgern			
3612	Auszahlungen aus empfangenen Darlehen von Beteiligungen			
3613	Auszahlungen aus empfangenen Darlehen von Unternehmen und privaten Haushalten			
3614	Auszahlungen aus Finanzschulden	539.900,00	539.300,00	600,00
3615	Auszahlungen aus Rückzahlungen von Leasingverbindlichkeiten	77.300,00	91.100,00	-13.800,00
363	Auszahlungen infolge eines Kapitaltausches bei derivativen Finanzinstrumenten mit Grundgeschäft	0,00	0,00	0,00
3630	Auszahlungen infolge eines Kapitaltausches bei derivativen Finanzinstrumenten mit Grundgeschäft			
365	Auszahlungen für den Erwerb von Finanzinstrumenten	0,00	0,00	0,00
3650	Auszahlungen für den Erwerb von Finanzinstrumenten			
36	Summe Auszahlungen aus der Finanzierungstätigkeit	617.200,00	630.400,00	-13.200,00
SA4	Saldo (4) Geldfluss aus der Finanzierungstätigkeit (35 – 36)	1.832.800,00	1.269.600,00	563.200,00
SA5	Saldo (5) Geldfluss aus der voranschlagswirksamen Gebarung (Saldo 3 + Saldo 4)	-1.852.000,00	-2.309.100,00	457.100,00

1. NVA Ergebnishaushalt Bereichsbudget 1. und 2. Ebene
(Anlage 1a)

Vertretungskörper und allgemeine Verwaltung (Gruppe 0)

MVAG	Mittelverwendungs- und -aufbringungsgruppen (1. und 2. Ebene)	VA 2024 inkl. NVA	VA 2024	1. NVA
211	Erträge aus der operativen Verwaltungstätigkeit	192.900,00	147.400,00	45.500,00
2111	Erträge aus eigenen Abgaben			
2112	Erträge aus Ertragsanteilen			
2113	Erträge aus Gebühren			
2114	Erträge aus Leistungen	17.100,00	23.100,00	-6.000,00
2115	Erträge aus Besitz und wirtschaftlicher Tätigkeit			
2116	Erträge aus Veräußerung und sonstige Erträge	49.100,00	44.300,00	4.800,00
2117	Nicht finanzierungswirksame operative Erträge	126.700,00	80.000,00	46.700,00
212	Erträge aus Transfers	3.700,00	3.700,00	0,00
2121	Transferertrag von Trägern des öffentlichen Rechts	300,00	300,00	
2122	Transferertrag von Beteiligungen			
2123	Transferertrag von Unternehmen (mit Finanzunternehmen)			
2124	Transferertrag von Haushalten und Organisationen ohne Erwerbscharakter	1.300,00	1.300,00	
2125	Transferertrag vom Ausland			
2126	Investitions- und Tilgungszuschüsse zwischen Unternehmungen und Betrieben der Gebietskörperschaft und der Gebietskörperschaft			
2127	Nicht finanzierungswirksamer Transferertrag	2.100,00	2.100,00	
213	Finanzerträge	0,00	0,00	0,00
2131	Erträge aus Zinsen			
2132	Erträge aus Zinsen aus derivativen Finanzinstrumenten mit und ohne Grundgeschäft			
2133	Erträge aus Gewinnentnahmen von marktbestimmten Betrieben			
2134	Sonstige Finanzerträge			
2135	Erträge aus Dividenden/Gewinnausschüttungen			
2136	Sonstige nicht finanzierungswirksame Finanzerträge			
21	Summe Erträge	196.600,00	151.100,00	45.500,00
221	Personalaufwand	1.178.500,00	1.032.700,00	145.800,00
2211	Personalaufwand (Bezüge, Nebengebühren, Mehrleistungen)	957.100,00	811.200,00	145.900,00
2212	Gesetzlicher und freiwilliger Sozialaufwand	204.400,00	204.500,00	-100,00
2213	Sonstiger Personalaufwand			
2214	Nicht finanzierungswirksamer Personalaufwand	17.000,00	17.000,00	
222	Sachaufwand	1.112.400,00	1.032.100,00	80.300,00
2221	Gebrauchs- und Verbrauchsgüter, Handelswaren	29.200,00	39.200,00	-10.000,00
2222	Verwaltungs- und Betriebsaufwand	115.200,00	149.900,00	-34.700,00

1. Nachtragsvoranschlag 2024

NVA Ergebnishaushalt Bereichsbudget 1. und 2. Ebene (Anlage 1a)

Marktgemeinde Breitenfurt

Vertretungskörper und allgemeine Verwaltung (Gruppe 0)

MVAG	Mittelverwendungs- und -aufbringungsgruppen (1. und 2. Ebene)	VA 2024 inkl. NVA	VA 2024	1. NVA
2223	Leasing- und Mietaufwand	1.300,00	1.300,00	
2224	Instandhaltung	171.500,00	155.800,00	15.700,00
2225	Sonstiger Sachaufwand	758.100,00	648.800,00	109.300,00
2226	Nicht finanzierungswirksamer Sachaufwand	37.100,00	37.100,00	
223	Transferaufwand	43.300,00	37.300,00	6.000,00
2231	Transferaufwand an Träger des öffentlichen Rechts			
2232	Transferaufwand an Beteiligungen			
2233	Transferaufwand an Unternehmen (mit Finanzunternehmen)			
2234	Transferaufwand an Haushalte und Organisationen ohne Erwerbscharakter	43.300,00	37.300,00	6.000,00
2235	Transferaufwand an das Ausland			
2236	Investitions- und Tilgungszuschüsse zwischen Unternehmungen und Betrieben der Gebietskörperschaft und der Gebietskörperschaft			
2237	Nicht finanzierungswirksamer Transferaufwand			
224	Finanzaufwand	1.500,00	1.500,00	0,00
2241	Aufwendungen für Zinsen	1.500,00	1.500,00	
2242	Zinsen und sonstige Aufwendungen aus derivativen Finanzinstrumenten mit und ohne Grundgeschäft			
2243	Gewinnentnahmen von Unternehmungen und marktbestimmten Betrieben der Gebietskörperschaft (innerhalb der Gebietskörperschaft)			
2244	Sonstiger Finanzaufwand			
2245	Nicht finanzierungswirksamer Finanzaufwand			
22	Summe Aufwendungen	2.335.700,00	2.103.600,00	232.100,00
SA0	Saldo (0) Nettoergebnis (21 - 22)	-2.139.100,00	-1.952.500,00	-186.600,00
230	Entnahmen von Haushaltsrücklagen	0,00	0,00	0,00
2301	Entnahmen von Haushaltsrücklagen			
240	Zuweisungen an Haushaltsrücklagen	0,00	0,00	0,00
2401	Zuweisungen an Haushaltsrücklagen			
SA01	Saldo (01) Haushaltsrücklagen (230 - 240)	0,00	0,00	0,00
SA00	Saldo (00) Nettoergebnis nach Haushaltsrücklagen (Saldo 0 + Saldo 01)	-2.139.100,00	-1.952.500,00	-186.600,00

Öffentliche Ordnung und Sicherheit (Gruppe 1)

MVAG	Mittelverwendungs- und -aufbringungsgruppen (1. und 2. Ebene)	VA 2024 inkl. NVA	VA 2024	1. NVA
211	Erträge aus der operativen Verwaltungstätigkeit	34.600,00	27.600,00	7.000,00
2111	Erträge aus eigenen Abgaben			
2112	Erträge aus Ertragsanteilen			
2113	Erträge aus Gebühren			
2114	Erträge aus Leistungen	16.000,00	16.000,00	
2115	Erträge aus Besitz und wirtschaftlicher Tätigkeit			
2116	Erträge aus Veräußerung und sonstige Erträge	18.600,00	11.600,00	7.000,00
2117	Nicht finanzierungswirksame operative Erträge			
212	Erträge aus Transfers	23.900,00	23.900,00	0,00
2121	Transferertrag von Trägern des öffentlichen Rechts			
2122	Transferertrag von Beteiligungen			
2123	Transferertrag von Unternehmen (mit Finanzunternehmen)			
2124	Transferertrag von Haushalten und Organisationen ohne Erwerbscharakter			
2125	Transferertrag vom Ausland			
2126	Investitions- und Tilgungszuschüsse zwischen Unternehmungen und Betrieben der Gebietskörperschaft und der Gebietskörperschaft			
2127	Nicht finanzierungswirksamer Transferertrag	23.900,00	23.900,00	
213	Finanzerträge	0,00	0,00	0,00
2131	Erträge aus Zinsen			
2132	Erträge aus Zinsen aus derivativen Finanzinstrumenten mit und ohne Grundgeschäft			
2133	Erträge aus Gewinnentnahmen von marktbestimmten Betrieben			
2134	Sonstige Finanzerträge			
2135	Erträge aus Dividenden/Gewinnausschüttungen			
2136	Sonstige nicht finanzierungswirksame Finanzerträge			
21	Summe Erträge	58.500,00	51.500,00	7.000,00
221	Personalaufwand	0,00	0,00	0,00
2211	Personalaufwand (Bezüge, Nebengebühren, Mehrleistungen)			
2212	Gesetzlicher und freiwilliger Sozialaufwand			
2213	Sonstiger Personalaufwand			
2214	Nicht finanzierungswirksamer Personalaufwand			
222	Sachaufwand	214.400,00	264.400,00	-50.000,00
2221	Gebrauchs- und Verbrauchsgüter, Handelswaren	40.400,00	49.200,00	-8.800,00
2222	Verwaltungs- und Betriebsaufwand	20.000,00	20.000,00	

1. Nachtragsvoranschlag 2024

NVA Ergebnishaushalt Bereichsbudget 1. und 2. Ebene (Anlage 1a)

Marktgemeinde Breitenfurt

Öffentliche Ordnung und Sicherheit (Gruppe 1)

MVAG	Mittelverwendungs- und -aufbringungsgruppen (1. und 2. Ebene)	VA 2024 inkl. NVA	VA 2024	1. NVA
2223	Leasing- und Mietaufwand			
2224	Instandhaltung	53.300,00	70.500,00	-17.200,00
2225	Sonstiger Sachaufwand	54.600,00	78.600,00	-24.000,00
2226	Nicht finanzierungswirksamer Sachaufwand	46.100,00	46.100,00	
223	Transferaufwand	6.500,00	1.000,00	5.500,00
2231	Transferaufwand an Träger des öffentlichen Rechts			
2232	Transferaufwand an Beteiligungen			
2233	Transferaufwand an Unternehmen (mit Finanzunternehmen)			
2234	Transferaufwand an Haushalte und Organisationen ohne Erwerbscharakter	6.500,00	1.000,00	5.500,00
2235	Transferaufwand an das Ausland			
2236	Investitions- und Tilgungszuschüsse zwischen Unternehmungen und Betrieben der Gebietskörperschaft und der Gebietskörperschaft			
2237	Nicht finanzierungswirksamer Transferaufwand			
224	Finanzaufwand	8.200,00	8.200,00	0,00
2241	Aufwendungen für Zinsen	8.200,00	8.200,00	
2242	Zinsen und sonstige Aufwendungen aus derivativen Finanzinstrumenten mit und ohne Grundgeschäft			
2243	Gewinnentnahmen von Unternehmungen und marktbestimmten Betrieben der Gebietskörperschaft (innerhalb der Gebietskörperschaft)			
2244	Sonstiger Finanzaufwand			
2245	Nicht finanzierungswirksamer Finanzaufwand			
22	Summe Aufwendungen	229.100,00	273.600,00	-44.500,00
SA0	Saldo (0) Nettoergebnis (21 - 22)	-170.600,00	-222.100,00	51.500,00
230	Entnahmen von Haushaltsrücklagen	0,00	0,00	0,00
2301	Entnahmen von Haushaltsrücklagen			
240	Zuweisungen an Haushaltsrücklagen	0,00	0,00	0,00
2401	Zuweisungen an Haushaltsrücklagen			
SA01	Saldo (01) Haushaltsrücklagen (230 - 240)	0,00	0,00	0,00
SA00	Saldo (00) Nettoergebnis nach Haushaltsrücklagen (Saldo 0 + Saldo 01)	-170.600,00	-222.100,00	51.500,00

Unterricht, Erziehung, Sport und Wissenschaft (Gruppe 2)

MVAG	Mittelverwendungs- und -aufbringungsgruppen (1. und 2. Ebene)	VA 2024 inkl. NVA	VA 2024	1. NVA
211	Erträge aus der operativen Verwaltungstätigkeit	491.900,00	443.200,00	48.700,00
2111	Erträge aus eigenen Abgaben			
2112	Erträge aus Ertragsanteilen			
2113	Erträge aus Gebühren			
2114	Erträge aus Leistungen	449.100,00	442.600,00	6.500,00
2115	Erträge aus Besitz und wirtschaftlicher Tätigkeit			
2116	Erträge aus Veräußerung und sonstige Erträge	16.200,00		16.200,00
2117	Nicht finanzierungswirksame operative Erträge	26.600,00	600,00	26.000,00
212	Erträge aus Transfers	207.100,00	40.200,00	166.900,00
2121	Transferertrag von Trägern des öffentlichen Rechts	168.700,00	1.800,00	166.900,00
2122	Transferertrag von Beteiligungen			
2123	Transferertrag von Unternehmen (mit Finanzunternehmen)			
2124	Transferertrag von Haushalten und Organisationen ohne Erwerbscharakter			
2125	Transferertrag vom Ausland			
2126	Investitions- und Tilgungszuschüsse zwischen Unternehmungen und Betrieben der Gebietskörperschaft und der Gebietskörperschaft			
2127	Nicht finanzierungswirksamer Transferertrag	38.400,00	38.400,00	
213	Finanzerträge	0,00	0,00	0,00
2131	Erträge aus Zinsen			
2132	Erträge aus Zinsen aus derivativen Finanzinstrumenten mit und ohne Grundgeschäft			
2133	Erträge aus Gewinnentnahmen von marktbestimmten Betrieben			
2134	Sonstige Finanzerträge			
2135	Erträge aus Dividenden/Gewinnausschüttungen			
2136	Sonstige nicht finanzierungswirksame Finanzerträge			
21	Summe Erträge	699.000,00	483.400,00	215.600,00
221	Personalaufwand	1.518.200,00	1.460.300,00	57.900,00
2211	Personalaufwand (Bezüge, Nebengebühren, Mehrleistungen)	1.212.400,00	1.161.200,00	51.200,00
2212	Gesetzlicher und freiwilliger Sozialaufwand	274.700,00	268.000,00	6.700,00
2213	Sonstiger Personalaufwand			
2214	Nicht finanzierungswirksamer Personalaufwand	31.100,00	31.100,00	
222	Sachaufwand	1.043.700,00	1.057.100,00	-13.400,00
2221	Gebrauchs- und Verbrauchsgüter, Handelswaren	266.800,00	272.600,00	-5.800,00
2222	Verwaltungs- und Betriebsaufwand	56.300,00	51.700,00	4.600,00

1. Nachtragsvoranschlag 2024

NVA Ergebnishaushalt Bereichsbudget 1. und 2. Ebene (Anlage 1a)

Marktgemeinde Breitenfurt

Unterricht, Erziehung, Sport und Wissenschaft (Gruppe 2)

MVAG	Mittelverwendungs- und -aufbringungsgruppen (1. und 2. Ebene)	VA 2024 inkl. NVA	VA 2024	1. NVA
2223	Leasing- und Mietaufwand	27.500,00	29.400,00	-1.900,00
2224	Instandhaltung	106.300,00	192.300,00	-86.000,00
2225	Sonstiger Sachaufwand	412.700,00	337.000,00	75.700,00
2226	Nicht finanzierungswirksamer Sachaufwand	174.100,00	174.100,00	
223	Transferaufwand	40.400,00	35.400,00	5.000,00
2231	Transferaufwand an Träger des öffentlichen Rechts	20.000,00	15.000,00	5.000,00
2232	Transferaufwand an Beteiligungen			
2233	Transferaufwand an Unternehmen (mit Finanzunternehmen)			
2234	Transferaufwand an Haushalte und Organisationen ohne Erwerbscharakter	20.400,00	20.400,00	
2235	Transferaufwand an das Ausland			
2236	Investitions- und Tilgungszuschüsse zwischen Unternehmungen und Betrieben der Gebietskörperschaft und der Gebietskörperschaft			
2237	Nicht finanzierungswirksamer Transferaufwand			
224	Finanzaufwand	32.600,00	29.200,00	3.400,00
2241	Aufwendungen für Zinsen	32.600,00	29.200,00	3.400,00
2242	Zinsen und sonstige Aufwendungen aus derivativen Finanzinstrumenten mit und ohne Grundgeschäft			
2243	Gewinnentnahmen von Unternehmungen und marktbestimmten Betrieben der Gebietskörperschaft (innerhalb der Gebietskörperschaft)			
2244	Sonstiger Finanzaufwand			
2245	Nicht finanzierungswirksamer Finanzaufwand			
22	Summe Aufwendungen	2.634.900,00	2.582.000,00	52.900,00
SA0	Saldo (0) Nettoergebnis (21 - 22)	-1.935.900,00	-2.098.600,00	162.700,00
230	Entnahmen von Haushaltsrücklagen	0,00	0,00	0,00
2301	Entnahmen von Haushaltsrücklagen			
240	Zuweisungen an Haushaltsrücklagen	0,00	0,00	0,00
2401	Zuweisungen an Haushaltsrücklagen			
SA01	Saldo (01) Haushaltsrücklagen (230 - 240)	0,00	0,00	0,00
SA00	Saldo (00) Nettoergebnis nach Haushaltsrücklagen (Saldo 0 + Saldo 01)	-1.935.900,00	-2.098.600,00	162.700,00

1. Nachtragsvoranschlag 2024

NVA Ergebnishaushalt Bereichsbudget 1. und 2. Ebene (Anlage 1a)

Marktgemeinde Breitenfurt

Kunst, Kultur und Kultus (Gruppe 3)

MVAG	Mittelverwendungs- und -aufbringungsgruppen (1. und 2. Ebene)	VA 2024 inkl. NVA	VA 2024	1. NVA
211	Erträge aus der operativen Verwaltungstätigkeit	253.600,00	234.000,00	19.600,00
2111	Erträge aus eigenen Abgaben			
2112	Erträge aus Ertragsanteilen			
2113	Erträge aus Gebühren			
2114	Erträge aus Leistungen	213.000,00	209.000,00	4.000,00
2115	Erträge aus Besitz und wirtschaftlicher Tätigkeit			
2116	Erträge aus Veräußerung und sonstige Erträge	18.600,00	25.000,00	-6.400,00
2117	Nicht finanzierungswirksame operative Erträge	22.000,00		22.000,00
212	Erträge aus Transfers	230.000,00	235.000,00	-5.000,00
2121	Transferertrag von Trägern des öffentlichen Rechts	230.000,00	235.000,00	-5.000,00
2122	Transferertrag von Beteiligungen			
2123	Transferertrag von Unternehmen (mit Finanzunternehmen)			
2124	Transferertrag von Haushalten und Organisationen ohne Erwerbscharakter			
2125	Transferertrag vom Ausland			
2126	Investitions- und Tilgungszuschüsse zwischen Unternehmungen und Betrieben der Gebietskörperschaft und der Gebietskörperschaft			
2127	Nicht finanzierungswirksamer Transferertrag			
213	Finanzerträge	0,00	0,00	0,00
2131	Erträge aus Zinsen			
2132	Erträge aus Zinsen aus derivativen Finanzinstrumenten mit und ohne Grundgeschäft			
2133	Erträge aus Gewinnentnahmen von marktbestimmten Betrieben			
2134	Sonstige Finanzerträge			
2135	Erträge aus Dividenden/Gewinnausschüttungen			
2136	Sonstige nicht finanzierungswirksame Finanzerträge			
21	Summe Erträge	483.600,00	469.000,00	14.600,00
221	Personalaufwand	733.500,00	733.500,00	0,00
2211	Personalaufwand (Bezüge, Nebengebühren, Mehrleistungen)	543.800,00	543.800,00	
2212	Gesetzlicher und freiwilliger Sozialaufwand	155.000,00	155.000,00	
2213	Sonstiger Personalaufwand			
2214	Nicht finanzierungswirksamer Personalaufwand	34.700,00	34.700,00	
222	Sachaufwand	123.000,00	191.200,00	-68.200,00
2221	Gebrauchs- und Verbrauchsgüter, Handelswaren	24.800,00	37.500,00	-12.700,00
2222	Verwaltungs- und Betriebsaufwand	6.800,00	6.800,00	

1. Nachtragsvoranschlag 2024

NVA Ergebnishaushalt Bereichsbudget 1. und 2. Ebene (Anlage 1a)

Marktgemeinde Breitenfurt

Kunst, Kultur und Kultus (Gruppe 3)

MVAG	Mittelverwendungs- und -aufbringungsgruppen (1. und 2. Ebene)	VA 2024 inkl. NVA	VA 2024	1. NVA
2223	Leasing- und Mietaufwand	700,00	700,00	
2224	Instandhaltung	13.900,00	42.900,00	-29.000,00
2225	Sonstiger Sachaufwand	58.400,00	84.900,00	-26.500,00
2226	Nicht finanzierungswirksamer Sachaufwand	18.400,00	18.400,00	
223	Transferaufwand	15.700,00	15.700,00	0,00
2231	Transferaufwand an Träger des öffentlichen Rechts	2.400,00	2.400,00	
2232	Transferaufwand an Beteiligungen			
2233	Transferaufwand an Unternehmen (mit Finanzunternehmen)	700,00	700,00	
2234	Transferaufwand an Haushalte und Organisationen ohne Erwerbscharakter	12.600,00	12.600,00	
2235	Transferaufwand an das Ausland			
2236	Investitions- und Tilgungszuschüsse zwischen Unternehmungen und Betrieben der Gebietskörperschaft und der Gebietskörperschaft			
2237	Nicht finanzierungswirksamer Transferaufwand			
224	Finanzaufwand	0,00	0,00	0,00
2241	Aufwendungen für Zinsen			
2242	Zinsen und sonstige Aufwendungen aus derivativen Finanzinstrumenten mit und ohne Grundgeschäft			
2243	Gewinnentnahmen von Unternehmungen und marktbestimmten Betrieben der Gebietskörperschaft (innerhalb der Gebietskörperschaft)			
2244	Sonstiger Finanzaufwand			
2245	Nicht finanzierungswirksamer Finanzaufwand			
22	Summe Aufwendungen	872.200,00	940.400,00	-68.200,00
SA0	Saldo (0) Nettoergebnis (21 - 22)	-388.600,00	-471.400,00	82.800,00
230	Entnahmen von Haushaltsrücklagen	0,00	0,00	0,00
2301	Entnahmen von Haushaltsrücklagen			
240	Zuweisungen an Haushaltsrücklagen	0,00	0,00	0,00
2401	Zuweisungen an Haushaltsrücklagen			
SA01	Saldo (01) Haushaltsrücklagen (230 - 240)	0,00	0,00	0,00
SA00	Saldo (00) Nettoergebnis nach Haushaltsrücklagen (Saldo 0 + Saldo 01)	-388.600,00	-471.400,00	82.800,00

Soziale Wohlfahrt und Wohnbauförderung (Gruppe 4)

MVAG	Mittelverwendungs- und -aufbringungsgruppen (1. und 2. Ebene)	VA 2024 inkl. NVA	VA 2024	1. NVA
211	Erträge aus der operativen Verwaltungstätigkeit	0,00	0,00	0,00
2111	Erträge aus eigenen Abgaben			
2112	Erträge aus Ertragsanteilen			
2113	Erträge aus Gebühren			
2114	Erträge aus Leistungen			
2115	Erträge aus Besitz und wirtschaftlicher Tätigkeit			
2116	Erträge aus Veräußerung und sonstige Erträge			
2117	Nicht finanzierungswirksame operative Erträge			
212	Erträge aus Transfers	0,00	0,00	0,00
2121	Transferertrag von Trägern des öffentlichen Rechts			
2122	Transferertrag von Beteiligungen			
2123	Transferertrag von Unternehmen (mit Finanzunternehmen)			
2124	Transferertrag von Haushalten und Organisationen ohne Erwerbscharakter			
2125	Transferertrag vom Ausland			
2126	Investitions- und Tilgungszuschüsse zwischen Unternehmungen und Betrieben der Gebietskörperschaft und der Gebietskörperschaft			
2127	Nicht finanzierungswirksamer Transferertrag			
213	Finanzerträge	0,00	0,00	0,00
2131	Erträge aus Zinsen			
2132	Erträge aus Zinsen aus derivativen Finanzinstrumenten mit und ohne Grundgeschäft			
2133	Erträge aus Gewinnentnahmen von marktbestimmten Betrieben			
2134	Sonstige Finanzerträge			
2135	Erträge aus Dividenden/Gewinnausschüttungen			
2136	Sonstige nicht finanzierungswirksame Finanzerträge			
21	Summe Erträge	0,00	0,00	0,00
221	Personalaufwand	0,00	0,00	0,00
2211	Personalaufwand (Bezüge, Nebengebühren, Mehrleistungen)			
2212	Gesetzlicher und freiwilliger Sozialaufwand			
2213	Sonstiger Personalaufwand			
2214	Nicht finanzierungswirksamer Personalaufwand			
222	Sachaufwand	8.500,00	8.500,00	0,00
2221	Gebrauchs- und Verbrauchsgüter, Handelswaren	2.500,00	2.500,00	
2222	Verwaltungs- und Betriebsaufwand			

1. Nachtragsvoranschlag 2024

NVA Ergebnishaushalt Bereichsbudget 1. und 2. Ebene (Anlage 1a)

Marktgemeinde Breitenfurt

Soziale Wohlfahrt und Wohnbauförderung (Gruppe 4)

MVAG	Mittelverwendungs- und -aufbringungsgruppen (1. und 2. Ebene)	VA 2024 inkl. NVA	VA 2024	1. NVA
2223	Leasing- und Mietaufwand			
2224	Instandhaltung			
2225	Sonstiger Sachaufwand	6.000,00	6.000,00	
2226	Nicht finanzierungswirksamer Sachaufwand			
223	Transferaufwand	1.324.300,00	1.334.600,00	-10.300,00
2231	Transferaufwand an Träger des öffentlichen Rechts	1.309.000,00	1.309.000,00	
2232	Transferaufwand an Beteiligungen			
2233	Transferaufwand an Unternehmen (mit Finanzunternehmen)			
2234	Transferaufwand an Haushalte und Organisationen ohne Erwerbscharakter	15.300,00	25.600,00	-10.300,00
2235	Transferaufwand an das Ausland			
2236	Investitions- und Tilgungszuschüsse zwischen Unternehmungen und Betrieben der Gebietskörperschaft und der Gebietskörperschaft			
2237	Nicht finanzierungswirksamer Transferaufwand			
224	Finanzaufwand	0,00	0,00	0,00
2241	Aufwendungen für Zinsen			
2242	Zinsen und sonstige Aufwendungen aus derivativen Finanzinstrumenten mit und ohne Grundgeschäft			
2243	Gewinnentnahmen von Unternehmungen und marktbestimmten Betrieben der Gebietskörperschaft (innerhalb der Gebietskörperschaft)			
2244	Sonstiger Finanzaufwand			
2245	Nicht finanzierungswirksamer Finanzaufwand			
22	Summe Aufwendungen	1.332.800,00	1.343.100,00	-10.300,00
SA0	Saldo (0) Nettoergebnis (21 - 22)	-1.332.800,00	-1.343.100,00	10.300,00
230	Entnahmen von Haushaltsrücklagen	0,00	0,00	0,00
2301	Entnahmen von Haushaltsrücklagen			
240	Zuweisungen an Haushaltsrücklagen	0,00	0,00	0,00
2401	Zuweisungen an Haushaltsrücklagen			
SA01	Saldo (01) Haushaltsrücklagen (230 - 240)	0,00	0,00	0,00
SA00	Saldo (00) Nettoergebnis nach Haushaltsrücklagen (Saldo 0 + Saldo 01)	-1.332.800,00	-1.343.100,00	10.300,00

Gesundheit (Gruppe 5)

MVAG	Mittelverwendungs- und -aufbringungsgruppen (1. und 2. Ebene)	VA 2024 inkl. NVA	VA 2024	1. NVA
211	Erträge aus der operativen Verwaltungstätigkeit	19.000,00	17.000,00	2.000,00
2111	Erträge aus eigenen Abgaben			
2112	Erträge aus Ertragsanteilen			
2113	Erträge aus Gebühren			
2114	Erträge aus Leistungen	11.000,00	9.000,00	2.000,00
2115	Erträge aus Besitz und wirtschaftlicher Tätigkeit			
2116	Erträge aus Veräußerung und sonstige Erträge	8.000,00	8.000,00	
2117	Nicht finanzierungswirksame operative Erträge			
212	Erträge aus Transfers	0,00	0,00	0,00
2121	Transferertrag von Trägern des öffentlichen Rechts			
2122	Transferertrag von Beteiligungen			
2123	Transferertrag von Unternehmen (mit Finanzunternehmen)			
2124	Transferertrag von Haushalten und Organisationen ohne Erwerbscharakter			
2125	Transferertrag vom Ausland			
2126	Investitions- und Tilgungszuschüsse zwischen Unternehmungen und Betrieben der Gebietskörperschaft und der Gebietskörperschaft			
2127	Nicht finanzierungswirksamer Transferertrag			
213	Finanzerträge	0,00	0,00	0,00
2131	Erträge aus Zinsen			
2132	Erträge aus Zinsen aus derivativen Finanzinstrumenten mit und ohne Grundgeschäft			
2133	Erträge aus Gewinnentnahmen von marktbestimmten Betrieben			
2134	Sonstige Finanzerträge			
2135	Erträge aus Dividenden/Gewinnausschüttungen			
2136	Sonstige nicht finanzierungswirksame Finanzerträge			
21	Summe Erträge	19.000,00	17.000,00	2.000,00
221	Personalaufwand	0,00	0,00	0,00
2211	Personalaufwand (Bezüge, Nebengebühren, Mehrleistungen)			
2212	Gesetzlicher und freiwilliger Sozialaufwand			
2213	Sonstiger Personalaufwand			
2214	Nicht finanzierungswirksamer Personalaufwand			
222	Sachaufwand	38.500,00	40.500,00	-2.000,00
2221	Gebrauchs- und Verbrauchsgüter, Handelswaren	300,00	300,00	
2222	Verwaltungs- und Betriebsaufwand	3.800,00	3.800,00	

1. Nachtragsvoranschlag 2024

NVA Ergebnishaushalt Bereichsbudget 1. und 2. Ebene (Anlage 1a)

Marktgemeinde Breitenfurt

Gesundheit (Gruppe 5)

MVAG	Mittelverwendungs- und -aufbringungsgruppen (1. und 2. Ebene)	VA 2024 inkl. NVA	VA 2024	1. NVA
2223	Leasing- und Mietaufwand			
2224	Instandhaltung			
2225	Sonstiger Sachaufwand	32.000,00	34.000,00	-2.000,00
2226	Nicht finanzierungswirksamer Sachaufwand	2.400,00	2.400,00	
223	Transferaufwand	1.811.500,00	1.811.500,00	0,00
2231	Transferaufwand an Träger des öffentlichen Rechts	1.786.400,00	1.786.400,00	
2232	Transferaufwand an Beteiligungen			
2233	Transferaufwand an Unternehmen (mit Finanzunternehmen)			
2234	Transferaufwand an Haushalte und Organisationen ohne Erwerbscharakter	25.100,00	25.100,00	
2235	Transferaufwand an das Ausland			
2236	Investitions- und Tilgungszuschüsse zwischen Unternehmungen und Betrieben der Gebietskörperschaft und der Gebietskörperschaft			
2237	Nicht finanzierungswirksamer Transferaufwand			
224	Finanzaufwand	0,00	0,00	0,00
2241	Aufwendungen für Zinsen			
2242	Zinsen und sonstige Aufwendungen aus derivativen Finanzinstrumenten mit und ohne Grundgeschäft			
2243	Gewinnentnahmen von Unternehmungen und marktbestimmten Betrieben der Gebietskörperschaft (innerhalb der Gebietskörperschaft)			
2244	Sonstiger Finanzaufwand			
2245	Nicht finanzierungswirksamer Finanzaufwand			
22	Summe Aufwendungen	1.850.000,00	1.852.000,00	-2.000,00
SA0	Saldo (0) Nettoergebnis (21 - 22)	-1.831.000,00	-1.835.000,00	4.000,00
230	Entnahmen von Haushaltsrücklagen	0,00	0,00	0,00
2301	Entnahmen von Haushaltsrücklagen			
240	Zuweisungen an Haushaltsrücklagen	0,00	0,00	0,00
2401	Zuweisungen an Haushaltsrücklagen			
SA01	Saldo (01) Haushaltsrücklagen (230 - 240)	0,00	0,00	0,00
SA00	Saldo (00) Nettoergebnis nach Haushaltsrücklagen (Saldo 0 + Saldo 01)	-1.831.000,00	-1.835.000,00	4.000,00

Straßen- und Wasserbau, Verkehr (Gruppe 6)

MVAG	Mittelverwendungs- und -aufbringungsgruppen (1. und 2. Ebene)	VA 2024 inkl. NVA	VA 2024	1. NVA
211	Erträge aus der operativen Verwaltungstätigkeit	22.100,00	26.100,00	-4.000,00
2111	Erträge aus eigenen Abgaben			
2112	Erträge aus Ertragsanteilen			
2113	Erträge aus Gebühren			
2114	Erträge aus Leistungen	8.900,00	8.900,00	
2115	Erträge aus Besitz und wirtschaftlicher Tätigkeit			
2116	Erträge aus Veräußerung und sonstige Erträge	13.200,00	17.200,00	-4.000,00
2117	Nicht finanzierungswirksame operative Erträge			
212	Erträge aus Transfers	259.600,00	359.600,00	-100.000,00
2121	Transferertrag von Trägern des öffentlichen Rechts	250.000,00	350.000,00	-100.000,00
2122	Transferertrag von Beteiligungen			
2123	Transferertrag von Unternehmen (mit Finanzunternehmen)			
2124	Transferertrag von Haushalten und Organisationen ohne Erwerbscharakter	8.500,00	8.500,00	
2125	Transferertrag vom Ausland			
2126	Investitions- und Tilgungszuschüsse zwischen Unternehmungen und Betrieben der Gebietskörperschaft und der Gebietskörperschaft			
2127	Nicht finanzierungswirksamer Transferertrag	1.100,00	1.100,00	
213	Finanzerträge	0,00	0,00	0,00
2131	Erträge aus Zinsen			
2132	Erträge aus Zinsen aus derivativen Finanzinstrumenten mit und ohne Grundgeschäft			
2133	Erträge aus Gewinnentnahmen von marktbestimmten Betrieben			
2134	Sonstige Finanzerträge			
2135	Erträge aus Dividenden/Gewinnausschüttungen			
2136	Sonstige nicht finanzierungswirksame Finanzerträge			
21	Summe Erträge	281.700,00	385.700,00	-104.000,00
221	Personalaufwand	148.500,00	199.100,00	-50.600,00
2211	Personalaufwand (Bezüge, Nebengebühren, Mehrleistungen)	111.600,00	152.700,00	-41.100,00
2212	Gesetzlicher und freiwilliger Sozialaufwand	28.300,00	37.800,00	-9.500,00
2213	Sonstiger Personalaufwand			
2214	Nicht finanzierungswirksamer Personalaufwand	8.600,00	8.600,00	
222	Sachaufwand	606.500,00	717.600,00	-111.100,00
2221	Gebrauchs- und Verbrauchsgüter, Handelswaren	66.000,00	72.100,00	-6.100,00
2222	Verwaltungs- und Betriebsaufwand	1.200,00	1.200,00	

1. Nachtragsvoranschlag 2024

NVA Ergebnishaushalt Bereichsbudget 1. und 2. Ebene (Anlage 1a)

Marktgemeinde Breitenfurt

Straßen- und Wasserbau, Verkehr (Gruppe 6)

MVAG	Mittelverwendungs- und -aufbringungsgruppen (1. und 2. Ebene)	VA 2024 inkl. NVA	VA 2024	1. NVA
2223	Leasing- und Mietaufwand	4.900,00	21.900,00	-17.000,00
2224	Instandhaltung	84.900,00	161.900,00	-77.000,00
2225	Sonstiger Sachaufwand	19.000,00	30.000,00	-11.000,00
2226	Nicht finanzierungswirksamer Sachaufwand	430.500,00	430.500,00	
223	Transferaufwand	5.600,00	5.600,00	0,00
2231	Transferaufwand an Träger des öffentlichen Rechts	4.600,00	4.600,00	
2232	Transferaufwand an Beteiligungen			
2233	Transferaufwand an Unternehmen (mit Finanzunternehmen)			
2234	Transferaufwand an Haushalte und Organisationen ohne Erwerbscharakter	1.000,00	1.000,00	
2235	Transferaufwand an das Ausland			
2236	Investitions- und Tilgungszuschüsse zwischen Unternehmungen und Betrieben der Gebietskörperschaft und der Gebietskörperschaft			
2237	Nicht finanzierungswirksamer Transferaufwand			
224	Finanzaufwand	13.600,00	13.600,00	0,00
2241	Aufwendungen für Zinsen	13.600,00	13.600,00	
2242	Zinsen und sonstige Aufwendungen aus derivativen Finanzinstrumenten mit und ohne Grundgeschäft			
2243	Gewinnentnahmen von Unternehmungen und marktbestimmten Betrieben der Gebietskörperschaft (innerhalb der Gebietskörperschaft)			
2244	Sonstiger Finanzaufwand			
2245	Nicht finanzierungswirksamer Finanzaufwand			
22	Summe Aufwendungen	774.200,00	935.900,00	-161.700,00
SA0	Saldo (0) Nettoergebnis (21 - 22)	-492.500,00	-550.200,00	57.700,00
230	Entnahmen von Haushaltsrücklagen	0,00	0,00	0,00
2301	Entnahmen von Haushaltsrücklagen			
240	Zuweisungen an Haushaltsrücklagen	0,00	0,00	0,00
2401	Zuweisungen an Haushaltsrücklagen			
SA01	Saldo (01) Haushaltsrücklagen (230 - 240)	0,00	0,00	0,00
SA00	Saldo (00) Nettoergebnis nach Haushaltsrücklagen (Saldo 0 + Saldo 01)	-492.500,00	-550.200,00	57.700,00

1. Nachtragsvoranschlag 2024

NVA Ergebnishaushalt Bereichsbudget 1. und 2. Ebene (Anlage 1a)

Marktgemeinde Breitenfurt

Wirtschaftsförderung (Gruppe 7)

MVAG	Mittelverwendungs- und -aufbringungsgruppen (1. und 2. Ebene)	VA 2024 inkl. NVA	VA 2024	1. NVA
211	Erträge aus der operativen Verwaltungstätigkeit	2.500,00	2.500,00	0,00
2111	Erträge aus eigenen Abgaben			
2112	Erträge aus Ertragsanteilen			
2113	Erträge aus Gebühren			
2114	Erträge aus Leistungen			
2115	Erträge aus Besitz und wirtschaftlicher Tätigkeit			
2116	Erträge aus Veräußerung und sonstige Erträge	2.500,00	2.500,00	
2117	Nicht finanzierungswirksame operative Erträge			
212	Erträge aus Transfers	13.600,00	23.100,00	-9.500,00
2121	Transferertrag von Trägern des öffentlichen Rechts	13.000,00	22.500,00	-9.500,00
2122	Transferertrag von Beteiligungen			
2123	Transferertrag von Unternehmen (mit Finanzunternehmen)			
2124	Transferertrag von Haushalten und Organisationen ohne Erwerbscharakter			
2125	Transferertrag vom Ausland			
2126	Investitions- und Tilgungszuschüsse zwischen Unternehmungen und Betrieben der Gebietskörperschaft und der Gebietskörperschaft			
2127	Nicht finanzierungswirksamer Transferertrag	600,00	600,00	
213	Finanzerträge	0,00	0,00	0,00
2131	Erträge aus Zinsen			
2132	Erträge aus Zinsen aus derivativen Finanzinstrumenten mit und ohne Grundgeschäft			
2133	Erträge aus Gewinnentnahmen von marktbestimmten Betrieben			
2134	Sonstige Finanzerträge			
2135	Erträge aus Dividenden/Gewinnausschüttungen			
2136	Sonstige nicht finanzierungswirksame Finanzerträge			
21	Summe Erträge	16.100,00	25.600,00	-9.500,00
221	Personalaufwand	0,00	0,00	0,00
2211	Personalaufwand (Bezüge, Nebengebühren, Mehrleistungen)			
2212	Gesetzlicher und freiwilliger Sozialaufwand			
2213	Sonstiger Personalaufwand			
2214	Nicht finanzierungswirksamer Personalaufwand			
222	Sachaufwand	107.900,00	99.900,00	8.000,00
2221	Gebrauchs- und Verbrauchsgüter, Handelswaren			
2222	Verwaltungs- und Betriebsaufwand	21.600,00	13.600,00	8.000,00

1. Nachtragsvoranschlag 2024

NVA Ergebnishaushalt Bereichsbudget 1. und 2. Ebene (Anlage 1a)

Marktgemeinde Breitenfurt

Wirtschaftsförderung (Gruppe 7)

MVAG	Mittelverwendungs- und -aufbringungsgruppen (1. und 2. Ebene)	VA 2024 inkl. NVA	VA 2024	1. NVA
2223	Leasing- und Mietaufwand			
2224	Instandhaltung	2.500,00	2.500,00	
2225	Sonstiger Sachaufwand	50.200,00	50.200,00	
2226	Nicht finanzierungswirksamer Sachaufwand	33.600,00	33.600,00	
223	Transferaufwand	7.200,00	6.300,00	900,00
2231	Transferaufwand an Träger des öffentlichen Rechts			
2232	Transferaufwand an Beteiligungen			
2233	Transferaufwand an Unternehmen (mit Finanzunternehmen)			
2234	Transferaufwand an Haushalte und Organisationen ohne Erwerbscharakter	7.200,00	6.300,00	900,00
2235	Transferaufwand an das Ausland			
2236	Investitions- und Tilgungszuschüsse zwischen Unternehmungen und Betrieben der Gebietskörperschaft und der Gebietskörperschaft			
2237	Nicht finanzierungswirksamer Transferaufwand			
224	Finanzaufwand	0,00	0,00	0,00
2241	Aufwendungen für Zinsen			
2242	Zinsen und sonstige Aufwendungen aus derivativen Finanzinstrumenten mit und ohne Grundgeschäft			
2243	Gewinnentnahmen von Unternehmungen und marktbestimmten Betrieben der Gebietskörperschaft (innerhalb der Gebietskörperschaft)			
2244	Sonstiger Finanzaufwand			
2245	Nicht finanzierungswirksamer Finanzaufwand			
22	Summe Aufwendungen	115.100,00	106.200,00	8.900,00
SA0	Saldo (0) Nettoergebnis (21 - 22)	-99.000,00	-80.600,00	-18.400,00
230	Entnahmen von Haushaltsrücklagen	0,00	0,00	0,00
2301	Entnahmen von Haushaltsrücklagen			
240	Zuweisungen an Haushaltsrücklagen	0,00	0,00	0,00
2401	Zuweisungen an Haushaltsrücklagen			
SA01	Saldo (01) Haushaltsrücklagen (230 - 240)	0,00	0,00	0,00
SA00	Saldo (00) Nettoergebnis nach Haushaltsrücklagen (Saldo 0 + Saldo 01)	-99.000,00	-80.600,00	-18.400,00

Dienstleistungen (Gruppe 8)

MVAG	Mittelverwendungs- und -aufbringungsgruppen (1. und 2. Ebene)	VA 2024 inkl. NVA	VA 2024	1. NVA
211	Erträge aus der operativen Verwaltungstätigkeit	3.395.700,00	4.346.700,00	-951.000,00
2111	Erträge aus eigenen Abgaben			
2112	Erträge aus Ertragsanteilen			
2113	Erträge aus Gebühren	3.108.300,00	3.565.300,00	-457.000,00
2114	Erträge aus Leistungen	64.000,00	56.700,00	7.300,00
2115	Erträge aus Besitz und wirtschaftlicher Tätigkeit	64.700,00	59.700,00	5.000,00
2116	Erträge aus Veräußerung und sonstige Erträge	158.700,00	665.000,00	-506.300,00
2117	Nicht finanzierungswirksame operative Erträge			
212	Erträge aus Transfers	169.100,00	383.900,00	-214.800,00
2121	Transferertrag von Trägern des öffentlichen Rechts	111.100,00	326.100,00	-215.000,00
2122	Transferertrag von Beteiligungen			
2123	Transferertrag von Unternehmen (mit Finanzunternehmen)			
2124	Transferertrag von Haushalten und Organisationen ohne Erwerbscharakter	200,00		200,00
2125	Transferertrag vom Ausland			
2126	Investitions- und Tilgungszuschüsse zwischen Unternehmungen und Betrieben der Gebietskörperschaft und der Gebietskörperschaft			
2127	Nicht finanzierungswirksamer Transferertrag	57.800,00	57.800,00	
213	Finanzerträge	0,00	0,00	0,00
2131	Erträge aus Zinsen			
2132	Erträge aus Zinsen aus derivativen Finanzinstrumenten mit und ohne Grundgeschäft			
2133	Erträge aus Gewinnentnahmen von marktbestimmten Betrieben			
2134	Sonstige Finanzerträge			
2135	Erträge aus Dividenden/Gewinnausschüttungen			
2136	Sonstige nicht finanzierungswirksame Finanzerträge			
21	Summe Erträge	3.564.800,00	4.730.600,00	-1.165.800,00
221	Personalaufwand	1.755.900,00	1.624.600,00	131.300,00
2211	Personalaufwand (Bezüge, Nebengebühren, Mehrleistungen)	1.386.800,00	1.267.800,00	119.000,00
2212	Gesetzlicher und freiwilliger Sozialaufwand	328.300,00	316.000,00	12.300,00
2213	Sonstiger Personalaufwand			
2214	Nicht finanzierungswirksamer Personalaufwand	40.800,00	40.800,00	
222	Sachaufwand	2.445.700,00	2.343.700,00	102.000,00
2221	Gebrauchs- und Verbrauchsgüter, Handelswaren	199.800,00	229.900,00	-30.100,00
2222	Verwaltungs- und Betriebsaufwand	434.200,00	308.700,00	125.500,00

1. Nachtragsvoranschlag 2024

NVA Ergebnishaushalt Bereichsbudget 1. und 2. Ebene (Anlage 1a)

Marktgemeinde Breitenfurt

Dienstleistungen (Gruppe 8)

MVAG	Mittelverwendungs- und -aufbringungsgruppen (1. und 2. Ebene)	VA 2024 inkl. NVA	VA 2024	1. NVA
2223	Leasing- und Mietaufwand	118.200,00	110.800,00	7.400,00
2224	Instandhaltung	469.000,00	499.100,00	-30.100,00
2225	Sonstiger Sachaufwand	753.600,00	724.300,00	29.300,00
2226	Nicht finanzierungswirksamer Sachaufwand	470.900,00	470.900,00	
223	Transferaufwand	822.600,00	703.000,00	119.600,00
2231	Transferaufwand an Träger des öffentlichen Rechts	812.000,00	692.400,00	119.600,00
2232	Transferaufwand an Beteiligungen			
2233	Transferaufwand an Unternehmen (mit Finanzunternehmen)			
2234	Transferaufwand an Haushalte und Organisationen ohne Erwerbscharakter	10.600,00	10.600,00	
2235	Transferaufwand an das Ausland			
2236	Investitions- und Tilgungszuschüsse zwischen Unternehmungen und Betrieben der Gebietskörperschaft und der Gebietskörperschaft			
2237	Nicht finanzierungswirksamer Transferaufwand			
224	Finanzaufwand	60.700,00	85.400,00	-24.700,00
2241	Aufwendungen für Zinsen	60.700,00	85.400,00	-24.700,00
2242	Zinsen und sonstige Aufwendungen aus derivativen Finanzinstrumenten mit und ohne Grundgeschäft			
2243	Gewinnentnahmen von Unternehmungen und marktbestimmten Betrieben der Gebietskörperschaft (innerhalb der Gebietskörperschaft)			
2244	Sonstiger Finanzaufwand			
2245	Nicht finanzierungswirksamer Finanzaufwand			
22	Summe Aufwendungen	5.084.900,00	4.756.700,00	328.200,00
SA0	Saldo (0) Nettoergebnis (21 - 22)	-1.520.100,00	-26.100,00	-1.494.000,00
230	Entnahmen von Haushaltsrücklagen	0,00	0,00	0,00
2301	Entnahmen von Haushaltsrücklagen			
240	Zuweisungen an Haushaltsrücklagen	0,00	0,00	0,00
2401	Zuweisungen an Haushaltsrücklagen			
SA01	Saldo (01) Haushaltsrücklagen (230 - 240)	0,00	0,00	0,00
SA00	Saldo (00) Nettoergebnis nach Haushaltsrücklagen (Saldo 0 + Saldo 01)	-1.520.100,00	-26.100,00	-1.494.000,00

1. Nachtragsvoranschlag 2024

NVA Ergebnishaushalt Bereichsbudget 1. und 2. Ebene (Anlage 1a)

Marktgemeinde Breitenfurt

Finanzwirtschaft (Gruppe 9)

MVAG	Mittelverwendungs- und -aufbringungsgruppen (1. und 2. Ebene)	VA 2024 inkl. NVA	VA 2024	1. NVA
211	Erträge aus der operativen Verwaltungstätigkeit	7.694.200,00	7.774.000,00	-79.800,00
2111	Erträge aus eigenen Abgaben	1.633.200,00	1.632.500,00	700,00
2112	Erträge aus Ertragsanteilen	6.030.000,00	6.140.000,00	-110.000,00
2113	Erträge aus Gebühren			
2114	Erträge aus Leistungen		1.500,00	-1.500,00
2115	Erträge aus Besitz und wirtschaftlicher Tätigkeit			
2116	Erträge aus Veräußerung und sonstige Erträge	31.000,00		31.000,00
2117	Nicht finanzierungswirksame operative Erträge			
212	Erträge aus Transfers	750.000,00	560.000,00	190.000,00
2121	Transferertrag von Trägern des öffentlichen Rechts	750.000,00	560.000,00	190.000,00
2122	Transferertrag von Beteiligungen			
2123	Transferertrag von Unternehmen (mit Finanzunternehmen)			
2124	Transferertrag von Haushalten und Organisationen ohne Erwerbscharakter			
2125	Transferertrag vom Ausland			
2126	Investitions- und Tilgungszuschüsse zwischen Unternehmungen und Betrieben der Gebietskörperschaft und der Gebietskörperschaft			
2127	Nicht finanzierungswirksamer Transferertrag			
213	Finanzerträge	17.400,00	5.000,00	12.400,00
2131	Erträge aus Zinsen	17.400,00	5.000,00	12.400,00
2132	Erträge aus Zinsen aus derivativen Finanzinstrumenten mit und ohne Grundgeschäft			
2133	Erträge aus Gewinnentnahmen von marktbestimmten Betrieben			
2134	Sonstige Finanzerträge			
2135	Erträge aus Dividenden/Gewinnausschüttungen			
2136	Sonstige nicht finanzierungswirksame Finanzerträge			
21	Summe Erträge	8.461.600,00	8.339.000,00	122.600,00
221	Personalaufwand	300,00	300,00	0,00
2211	Personalaufwand (Bezüge, Nebengebühren, Mehrleistungen)	300,00	300,00	
2212	Gesetzlicher und freiwilliger Sozialaufwand			
2213	Sonstiger Personalaufwand			
2214	Nicht finanzierungswirksamer Personalaufwand			
222	Sachaufwand	65.600,00	276.100,00	-210.500,00
2221	Gebrauchs- und Verbrauchsgüter, Handelswaren			
2222	Verwaltungs- und Betriebsaufwand			

1. Nachtragsvoranschlag 2024

NVA Ergebnishaushalt Bereichsbudget 1. und 2. Ebene (Anlage 1a)

Marktgemeinde Breitenfurt

Finanzwirtschaft (Gruppe 9)

MVAG	Mittelverwendungs- und -aufbringungsgruppen (1. und 2. Ebene)	VA 2024 inkl. NVA	VA 2024	1. NVA
2223	Leasing- und Mietaufwand			
2224	Instandhaltung			
2225	Sonstiger Sachaufwand	65.600,00	276.100,00	-210.500,00
2226	Nicht finanzierungswirksamer Sachaufwand			
223	Transferaufwand	0,00	0,00	0,00
2231	Transferaufwand an Träger des öffentlichen Rechts			
2232	Transferaufwand an Beteiligungen			
2233	Transferaufwand an Unternehmen (mit Finanzunternehmen)			
2234	Transferaufwand an Haushalte und Organisationen ohne Erwerbscharakter			
2235	Transferaufwand an das Ausland			
2236	Investitions- und Tilgungszuschüsse zwischen Unternehmungen und Betrieben der Gebietskörperschaft und der Gebietskörperschaft			
2237	Nicht finanzierungswirksamer Transferaufwand			
224	Finanzaufwand	8.000,00	5.000,00	3.000,00
2241	Aufwendungen für Zinsen			
2242	Zinsen und sonstige Aufwendungen aus derivativen Finanzinstrumenten mit und ohne Grundgeschäft			
2243	Gewinnentnahmen von Unternehmungen und marktbestimmten Betrieben der Gebietskörperschaft (innerhalb der Gebietskörperschaft)			
2244	Sonstiger Finanzaufwand	8.000,00	5.000,00	3.000,00
2245	Nicht finanzierungswirksamer Finanzaufwand			
22	Summe Aufwendungen	73.900,00	281.400,00	-207.500,00
SA0	Saldo (0) Nettoergebnis (21 - 22)	8.387.700,00	8.057.600,00	330.100,00
230	Entnahmen von Haushaltsrücklagen	1.213.000,00	522.000,00	691.000,00
2301	Entnahmen von Haushaltsrücklagen	1.213.000,00	522.000,00	691.000,00
240	Zuweisungen an Haushaltsrücklagen	0,00	0,00	0,00
2401	Zuweisungen an Haushaltsrücklagen			
SA01	Saldo (01) Haushaltsrücklagen (230 - 240)	1.213.000,00	522.000,00	691.000,00
SA00	Saldo (00) Nettoergebnis nach Haushaltsrücklagen (Saldo 0 + Saldo 01)	9.600.700,00	8.579.600,00	1.021.100,00

1. NVA Finanzierungshaushalt Bereichsbudget 1. und 2. Ebene
(Anlage 1b)

1. Nachtragsvoranschlag 2024

Marktgemeinde Breitenfurt

NVA Finanzierungshaushalt Bereichsbudget 1. und 2. Ebene (Anlage 1b)

Vertretungskörper und allgemeine Verwaltung (Gruppe 0)

MVAG	Mittelverwendungs- und aufbringungsgruppen (1. und 2. Ebene)	VA 2024 inkl. NVA	VA 2024	1. NVA
311	Einzahlungen aus operativer Verwaltungstätigkeit	66.200,00	67.400,00	-1.200,00
3111	Einzahlungen aus eigenen Abgaben			
3112	Einzahlungen aus Ertragsanteilen			
3113	Einzahlungen aus Gebühren			
3114	Einzahlungen aus Leistungen	17.100,00	23.100,00	-6.000,00
3115	Einzahlungen aus Besitz und wirtschaftlicher Tätigkeit			
3116	Einzahlungen aus Veräußerung von geringwertigen Wirtschaftsgütern (GWG) und sonstige Einzahlungen	49.100,00	44.300,00	4.800,00
312	Einzahlungen aus Transfers	1.600,00	1.600,00	0,00
3121	Transferzahlungen von Trägern des öffentlichen Rechts	300,00	300,00	
3122	Transferzahlungen von Beteiligungen			
3123	Transferzahlungen von Unternehmen (inkl. Finanzunternehmen)			
3124	Transferzahlungen von Haushalten und Organisationen ohne Erwerbscharakter	1.300,00	1.300,00	
3125	Transferzahlungen vom Ausland			
3126	Investitions- und Tilgungszuschüsse zwischen Unternehmungen und Betrieben der Gebietskörperschaft und der Gebietskörperschaft			
313	Einzahlungen aus Finanzerträgen	0,00	0,00	0,00
3131	Einzahlungen aus Zinserträgen			
3132	Einzahlungen aus Zinsen aus derivativen Finanzinstrumenten mit und ohne Grundgeschäft			
3133	Einzahlungen aus Gewinnentnahmen von marktbestimmten Betrieben			
3134	Sonstige Einzahlungen aus Finanzerträgen			
3135	Einzahlungen aus Dividenden/Gewinnausschüttungen			
31	Summe Einzahlungen operative Gebarung	67.800,00	69.000,00	-1.200,00
321	Auszahlungen aus Personalaufwand	1.161.500,00	1.015.700,00	145.800,00
3211	Auszahlungen für Personalaufwand (Bezüge, Nebengebühren, und Mehrleistungsvergütungen)	957.100,00	811.200,00	145.900,00
3212	Auszahlungen für gesetzliche und freiwillige Sozialaufwendungen	204.400,00	204.500,00	-100,00
3213	Auszahlungen aus sonstigem Personalaufwand			
322	Auszahlungen aus Sachaufwand	1.075.300,00	995.000,00	80.300,00
3221	Auszahlungen für Gebrauchs- und Verbrauchsgüter, Handelswaren	29.200,00	39.200,00	-10.000,00
3222	Auszahlungen für Verwaltungs- und Betriebsaufwand	115.200,00	149.900,00	-34.700,00
3223	Auszahlungen für Leasing- und Mietaufwand	1.300,00	1.300,00	
3224	Auszahlungen für Instandhaltung	171.500,00	155.800,00	15.700,00
3225	Sonstige Auszahlungen aus Sachaufwand	758.100,00	648.800,00	109.300,00
3226	Auszahlungen aus der Inanspruchnahme von Haftungen			
323	Auszahlungen aus Transfers	43.300,00	37.300,00	6.000,00
3231	Transferzahlungen an Träger des öffentlichen Rechts			

1. Nachtragsvoranschlag 2024

Marktgemeinde Breitenfurt

NVA Finanzierungshaushalt Bereichsbudget 1. und 2. Ebene (Anlage 1b)

Vertretungskörper und allgemeine Verwaltung (Gruppe 0)

MVAG	Mittelverwendungs- und aufbringungsgruppen (1. und 2. Ebene)	VA 2024 inkl. NVA	VA 2024	1. NVA
3232	Transferzahlungen an Beteiligungen			
3233	Transferzahlungen an Unternehmen (inkl. Finanzunternehmen)			
3234	Transferzahlungen an Haushalte und Organisationen ohne Erwerbscharakter	43.300,00	37.300,00	6.000,00
3235	Transferzahlungen an das Ausland			
3236	Investitions- und Tilgungszuschüsse zwischen Unternehmungen und Betrieben der Gebietskörperschaft und der Gebietskörperschaft			
324	Auszahlungen aus Finanzaufwand	1.500,00	1.500,00	0,00
3241	Auszahlungen für Zinsen	1.500,00	1.500,00	
3242	Auszahlungen für Zinsen aus derivativen Finanzinstrumenten mit und ohne Grundgeschäft			
3243	Auszahlungen aus Gewinnentnahmen von marktbestimmten Betrieben			
3244	Sonstige Auszahlungen aus Finanzaufwendungen			
32	Summe Auszahlungen operative Gebarung	2.281.600,00	2.049.500,00	232.100,00
SA1	Saldo (1) Geldfluss aus der operativen Gebarung (31 – 32)	-2.213.800,00	-1.980.500,00	-233.300,00
331	Einzahlungen aus der Investitionstätigkeit	0,00	0,00	0,00
3311	Einzahlungen aus der Veräußerung von immateriellem Vermögen			
3312	Einzahlungen aus der Veräußerung von Grundstücken und Grundstückeinrichtungen			
3313	Einzahlungen aus der Veräußerung von Gebäuden und Bauten			
3314	Einzahlungen aus der Veräußerung von technischen Anlagen, Fahrzeugen und Maschinen			
3315	Einzahlungen aus der Veräußerung von Amts-, Betriebs- und Geschäftsausstattung			
3316	Einzahlungen aus der Veräußerung von Kulturgütern			
3317	Einzahlungen aus der Veräußerung von Beteiligungen			
3318	Einzahlungen aus der Veräußerung von kofinanzierten Schutzbauten			
332	Einzahlungen aus der Rückzahlung von Darlehen sowie gewährten Vorschüssen	30.000,00	10.000,00	20.000,00
3321	Einzahlungen aus Darlehen an Träger des öffentlichen Rechts			
3322	Einzahlungen aus Darlehen an Beteiligungen			
3323	Einzahlungen aus Darlehen an Unternehmen und Haushalte			
3325	Einzahlungen aus Vorschüssen und Anzahlungen	30.000,00	10.000,00	20.000,00
333	Einzahlungen aus Kapitaltransfers	0,00	0,00	0,00
3331	Kapitaltransferzahlungen von Trägern des öffentlichen Rechts			
3332	Kapitaltransferzahlungen von Beteiligungen			
3333	Kapitaltransferzahlungen von Unternehmen			
3334	Kapitaltransferzahlungen von Haushalten und Organisationen ohne Erwerbscharakter			
3335	Kapitaltransferzahlungen vom Ausland			
33	Summe Einzahlungen investive Gebarung	30.000,00	10.000,00	20.000,00

1. Nachtragsvoranschlag 2024

Marktgemeinde Breitenfurt

NVA Finanzierungshaushalt Bereichsbudget 1. und 2. Ebene (Anlage 1b)

Vertretungskörper und allgemeine Verwaltung (Gruppe 0)

MVAG	Mittelverwendungs- und aufbringungsgruppen (1. und 2. Ebene)	VA 2024 inkl. NVA	VA 2024	1. NVA
341	Auszahlungen aus der Investitionstätigkeit	21.000,00	46.000,00	-25.000,00
3411	Auszahlungen für den Erwerb von immateriellem Vermögen	10.000,00	35.000,00	-25.000,00
3412	Auszahlungen für den Erwerb von Grundstücken und Grundstückseinrichtungen			
3413	Auszahlungen für den Erwerb von Gebäuden und Bauten			
3414	Auszahlungen für den Erwerb von technischen Anlagen, Fahrzeugen und Maschinen			
3415	Auszahlungen für den Erwerb von Amts-, Betriebs- und Geschäftsausstattung	11.000,00	11.000,00	
3416	Auszahlungen für den Erwerb von Kulturgütern			
3417	Auszahlungen für den Erwerb von Beteiligungen			
3418	Auszahlungen für den Erwerb von kofinanzierten Schutzbauten			
342	Auszahlungen aus der Gewährung von Darlehen sowie gewährten Vorschüssen	10.500,00	9.000,00	1.500,00
3421	Auszahlungen von Darlehen an Träger des öffentlichen Rechts			
3422	Auszahlungen von Darlehen an Beteiligungen			
3423	Auszahlungen von Darlehen an Unternehmen und Haushalte	1.500,00		1.500,00
3425	Auszahlungen von Vorschüssen und Anzahlungen	9.000,00	9.000,00	
343	Auszahlungen aus Kapitaltransfers	0,00	0,00	0,00
3431	Kapitaltransferzahlungen an Träger des öffentlichen Rechts			
3432	Kapitaltransferzahlungen an Beteiligungen			
3433	Kapitaltransferzahlungen an Unternehmen (Finanzunternehmen)			
3434	Kapitaltransferzahlungen an Haushalte und Organisationen ohne Erwerbscharakter			
3435	Kapitaltransferzahlungen an das Ausland			
34	Summe Auszahlungen investive Gebarung	31.500,00	55.000,00	-23.500,00
SA2	Saldo (2) Geldfluss aus der investiven Gebarung (33 – 34)	-1.500,00	-45.000,00	43.500,00
SA3	Saldo (3) Nettofinanzierungssaldo (Saldo 1 + Saldo 2)	-2.215.300,00	-2.025.500,00	-189.800,00
351	Einzahlungen aus der Aufnahme von Finanzschulden	0,00	0,00	0,00
3511	Einzahlungen aus empfangenen Darlehen von öffentlichen Körperschaften und Rechtsträgern			
3512	Einzahlungen aus empfangenen Darlehen von Beteiligungen			
3513	Einzahlungen aus empfangenen Darlehen von Unternehmen und privaten Haushalten			
3514	Einzahlungen aus Finanzschulden (Finanzunternehmen)			
3515	Einzahlungen aus Aufnahmen von Leasingverbindlichkeiten			
353	Einzahlungen infolge eines Kapitaltausches bei derivativen Finanzinstrumenten mit Grundgeschäft	0,00	0,00	0,00
3530	Einzahlungen infolge eines Kapitaltausches bei derivativen Finanzinstrumenten mit Grundgeschäft			
355	Einzahlungen aus dem Abgang von Finanzinstrumenten	0,00	0,00	0,00

1. Nachtragsvoranschlag 2024

Marktgemeinde Breitenfurt

NVA Finanzierungshaushalt Bereichsbudget 1. und 2. Ebene (Anlage 1b)

Vertretungskörper und allgemeine Verwaltung (Gruppe 0)

MVAG	Mittelverwendungs- und aufbringungsgruppen (1. und 2. Ebene)	VA 2024 inkl. NVA	VA 2024	1. NVA
3550	Einzahlungen aus dem Abgang von Finanzinstrumenten			
35	Summe Einzahlungen aus der Finanzierungstätigkeit	0,00	0,00	0,00
361	Auszahlungen aus der Tilgung von Finanzschulden	29.000,00	28.500,00	500,00
3611	Auszahlungen aus empfangenen Darlehen von öffentlichen Körperschaften und Rechtsträgern			
3612	Auszahlungen aus empfangenen Darlehen von Beteiligungen			
3613	Auszahlungen aus empfangenen Darlehen von Unternehmen und privaten Haushalten			
3614	Auszahlungen aus Finanzschulden	29.000,00	28.500,00	500,00
3615	Auszahlungen aus Rückzahlungen von Leasingverbindlichkeiten			
363	Auszahlungen infolge eines Kapitaltausches bei derivativen Finanzinstrumenten mit Grundgeschäft	0,00	0,00	0,00
3630	Auszahlungen infolge eines Kapitaltausches bei derivativen Finanzinstrumenten mit Grundgeschäft			
365	Auszahlungen für den Erwerb von Finanzinstrumenten	0,00	0,00	0,00
3650	Auszahlungen für den Erwerb von Finanzinstrumenten			
36	Summe Auszahlungen aus der Finanzierungstätigkeit	29.000,00	28.500,00	500,00
SA4	Saldo (4) Geldfluss aus der Finanzierungstätigkeit (35 – 36)	-29.000,00	-28.500,00	-500,00
SA5	Saldo (5) Geldfluss aus der voranschlagswirksamen Gebarung (Saldo 3 + Saldo 4)	-2.244.300,00	-2.054.000,00	-190.300,00

Öffentliche Ordnung und Sicherheit (Gruppe 1)

MVAG	Mittelverwendungs- und aufbringungsgruppen (1. und 2. Ebene)	VA 2024 inkl. NVA	VA 2024	1. NVA
311	Einzahlungen aus operativer Verwaltungstätigkeit	34.600,00	27.600,00	7.000,00
3111	Einzahlungen aus eigenen Abgaben			
3112	Einzahlungen aus Ertragsanteilen			
3113	Einzahlungen aus Gebühren			
3114	Einzahlungen aus Leistungen	16.000,00	16.000,00	
3115	Einzahlungen aus Besitz und wirtschaftlicher Tätigkeit			
3116	Einzahlungen aus Veräußerung von geringwertigen Wirtschaftsgütern (GWG) und sonstige Einzahlungen	18.600,00	11.600,00	7.000,00
312	Einzahlungen aus Transfers	0,00	0,00	0,00
3121	Transferzahlungen von Trägern des öffentlichen Rechts			
3122	Transferzahlungen von Beteiligungen			
3123	Transferzahlungen von Unternehmen (inkl. Finanzunternehmen)			
3124	Transferzahlungen von Haushalten und Organisationen ohne Erwerbscharakter			
3125	Transferzahlungen vom Ausland			
3126	Investitions- und Tilgungszuschüsse zwischen Unternehmungen und Betrieben der Gebietskörperschaft und der Gebietskörperschaft			
313	Einzahlungen aus Finanzerträgen	0,00	0,00	0,00
3131	Einzahlungen aus Zinserträgen			
3132	Einzahlungen aus Zinsen aus derivativen Finanzinstrumenten mit und ohne Grundgeschäft			
3133	Einzahlungen aus Gewinnentnahmen von marktbestimmten Betrieben			
3134	Sonstige Einzahlungen aus Finanzerträgen			
3135	Einzahlungen aus Dividenden/Gewinnausschüttungen			
31	Summe Einzahlungen operative Gebarung	34.600,00	27.600,00	7.000,00
321	Auszahlungen aus Personalaufwand	0,00	0,00	0,00
3211	Auszahlungen für Personalaufwand (Bezüge, Nebengebühren, und Mehrleistungsvergütungen)			
3212	Auszahlungen für gesetzliche und freiwillige Sozialaufwendungen			
3213	Auszahlungen aus sonstigem Personalaufwand			
322	Auszahlungen aus Sachaufwand	168.300,00	218.300,00	-50.000,00
3221	Auszahlungen für Gebrauchs- und Verbrauchsgüter, Handelswaren	40.400,00	49.200,00	-8.800,00
3222	Auszahlungen für Verwaltungs- und Betriebsaufwand	20.000,00	20.000,00	
3223	Auszahlungen für Leasing- und Mietaufwand			
3224	Auszahlungen für Instandhaltung	53.300,00	70.500,00	-17.200,00
3225	Sonstige Auszahlungen aus Sachaufwand	54.600,00	78.600,00	-24.000,00
3226	Auszahlungen aus der Inanspruchnahme von Haftungen			
323	Auszahlungen aus Transfers	6.500,00	1.000,00	5.500,00
3231	Transferzahlungen an Träger des öffentlichen Rechts			

Öffentliche Ordnung und Sicherheit (Gruppe 1)

MVAG	Mittelverwendungs- und aufbringungsgruppen (1. und 2. Ebene)	VA 2024 inkl. NVA	VA 2024	1. NVA
3232	Transferzahlungen an Beteiligungen			
3233	Transferzahlungen an Unternehmen (inkl. Finanzunternehmen)			
3234	Transferzahlungen an Haushalte und Organisationen ohne Erwerbscharakter	6.500,00	1.000,00	5.500,00
3235	Transferzahlungen an das Ausland			
3236	Investitions- und Tilgungszuschüsse zwischen Unternehmungen und Betrieben der Gebietskörperschaft und der Gebietskörperschaft			
324	Auszahlungen aus Finanzaufwand	8.200,00	8.200,00	0,00
3241	Auszahlungen für Zinsen	8.200,00	8.200,00	
3242	Auszahlungen für Zinsen aus derivativen Finanzinstrumenten mit und ohne Grundgeschäft			
3243	Auszahlungen aus Gewinnentnahmen von marktbestimmten Betrieben			
3244	Sonstige Auszahlungen aus Finanzaufwendungen			
32	Summe Auszahlungen operative Gebarung	183.000,00	227.500,00	-44.500,00
SA1	Saldo (1) Geldfluss aus der operativen Gebarung (31 – 32)	-148.400,00	-199.900,00	51.500,00
331	Einzahlungen aus der Investitionstätigkeit	0,00	0,00	0,00
3311	Einzahlungen aus der Veräußerung von immateriellem Vermögen			
3312	Einzahlungen aus der Veräußerung von Grundstücken und Grundstückeinrichtungen			
3313	Einzahlungen aus der Veräußerung von Gebäuden und Bauten			
3314	Einzahlungen aus der Veräußerung von technischen Anlagen, Fahrzeugen und Maschinen			
3315	Einzahlungen aus der Veräußerung von Amts-, Betriebs- und Geschäftsausstattung			
3316	Einzahlungen aus der Veräußerung von Kulturgütern			
3317	Einzahlungen aus der Veräußerung von Beteiligungen			
3318	Einzahlungen aus der Veräußerung von kofinanzierten Schutzbauten			
332	Einzahlungen aus der Rückzahlung von Darlehen sowie gewährten Vorschüssen	0,00	0,00	0,00
3321	Einzahlungen aus Darlehen an Träger des öffentlichen Rechts			
3322	Einzahlungen aus Darlehen an Beteiligungen			
3323	Einzahlungen aus Darlehen an Unternehmen und Haushalte			
3325	Einzahlungen aus Vorschüssen und Anzahlungen			
333	Einzahlungen aus Kapitaltransfers	0,00	0,00	0,00
3331	Kapitaltransferzahlungen von Trägern des öffentlichen Rechts			
3332	Kapitaltransferzahlungen von Beteiligungen			
3333	Kapitaltransferzahlungen von Unternehmen			
3334	Kapitaltransferzahlungen von Haushalten und Organisationen ohne Erwerbscharakter			
3335	Kapitaltransferzahlungen vom Ausland			
33	Summe Einzahlungen investive Gebarung	0,00	0,00	0,00

Öffentliche Ordnung und Sicherheit (Gruppe 1)

MVAG	Mittelverwendungs- und aufbringungsgruppen (1. und 2. Ebene)	VA 2024 inkl. NVA	VA 2024	1. NVA
341	Auszahlungen aus der Investitionstätigkeit	6.700,00	21.700,00	-15.000,00
3411	Auszahlungen für den Erwerb von immateriellem Vermögen			
3412	Auszahlungen für den Erwerb von Grundstücken und Grundstückseinrichtungen			
3413	Auszahlungen für den Erwerb von Gebäuden und Bauten			
3414	Auszahlungen für den Erwerb von technischen Anlagen, Fahrzeugen und Maschinen	6.700,00	21.700,00	-15.000,00
3415	Auszahlungen für den Erwerb von Amts-, Betriebs- und Geschäftsausstattung			
3416	Auszahlungen für den Erwerb von Kulturgütern			
3417	Auszahlungen für den Erwerb von Beteiligungen			
3418	Auszahlungen für den Erwerb von kofinanzierten Schutzbauten			
342	Auszahlungen aus der Gewährung von Darlehen sowie gewährten Vorschüssen	0,00	0,00	0,00
3421	Auszahlungen von Darlehen an Träger des öffentlichen Rechts			
3422	Auszahlungen von Darlehen an Beteiligungen			
3423	Auszahlungen von Darlehen an Unternehmen und Haushalte			
3425	Auszahlungen von Vorschüssen und Anzahlungen			
343	Auszahlungen aus Kapitaltransfers	0,00	0,00	0,00
3431	Kapitaltransferzahlungen an Träger des öffentlichen Rechts			
3432	Kapitaltransferzahlungen an Beteiligungen			
3433	Kapitaltransferzahlungen an Unternehmen (Finanzunternehmen)			
3434	Kapitaltransferzahlungen an Haushalte und Organisationen ohne Erwerbscharakter			
3435	Kapitaltransferzahlungen an das Ausland			
34	Summe Auszahlungen investive Gebarung	6.700,00	21.700,00	-15.000,00
SA2	Saldo (2) Geldfluss aus der investiven Gebarung (33 – 34)	-6.700,00	-21.700,00	15.000,00
SA3	Saldo (3) Nettofinanzierungssaldo (Saldo 1 + Saldo 2)	-155.100,00	-221.600,00	66.500,00
351	Einzahlungen aus der Aufnahme von Finanzschulden	0,00	0,00	0,00
3511	Einzahlungen aus empfangenen Darlehen von öffentlichen Körperschaften und Rechtsträgern			
3512	Einzahlungen aus empfangenen Darlehen von Beteiligungen			
3513	Einzahlungen aus empfangenen Darlehen von Unternehmen und privaten Haushalten			
3514	Einzahlungen aus Finanzschulden (Finanzunternehmen)			
3515	Einzahlungen aus Aufnahmen von Leasingverbindlichkeiten			
353	Einzahlungen infolge eines Kapitaltausches bei derivativen Finanzinstrumenten mit Grundgeschäft	0,00	0,00	0,00
3530	Einzahlungen infolge eines Kapitaltausches bei derivativen Finanzinstrumenten mit Grundgeschäft			
355	Einzahlungen aus dem Abgang von Finanzinstrumenten	0,00	0,00	0,00

Öffentliche Ordnung und Sicherheit (Gruppe 1)

MVAG	Mittelverwendungs- und aufbringungsgruppen (1. und 2. Ebene)	VA 2024 inkl. NVA	VA 2024	1. NVA
3550	Einzahlungen aus dem Abgang von Finanzinstrumenten			
35	Summe Einzahlungen aus der Finanzierungstätigkeit	0,00	0,00	0,00
361	Auszahlungen aus der Tilgung von Finanzschulden	51.000,00	45.000,00	6.000,00
3611	Auszahlungen aus empfangenen Darlehen von öffentlichen Körperschaften und Rechtsträgern			
3612	Auszahlungen aus empfangenen Darlehen von Beteiligungen			
3613	Auszahlungen aus empfangenen Darlehen von Unternehmen und privaten Haushalten			
3614	Auszahlungen aus Finanzschulden	51.000,00	45.000,00	6.000,00
3615	Auszahlungen aus Rückzahlungen von Leasingverbindlichkeiten			
363	Auszahlungen infolge eines Kapitaltausches bei derivativen Finanzinstrumenten mit Grundgeschäft	0,00	0,00	0,00
3630	Auszahlungen infolge eines Kapitaltausches bei derivativen Finanzinstrumenten mit Grundgeschäft			
365	Auszahlungen für den Erwerb von Finanzinstrumenten	0,00	0,00	0,00
3650	Auszahlungen für den Erwerb von Finanzinstrumenten			
36	Summe Auszahlungen aus der Finanzierungstätigkeit	51.000,00	45.000,00	6.000,00
SA4	Saldo (4) Geldfluss aus der Finanzierungstätigkeit (35 – 36)	-51.000,00	-45.000,00	-6.000,00
SA5	Saldo (5) Geldfluss aus der voranschlagswirksamen Gebarung (Saldo 3 + Saldo 4)	-206.100,00	-266.600,00	60.500,00

1. Nachtragsvoranschlag 2024

Marktgemeinde Breitenfurt

NVA Finanzierungshaushalt Bereichsbudget 1. und 2. Ebene (Anlage 1b)

Unterricht, Erziehung, Sport und Wissenschaft (Gruppe 2)

MVAG	Mittelverwendungs- und aufbringungsgruppen (1. und 2. Ebene)	VA 2024 inkl. NVA	VA 2024	1. NVA
311	Einzahlungen aus operativer Verwaltungstätigkeit	465.300,00	442.600,00	22.700,00
3111	Einzahlungen aus eigenen Abgaben			
3112	Einzahlungen aus Ertragsanteilen			
3113	Einzahlungen aus Gebühren			
3114	Einzahlungen aus Leistungen	449.100,00	442.600,00	6.500,00
3115	Einzahlungen aus Besitz und wirtschaftlicher Tätigkeit			
3116	Einzahlungen aus Veräußerung von geringwertigen Wirtschaftsgütern (GWG) und sonstige Einzahlungen	16.200,00		16.200,00
312	Einzahlungen aus Transfers	168.700,00	1.800,00	166.900,00
3121	Transferzahlungen von Trägern des öffentlichen Rechts	168.700,00	1.800,00	166.900,00
3122	Transferzahlungen von Beteiligungen			
3123	Transferzahlungen von Unternehmen (inkl. Finanzunternehmen)			
3124	Transferzahlungen von Haushalten und Organisationen ohne Erwerbscharakter			
3125	Transferzahlungen vom Ausland			
3126	Investitions- und Tilgungszuschüsse zwischen Unternehmungen und Betrieben der Gebietskörperschaft und der Gebietskörperschaft			
313	Einzahlungen aus Finanzerträgen	0,00	0,00	0,00
3131	Einzahlungen aus Zinserträgen			
3132	Einzahlungen aus Zinsen aus derivativen Finanzinstrumenten mit und ohne Grundgeschäft			
3133	Einzahlungen aus Gewinnentnahmen von marktbestimmten Betrieben			
3134	Sonstige Einzahlungen aus Finanzerträgen			
3135	Einzahlungen aus Dividenden/Gewinnausschüttungen			
31	Summe Einzahlungen operative Gebarung	634.000,00	444.400,00	189.600,00
321	Auszahlungen aus Personalaufwand	1.487.100,00	1.429.200,00	57.900,00
3211	Auszahlungen für Personalaufwand (Bezüge, Nebengebühren, und Mehrleistungsvergütungen)	1.212.400,00	1.161.200,00	51.200,00
3212	Auszahlungen für gesetzliche und freiwillige Sozialaufwendungen	274.700,00	268.000,00	6.700,00
3213	Auszahlungen aus sonstigem Personalaufwand			
322	Auszahlungen aus Sachaufwand	869.600,00	883.000,00	-13.400,00
3221	Auszahlungen für Gebrauchs- und Verbrauchsgüter, Handelswaren	266.800,00	272.600,00	-5.800,00
3222	Auszahlungen für Verwaltungs- und Betriebsaufwand	56.300,00	51.700,00	4.600,00
3223	Auszahlungen für Leasing- und Mietaufwand	27.500,00	29.400,00	-1.900,00
3224	Auszahlungen für Instandhaltung	106.300,00	192.300,00	-86.000,00
3225	Sonstige Auszahlungen aus Sachaufwand	412.700,00	337.000,00	75.700,00
3226	Auszahlungen aus der Inanspruchnahme von Haftungen			
323	Auszahlungen aus Transfers	40.400,00	35.400,00	5.000,00
3231	Transferzahlungen an Träger des öffentlichen Rechts	20.000,00	15.000,00	5.000,00

Unterricht, Erziehung, Sport und Wissenschaft (Gruppe 2)

MVAG	Mittelverwendungs- und aufbringungsgruppen (1. und 2. Ebene)	VA 2024 inkl. NVA	VA 2024	1. NVA
3232	Transferzahlungen an Beteiligungen			
3233	Transferzahlungen an Unternehmen (inkl. Finanzunternehmen)			
3234	Transferzahlungen an Haushalte und Organisationen ohne Erwerbscharakter	20.400,00	20.400,00	
3235	Transferzahlungen an das Ausland			
3236	Investitions- und Tilgungszuschüsse zwischen Unternehmungen und Betrieben der Gebietskörperschaft und der Gebietskörperschaft			
324	Auszahlungen aus Finanzaufwand	32.600,00	29.200,00	3.400,00
3241	Auszahlungen für Zinsen	32.600,00	29.200,00	3.400,00
3242	Auszahlungen für Zinsen aus derivativen Finanzinstrumenten mit und ohne Grundgeschäft			
3243	Auszahlungen aus Gewinnentnahmen von marktbestimmten Betrieben			
3244	Sonstige Auszahlungen aus Finanzaufwendungen			
32	Summe Auszahlungen operative Gebarung	2.429.700,00	2.376.800,00	52.900,00
SA1	Saldo (1) Geldfluss aus der operativen Gebarung (31 – 32)	-1.795.700,00	-1.932.400,00	136.700,00
331	Einzahlungen aus der Investitionstätigkeit	0,00	0,00	0,00
3311	Einzahlungen aus der Veräußerung von immateriellem Vermögen			
3312	Einzahlungen aus der Veräußerung von Grundstücken und Grundstückeinrichtungen			
3313	Einzahlungen aus der Veräußerung von Gebäuden und Bauten			
3314	Einzahlungen aus der Veräußerung von technischen Anlagen, Fahrzeugen und Maschinen			
3315	Einzahlungen aus der Veräußerung von Amts-, Betriebs- und Geschäftsausstattung			
3316	Einzahlungen aus der Veräußerung von Kulturgütern			
3317	Einzahlungen aus der Veräußerung von Beteiligungen			
3318	Einzahlungen aus der Veräußerung von kofinanzierten Schutzbauten			
332	Einzahlungen aus der Rückzahlung von Darlehen sowie gewährten Vorschüssen	18.000,00	0,00	18.000,00
3321	Einzahlungen aus Darlehen an Träger des öffentlichen Rechts			
3322	Einzahlungen aus Darlehen an Beteiligungen			
3323	Einzahlungen aus Darlehen an Unternehmen und Haushalte	18.000,00		18.000,00
3325	Einzahlungen aus Vorschüssen und Anzahlungen			
333	Einzahlungen aus Kapitaltransfers	417.300,00	342.500,00	74.800,00
3331	Kapitaltransferzahlungen von Trägern des öffentlichen Rechts	417.300,00	342.500,00	74.800,00
3332	Kapitaltransferzahlungen von Beteiligungen			
3333	Kapitaltransferzahlungen von Unternehmen			
3334	Kapitaltransferzahlungen von Haushalten und Organisationen ohne Erwerbscharakter			
3335	Kapitaltransferzahlungen vom Ausland			
33	Summe Einzahlungen investive Gebarung	435.300,00	342.500,00	92.800,00

Unterricht, Erziehung, Sport und Wissenschaft (Gruppe 2)

MVAG	Mittelverwendungs- und aufbringungsgruppen (1. und 2. Ebene)	VA 2024 inkl. NVA	VA 2024	1. NVA
341	Auszahlungen aus der Investitionstätigkeit	1.120.000,00	1.116.700,00	3.300,00
3411	Auszahlungen für den Erwerb von immateriellem Vermögen			
3412	Auszahlungen für den Erwerb von Grundstücken und Grundstückseinrichtungen			
3413	Auszahlungen für den Erwerb von Gebäuden und Bauten	950.000,00	950.000,00	
3414	Auszahlungen für den Erwerb von technischen Anlagen, Fahrzeugen und Maschinen	26.800,00	26.800,00	
3415	Auszahlungen für den Erwerb von Amts-, Betriebs- und Geschäftsausstattung	143.200,00	139.900,00	3.300,00
3416	Auszahlungen für den Erwerb von Kulturgütern			
3417	Auszahlungen für den Erwerb von Beteiligungen			
3418	Auszahlungen für den Erwerb von kofinanzierten Schutzbauten			
342	Auszahlungen aus der Gewährung von Darlehen sowie gewährten Vorschüssen	0,00	0,00	0,00
3421	Auszahlungen von Darlehen an Träger des öffentlichen Rechts			
3422	Auszahlungen von Darlehen an Beteiligungen			
3423	Auszahlungen von Darlehen an Unternehmen und Haushalte			
3425	Auszahlungen von Vorschüssen und Anzahlungen			
343	Auszahlungen aus Kapitaltransfers	0,00	0,00	0,00
3431	Kapitaltransferzahlungen an Träger des öffentlichen Rechts			
3432	Kapitaltransferzahlungen an Beteiligungen			
3433	Kapitaltransferzahlungen an Unternehmen (Finanzunternehmen)			
3434	Kapitaltransferzahlungen an Haushalte und Organisationen ohne Erwerbscharakter			
3435	Kapitaltransferzahlungen an das Ausland			
34	Summe Auszahlungen investive Gebarung	1.120.000,00	1.116.700,00	3.300,00
SA2	Saldo (2) Geldfluss aus der investiven Gebarung (33 – 34)	-684.700,00	-774.200,00	89.500,00
SA3	Saldo (3) Nettofinanzierungssaldo (Saldo 1 + Saldo 2)	-2.480.400,00	-2.706.600,00	226.200,00
351	Einzahlungen aus der Aufnahme von Finanzschulden	700.000,00	0,00	700.000,00
3511	Einzahlungen aus empfangenen Darlehen von öffentlichen Körperschaften und Rechtsträgern			
3512	Einzahlungen aus empfangenen Darlehen von Beteiligungen			
3513	Einzahlungen aus empfangenen Darlehen von Unternehmen und privaten Haushalten			
3514	Einzahlungen aus Finanzschulden (Finanzunternehmen)	700.000,00		700.000,00
3515	Einzahlungen aus Aufnahmen von Leasingverbindlichkeiten			
353	Einzahlungen infolge eines Kapitaltausches bei derivativen Finanzinstrumenten mit Grundgeschäft	0,00	0,00	0,00
3530	Einzahlungen infolge eines Kapitaltausches bei derivativen Finanzinstrumenten mit Grundgeschäft			
355	Einzahlungen aus dem Abgang von Finanzinstrumenten	0,00	0,00	0,00

1. Nachtragsvoranschlag 2024

Marktgemeinde Breitenfurt

NVA Finanzierungshaushalt Bereichsbudget 1. und 2. Ebene (Anlage 1b)

Unterricht, Erziehung, Sport und Wissenschaft (Gruppe 2)

MVAG	Mittelverwendungs- und aufbringungsgruppen (1. und 2. Ebene)	VA 2024 inkl. NVA	VA 2024	1. NVA
3550	Einzahlungen aus dem Abgang von Finanzinstrumenten			
35	Summe Einzahlungen aus der Finanzierungstätigkeit	700.000,00	0,00	700.000,00
361	Auszahlungen aus der Tilgung von Finanzschulden	176.200,00	154.100,00	22.100,00
3611	Auszahlungen aus empfangenen Darlehen von öffentlichen Körperschaften und Rechtsträgern			
3612	Auszahlungen aus empfangenen Darlehen von Beteiligungen			
3613	Auszahlungen aus empfangenen Darlehen von Unternehmen und privaten Haushalten			
3614	Auszahlungen aus Finanzschulden	176.200,00	154.100,00	22.100,00
3615	Auszahlungen aus Rückzahlungen von Leasingverbindlichkeiten			
363	Auszahlungen infolge eines Kapitaltausches bei derivativen Finanzinstrumenten mit Grundgeschäft	0,00	0,00	0,00
3630	Auszahlungen infolge eines Kapitaltausches bei derivativen Finanzinstrumenten mit Grundgeschäft			
365	Auszahlungen für den Erwerb von Finanzinstrumenten	0,00	0,00	0,00
3650	Auszahlungen für den Erwerb von Finanzinstrumenten			
36	Summe Auszahlungen aus der Finanzierungstätigkeit	176.200,00	154.100,00	22.100,00
SA4	Saldo (4) Geldfluss aus der Finanzierungstätigkeit (35 – 36)	523.800,00	-154.100,00	677.900,00
SA5	Saldo (5) Geldfluss aus der voranschlagswirksamen Gebarung (Saldo 3 + Saldo 4)	-1.956.600,00	-2.860.700,00	904.100,00

1. Nachtragsvoranschlag 2024

Marktgemeinde Breitenfurt

NVA Finanzierungshaushalt Bereichsbudget 1. und 2. Ebene (Anlage 1b)

Kunst, Kultur und Kultus (Gruppe 3)

MVAG	Mittelverwendungs- und aufbringungsgruppen (1. und 2. Ebene)	VA 2024 inkl. NVA	VA 2024	1. NVA
311	Einzahlungen aus operativer Verwaltungstätigkeit	261.600,00	234.000,00	27.600,00
3111	Einzahlungen aus eigenen Abgaben			
3112	Einzahlungen aus Ertragsanteilen			
3113	Einzahlungen aus Gebühren			
3114	Einzahlungen aus Leistungen	243.000,00	209.000,00	34.000,00
3115	Einzahlungen aus Besitz und wirtschaftlicher Tätigkeit			
3116	Einzahlungen aus Veräußerung von geringwertigen Wirtschaftsgütern (GWG) und sonstige Einzahlungen	18.600,00	25.000,00	-6.400,00
312	Einzahlungen aus Transfers	230.000,00	235.000,00	-5.000,00
3121	Transferzahlungen von Trägern des öffentlichen Rechts	230.000,00	235.000,00	-5.000,00
3122	Transferzahlungen von Beteiligungen			
3123	Transferzahlungen von Unternehmen (inkl. Finanzunternehmen)			
3124	Transferzahlungen von Haushalten und Organisationen ohne Erwerbscharakter			
3125	Transferzahlungen vom Ausland			
3126	Investitions- und Tilgungszuschüsse zwischen Unternehmungen und Betrieben der Gebietskörperschaft und der Gebietskörperschaft			
313	Einzahlungen aus Finanzerträgen	0,00	0,00	0,00
3131	Einzahlungen aus Zinserträgen			
3132	Einzahlungen aus Zinsen aus derivativen Finanzinstrumenten mit und ohne Grundgeschäft			
3133	Einzahlungen aus Gewinnentnahmen von marktbestimmten Betrieben			
3134	Sonstige Einzahlungen aus Finanzerträgen			
3135	Einzahlungen aus Dividenden/Gewinnausschüttungen			
31	Summe Einzahlungen operative Gebarung	491.600,00	469.000,00	22.600,00
321	Auszahlungen aus Personalaufwand	698.800,00	698.800,00	0,00
3211	Auszahlungen für Personalaufwand (Bezüge, Nebengebühren, und Mehrleistungsvergütungen)	543.800,00	543.800,00	
3212	Auszahlungen für gesetzliche und freiwillige Sozialaufwendungen	155.000,00	155.000,00	
3213	Auszahlungen aus sonstigem Personalaufwand			
322	Auszahlungen aus Sachaufwand	104.600,00	172.800,00	-68.200,00
3221	Auszahlungen für Gebrauchs- und Verbrauchsgüter, Handelswaren	24.800,00	37.500,00	-12.700,00
3222	Auszahlungen für Verwaltungs- und Betriebsaufwand	6.800,00	6.800,00	
3223	Auszahlungen für Leasing- und Mietaufwand	700,00	700,00	
3224	Auszahlungen für Instandhaltung	13.900,00	42.900,00	-29.000,00
3225	Sonstige Auszahlungen aus Sachaufwand	58.400,00	84.900,00	-26.500,00
3226	Auszahlungen aus der Inanspruchnahme von Haftungen			
323	Auszahlungen aus Transfers	11.900,00	11.900,00	0,00
3231	Transferzahlungen an Träger des öffentlichen Rechts			

1. Nachtragsvoranschlag 2024

Marktgemeinde Breitenfurt

NVA Finanzierungshaushalt Bereichsbudget 1. und 2. Ebene (Anlage 1b)

Kunst, Kultur und Kultus (Gruppe 3)

MVAG	Mittelverwendungs- und aufbringungsgruppen (1. und 2. Ebene)	VA 2024 inkl. NVA	VA 2024	1. NVA
3232	Transferzahlungen an Beteiligungen			
3233	Transferzahlungen an Unternehmen (inkl. Finanzunternehmen)	700,00	700,00	
3234	Transferzahlungen an Haushalte und Organisationen ohne Erwerbscharakter	11.200,00	11.200,00	
3235	Transferzahlungen an das Ausland			
3236	Investitions- und Tilgungszuschüsse zwischen Unternehmungen und Betrieben der Gebietskörperschaft und der Gebietskörperschaft			
324	Auszahlungen aus Finanzaufwand	0,00	0,00	0,00
3241	Auszahlungen für Zinsen			
3242	Auszahlungen für Zinsen aus derivativen Finanzinstrumenten mit und ohne Grundgeschäft			
3243	Auszahlungen aus Gewinnentnahmen von marktbestimmten Betrieben			
3244	Sonstige Auszahlungen aus Finanzaufwendungen			
32	Summe Auszahlungen operative Gebarung	815.300,00	883.500,00	-68.200,00
SA1	Saldo (1) Geldfluss aus der operativen Gebarung (31 – 32)	-323.700,00	-414.500,00	90.800,00
331	Einzahlungen aus der Investitionstätigkeit	0,00	0,00	0,00
3311	Einzahlungen aus der Veräußerung von immateriellem Vermögen			
3312	Einzahlungen aus der Veräußerung von Grundstücken und Grundstückeinrichtungen			
3313	Einzahlungen aus der Veräußerung von Gebäuden und Bauten			
3314	Einzahlungen aus der Veräußerung von technischen Anlagen, Fahrzeugen und Maschinen			
3315	Einzahlungen aus der Veräußerung von Amts-, Betriebs- und Geschäftsausstattung			
3316	Einzahlungen aus der Veräußerung von Kulturgütern			
3317	Einzahlungen aus der Veräußerung von Beteiligungen			
3318	Einzahlungen aus der Veräußerung von kofinanzierten Schutzbauten			
332	Einzahlungen aus der Rückzahlung von Darlehen sowie gewährten Vorschüssen	0,00	0,00	0,00
3321	Einzahlungen aus Darlehen an Träger des öffentlichen Rechts			
3322	Einzahlungen aus Darlehen an Beteiligungen			
3323	Einzahlungen aus Darlehen an Unternehmen und Haushalte			
3325	Einzahlungen aus Vorschüssen und Anzahlungen			
333	Einzahlungen aus Kapitaltransfers	0,00	0,00	0,00
3331	Kapitaltransferzahlungen von Trägern des öffentlichen Rechts			
3332	Kapitaltransferzahlungen von Beteiligungen			
3333	Kapitaltransferzahlungen von Unternehmen			
3334	Kapitaltransferzahlungen von Haushalten und Organisationen ohne Erwerbscharakter			
3335	Kapitaltransferzahlungen vom Ausland			
33	Summe Einzahlungen investive Gebarung	0,00	0,00	0,00

Kunst, Kultur und Kultus (Gruppe 3)

MVAG	Mittelverwendungs- und aufbringungsgruppen (1. und 2. Ebene)	VA 2024 inkl. NVA	VA 2024	1. NVA
341	Auszahlungen aus der Investitionstätigkeit	4.500,00	4.500,00	0,00
3411	Auszahlungen für den Erwerb von immateriellem Vermögen			
3412	Auszahlungen für den Erwerb von Grundstücken und Grundstückseinrichtungen			
3413	Auszahlungen für den Erwerb von Gebäuden und Bauten			
3414	Auszahlungen für den Erwerb von technischen Anlagen, Fahrzeugen und Maschinen			
3415	Auszahlungen für den Erwerb von Amts-, Betriebs- und Geschäftsausstattung	4.500,00	4.500,00	
3416	Auszahlungen für den Erwerb von Kulturgütern			
3417	Auszahlungen für den Erwerb von Beteiligungen			
3418	Auszahlungen für den Erwerb von kofinanzierten Schutzbauten			
342	Auszahlungen aus der Gewährung von Darlehen sowie gewährten Vorschüssen	0,00	0,00	0,00
3421	Auszahlungen von Darlehen an Träger des öffentlichen Rechts			
3422	Auszahlungen von Darlehen an Beteiligungen			
3423	Auszahlungen von Darlehen an Unternehmen und Haushalte			
3425	Auszahlungen von Vorschüssen und Anzahlungen			
343	Auszahlungen aus Kapitaltransfers	3.800,00	3.800,00	0,00
3431	Kapitaltransferzahlungen an Träger des öffentlichen Rechts	2.400,00	2.400,00	
3432	Kapitaltransferzahlungen an Beteiligungen			
3433	Kapitaltransferzahlungen an Unternehmen (Finanzunternehmen)			
3434	Kapitaltransferzahlungen an Haushalte und Organisationen ohne Erwerbscharakter	1.400,00	1.400,00	
3435	Kapitaltransferzahlungen an das Ausland			
34	Summe Auszahlungen investive Gebarung	8.300,00	8.300,00	0,00
SA2	Saldo (2) Geldfluss aus der investiven Gebarung (33 – 34)	-8.300,00	-8.300,00	0,00
SA3	Saldo (3) Nettofinanzierungssaldo (Saldo 1 + Saldo 2)	-332.000,00	-422.800,00	90.800,00
351	Einzahlungen aus der Aufnahme von Finanzschulden	0,00	0,00	0,00
3511	Einzahlungen aus empfangenen Darlehen von öffentlichen Körperschaften und Rechtsträgern			
3512	Einzahlungen aus empfangenen Darlehen von Beteiligungen			
3513	Einzahlungen aus empfangenen Darlehen von Unternehmen und privaten Haushalten			
3514	Einzahlungen aus Finanzschulden (Finanzunternehmen)			
3515	Einzahlungen aus Aufnahmen von Leasingverbindlichkeiten			
353	Einzahlungen infolge eines Kapitaltausches bei derivativen Finanzinstrumenten mit Grundgeschäft	0,00	0,00	0,00
3530	Einzahlungen infolge eines Kapitaltausches bei derivativen Finanzinstrumenten mit Grundgeschäft			
355	Einzahlungen aus dem Abgang von Finanzinstrumenten	0,00	0,00	0,00

1. Nachtragsvoranschlag 2024

Marktgemeinde Breitenfurt

NVA Finanzierungshaushalt Bereichsbudget 1. und 2. Ebene (Anlage 1b)

Kunst, Kultur und Kultus (Gruppe 3)

MVAG	Mittelverwendungs- und aufbringungsgruppen (1. und 2. Ebene)	VA 2024 inkl. NVA	VA 2024	1. NVA
3550	Einzahlungen aus dem Abgang von Finanzinstrumenten			
35	Summe Einzahlungen aus der Finanzierungstätigkeit	0,00	0,00	0,00
361	Auszahlungen aus der Tilgung von Finanzschulden	0,00	0,00	0,00
3611	Auszahlungen aus empfangenen Darlehen von öffentlichen Körperschaften und Rechtsträgern			
3612	Auszahlungen aus empfangenen Darlehen von Beteiligungen			
3613	Auszahlungen aus empfangenen Darlehen von Unternehmen und privaten Haushalten			
3614	Auszahlungen aus Finanzschulden			
3615	Auszahlungen aus Rückzahlungen von Leasingverbindlichkeiten			
363	Auszahlungen infolge eines Kapitaltausches bei derivativen Finanzinstrumenten mit Grundgeschäft	0,00	0,00	0,00
3630	Auszahlungen infolge eines Kapitaltausches bei derivativen Finanzinstrumenten mit Grundgeschäft			
365	Auszahlungen für den Erwerb von Finanzinstrumenten	0,00	0,00	0,00
3650	Auszahlungen für den Erwerb von Finanzinstrumenten			
36	Summe Auszahlungen aus der Finanzierungstätigkeit	0,00	0,00	0,00
SA4	Saldo (4) Geldfluss aus der Finanzierungstätigkeit (35 – 36)	0,00	0,00	0,00
SA5	Saldo (5) Geldfluss aus der voranschlagswirksamen Gebarung (Saldo 3 + Saldo 4)	-332.000,00	-422.800,00	90.800,00

Soziale Wohlfahrt und Wohnbauförderung (Gruppe 4)

MVAG	Mittelverwendungs- und aufbringungsgruppen (1. und 2. Ebene)	VA 2024 inkl. NVA	VA 2024	1. NVA
311	Einzahlungen aus operativer Verwaltungstätigkeit	0,00	0,00	0,00
3111	Einzahlungen aus eigenen Abgaben			
3112	Einzahlungen aus Ertragsanteilen			
3113	Einzahlungen aus Gebühren			
3114	Einzahlungen aus Leistungen			
3115	Einzahlungen aus Besitz und wirtschaftlicher Tätigkeit			
3116	Einzahlungen aus Veräußerung von geringwertigen Wirtschaftsgütern (GWG) und sonstige Einzahlungen			
312	Einzahlungen aus Transfers	0,00	0,00	0,00
3121	Transferzahlungen von Trägern des öffentlichen Rechts			
3122	Transferzahlungen von Beteiligungen			
3123	Transferzahlungen von Unternehmen (inkl. Finanzunternehmen)			
3124	Transferzahlungen von Haushalten und Organisationen ohne Erwerbscharakter			
3125	Transferzahlungen vom Ausland			
3126	Investitions- und Tilgungszuschüsse zwischen Unternehmungen und Betrieben der Gebietskörperschaft und der Gebietskörperschaft			
313	Einzahlungen aus Finanzerträgen	0,00	0,00	0,00
3131	Einzahlungen aus Zinserträgen			
3132	Einzahlungen aus Zinsen aus derivativen Finanzinstrumenten mit und ohne Grundgeschäft			
3133	Einzahlungen aus Gewinnentnahmen von marktbestimmten Betrieben			
3134	Sonstige Einzahlungen aus Finanzerträgen			
3135	Einzahlungen aus Dividenden/Gewinnausschüttungen			
31	Summe Einzahlungen operative Gebarung	0,00	0,00	0,00
321	Auszahlungen aus Personalaufwand	0,00	0,00	0,00
3211	Auszahlungen für Personalaufwand (Bezüge, Nebengebühren, und Mehrleistungsvergütungen)			
3212	Auszahlungen für gesetzliche und freiwillige Sozialaufwendungen			
3213	Auszahlungen aus sonstigem Personalaufwand			
322	Auszahlungen aus Sachaufwand	8.500,00	8.500,00	0,00
3221	Auszahlungen für Gebrauchs- und Verbrauchsgüter, Handelswaren	2.500,00	2.500,00	
3222	Auszahlungen für Verwaltungs- und Betriebsaufwand			
3223	Auszahlungen für Leasing- und Mietaufwand			
3224	Auszahlungen für Instandhaltung			
3225	Sonstige Auszahlungen aus Sachaufwand	6.000,00	6.000,00	
3226	Auszahlungen aus der Inanspruchnahme von Haftungen			
323	Auszahlungen aus Transfers	1.324.300,00	1.334.600,00	-10.300,00
3231	Transferzahlungen an Träger des öffentlichen Rechts	1.309.000,00	1.309.000,00	

Soziale Wohlfahrt und Wohnbauförderung (Gruppe 4)

MVAG	Mittelverwendungs- und aufbringungsgruppen (1. und 2. Ebene)	VA 2024 inkl. NVA	VA 2024	1. NVA
3232	Transferzahlungen an Beteiligungen			
3233	Transferzahlungen an Unternehmen (inkl. Finanzunternehmen)			
3234	Transferzahlungen an Haushalte und Organisationen ohne Erwerbscharakter	15.300,00	25.600,00	-10.300,00
3235	Transferzahlungen an das Ausland			
3236	Investitions- und Tilgungszuschüsse zwischen Unternehmungen und Betrieben der Gebietskörperschaft und der Gebietskörperschaft			
324	Auszahlungen aus Finanzaufwand	0,00	0,00	0,00
3241	Auszahlungen für Zinsen			
3242	Auszahlungen für Zinsen aus derivativen Finanzinstrumenten mit und ohne Grundgeschäft			
3243	Auszahlungen aus Gewinnentnahmen von marktbestimmten Betrieben			
3244	Sonstige Auszahlungen aus Finanzaufwendungen			
32	Summe Auszahlungen operative Gebarung	1.332.800,00	1.343.100,00	-10.300,00
SA1	Saldo (1) Geldfluss aus der operativen Gebarung (31 – 32)	-1.332.800,00	-1.343.100,00	10.300,00
331	Einzahlungen aus der Investitionstätigkeit	0,00	0,00	0,00
3311	Einzahlungen aus der Veräußerung von immateriellem Vermögen			
3312	Einzahlungen aus der Veräußerung von Grundstücken und Grundstückeinrichtungen			
3313	Einzahlungen aus der Veräußerung von Gebäuden und Bauten			
3314	Einzahlungen aus der Veräußerung von technischen Anlagen, Fahrzeugen und Maschinen			
3315	Einzahlungen aus der Veräußerung von Amts-, Betriebs- und Geschäftsausstattung			
3316	Einzahlungen aus der Veräußerung von Kulturgütern			
3317	Einzahlungen aus der Veräußerung von Beteiligungen			
3318	Einzahlungen aus der Veräußerung von kofinanzierten Schutzbauten			
332	Einzahlungen aus der Rückzahlung von Darlehen sowie gewährten Vorschüssen	0,00	0,00	0,00
3321	Einzahlungen aus Darlehen an Träger des öffentlichen Rechts			
3322	Einzahlungen aus Darlehen an Beteiligungen			
3323	Einzahlungen aus Darlehen an Unternehmen und Haushalte			
3325	Einzahlungen aus Vorschüssen und Anzahlungen			
333	Einzahlungen aus Kapitaltransfers	0,00	0,00	0,00
3331	Kapitaltransferzahlungen von Trägern des öffentlichen Rechts			
3332	Kapitaltransferzahlungen von Beteiligungen			
3333	Kapitaltransferzahlungen von Unternehmen			
3334	Kapitaltransferzahlungen von Haushalten und Organisationen ohne Erwerbscharakter			
3335	Kapitaltransferzahlungen vom Ausland			
33	Summe Einzahlungen investive Gebarung	0,00	0,00	0,00

Soziale Wohlfahrt und Wohnbauförderung (Gruppe 4)

MVAG	Mittelverwendungs- und aufbringungsgruppen (1. und 2. Ebene)	VA 2024 inkl. NVA	VA 2024	1. NVA
341	Auszahlungen aus der Investitionstätigkeit	0,00	0,00	0,00
3411	Auszahlungen für den Erwerb von immateriellem Vermögen			
3412	Auszahlungen für den Erwerb von Grundstücken und Grundstückseinrichtungen			
3413	Auszahlungen für den Erwerb von Gebäuden und Bauten			
3414	Auszahlungen für den Erwerb von technischen Anlagen, Fahrzeugen und Maschinen			
3415	Auszahlungen für den Erwerb von Amts-, Betriebs- und Geschäftsausstattung			
3416	Auszahlungen für den Erwerb von Kulturgütern			
3417	Auszahlungen für den Erwerb von Beteiligungen			
3418	Auszahlungen für den Erwerb von kofinanzierten Schutzbauten			
342	Auszahlungen aus der Gewährung von Darlehen sowie gewährten Vorschüssen	0,00	0,00	0,00
3421	Auszahlungen von Darlehen an Träger des öffentlichen Rechts			
3422	Auszahlungen von Darlehen an Beteiligungen			
3423	Auszahlungen von Darlehen an Unternehmen und Haushalte			
3425	Auszahlungen von Vorschüssen und Anzahlungen			
343	Auszahlungen aus Kapitaltransfers	0,00	0,00	0,00
3431	Kapitaltransferzahlungen an Träger des öffentlichen Rechts			
3432	Kapitaltransferzahlungen an Beteiligungen			
3433	Kapitaltransferzahlungen an Unternehmen (Finanzunternehmen)			
3434	Kapitaltransferzahlungen an Haushalte und Organisationen ohne Erwerbscharakter			
3435	Kapitaltransferzahlungen an das Ausland			
34	Summe Auszahlungen investive Gebarung	0,00	0,00	0,00
SA2	Saldo (2) Geldfluss aus der investiven Gebarung (33 – 34)	0,00	0,00	0,00
SA3	Saldo (3) Nettofinanzierungssaldo (Saldo 1 + Saldo 2)	-1.332.800,00	-1.343.100,00	10.300,00
351	Einzahlungen aus der Aufnahme von Finanzschulden	0,00	0,00	0,00
3511	Einzahlungen aus empfangenen Darlehen von öffentlichen Körperschaften und Rechtsträgern			
3512	Einzahlungen aus empfangenen Darlehen von Beteiligungen			
3513	Einzahlungen aus empfangenen Darlehen von Unternehmen und privaten Haushalten			
3514	Einzahlungen aus Finanzschulden (Finanzunternehmen)			
3515	Einzahlungen aus Aufnahmen von Leasingverbindlichkeiten			
353	Einzahlungen infolge eines Kapitaltausches bei derivativen Finanzinstrumenten mit Grundgeschäft	0,00	0,00	0,00
3530	Einzahlungen infolge eines Kapitaltausches bei derivativen Finanzinstrumenten mit Grundgeschäft			
355	Einzahlungen aus dem Abgang von Finanzinstrumenten	0,00	0,00	0,00

1. Nachtragsvoranschlag 2024

Marktgemeinde Breitenfurt

NVA Finanzierungshaushalt Bereichsbudget 1. und 2. Ebene (Anlage 1b)

Soziale Wohlfahrt und Wohnbauförderung (Gruppe 4)

MVAG	Mittelverwendungs- und aufbringungsgruppen (1. und 2. Ebene)	VA 2024 inkl. NVA	VA 2024	1. NVA
3550	Einzahlungen aus dem Abgang von Finanzinstrumenten			
35	Summe Einzahlungen aus der Finanzierungstätigkeit	0,00	0,00	0,00
361	Auszahlungen aus der Tilgung von Finanzschulden	0,00	0,00	0,00
3611	Auszahlungen aus empfangenen Darlehen von öffentlichen Körperschaften und Rechtsträgern			
3612	Auszahlungen aus empfangenen Darlehen von Beteiligungen			
3613	Auszahlungen aus empfangenen Darlehen von Unternehmen und privaten Haushalten			
3614	Auszahlungen aus Finanzschulden			
3615	Auszahlungen aus Rückzahlungen von Leasingverbindlichkeiten			
363	Auszahlungen infolge eines Kapitaltausches bei derivativen Finanzinstrumenten mit Grundgeschäft	0,00	0,00	0,00
3630	Auszahlungen infolge eines Kapitaltausches bei derivativen Finanzinstrumenten mit Grundgeschäft			
365	Auszahlungen für den Erwerb von Finanzinstrumenten	0,00	0,00	0,00
3650	Auszahlungen für den Erwerb von Finanzinstrumenten			
36	Summe Auszahlungen aus der Finanzierungstätigkeit	0,00	0,00	0,00
SA4	Saldo (4) Geldfluss aus der Finanzierungstätigkeit (35 – 36)	0,00	0,00	0,00
SA5	Saldo (5) Geldfluss aus der voranschlagswirksamen Gebarung (Saldo 3 + Saldo 4)	-1.332.800,00	-1.343.100,00	10.300,00

Gesundheit (Gruppe 5)

MVAG	Mittelverwendungs- und aufbringungsgruppen (1. und 2. Ebene)	VA 2024 inkl. NVA	VA 2024	1. NVA
311	Einzahlungen aus operativer Verwaltungstätigkeit	19.000,00	17.000,00	2.000,00
3111	Einzahlungen aus eigenen Abgaben			
3112	Einzahlungen aus Ertragsanteilen			
3113	Einzahlungen aus Gebühren			
3114	Einzahlungen aus Leistungen	11.000,00	9.000,00	2.000,00
3115	Einzahlungen aus Besitz und wirtschaftlicher Tätigkeit			
3116	Einzahlungen aus Veräußerung von geringwertigen Wirtschaftsgütern (GWG) und sonstige Einzahlungen	8.000,00	8.000,00	
312	Einzahlungen aus Transfers	0,00	0,00	0,00
3121	Transferzahlungen von Trägern des öffentlichen Rechts			
3122	Transferzahlungen von Beteiligungen			
3123	Transferzahlungen von Unternehmen (inkl. Finanzunternehmen)			
3124	Transferzahlungen von Haushalten und Organisationen ohne Erwerbscharakter			
3125	Transferzahlungen vom Ausland			
3126	Investitions- und Tilgungszuschüsse zwischen Unternehmungen und Betrieben der Gebietskörperschaft und der Gebietskörperschaft			
313	Einzahlungen aus Finanzerträgen	0,00	0,00	0,00
3131	Einzahlungen aus Zinserträgen			
3132	Einzahlungen aus Zinsen aus derivativen Finanzinstrumenten mit und ohne Grundgeschäft			
3133	Einzahlungen aus Gewinnentnahmen von marktbestimmten Betrieben			
3134	Sonstige Einzahlungen aus Finanzerträgen			
3135	Einzahlungen aus Dividenden/Gewinnausschüttungen			
31	Summe Einzahlungen operative Gebarung	19.000,00	17.000,00	2.000,00
321	Auszahlungen aus Personalaufwand	0,00	0,00	0,00
3211	Auszahlungen für Personalaufwand (Bezüge, Nebengebühren, und Mehrleistungsvergütungen)			
3212	Auszahlungen für gesetzliche und freiwillige Sozialaufwendungen			
3213	Auszahlungen aus sonstigem Personalaufwand			
322	Auszahlungen aus Sachaufwand	36.100,00	38.100,00	-2.000,00
3221	Auszahlungen für Gebrauchs- und Verbrauchsgüter, Handelswaren	300,00	300,00	
3222	Auszahlungen für Verwaltungs- und Betriebsaufwand	3.800,00	3.800,00	
3223	Auszahlungen für Leasing- und Mietaufwand			
3224	Auszahlungen für Instandhaltung			
3225	Sonstige Auszahlungen aus Sachaufwand	32.000,00	34.000,00	-2.000,00
3226	Auszahlungen aus der Inanspruchnahme von Haftungen			
323	Auszahlungen aus Transfers	1.786.500,00	1.786.500,00	0,00
3231	Transferzahlungen an Träger des öffentlichen Rechts	1.786.400,00	1.786.400,00	

1. Nachtragsvoranschlag 2024

NVA Finanzierungshaushalt Bereichsbudget 1. und 2. Ebene (Anlage 1b)

Marktgemeinde Breitenfurt

Gesundheit (Gruppe 5)

MVAG	Mittelverwendungs- und aufbringungsgruppen (1. und 2. Ebene)	VA 2024 inkl. NVA	VA 2024	1. NVA
3232	Transferzahlungen an Beteiligungen			
3233	Transferzahlungen an Unternehmen (inkl. Finanzunternehmen)			
3234	Transferzahlungen an Haushalte und Organisationen ohne Erwerbscharakter	100,00	100,00	
3235	Transferzahlungen an das Ausland			
3236	Investitions- und Tilgungszuschüsse zwischen Unternehmungen und Betrieben der Gebietskörperschaft und der Gebietskörperschaft			
324	Auszahlungen aus Finanzaufwand	0,00	0,00	0,00
3241	Auszahlungen für Zinsen			
3242	Auszahlungen für Zinsen aus derivativen Finanzinstrumenten mit und ohne Grundgeschäft			
3243	Auszahlungen aus Gewinnentnahmen von marktbestimmten Betrieben			
3244	Sonstige Auszahlungen aus Finanzaufwendungen			
32	Summe Auszahlungen operative Gebarung	1.822.600,00	1.824.600,00	-2.000,00
SA1	Saldo (1) Geldfluss aus der operativen Gebarung (31 – 32)	-1.803.600,00	-1.807.600,00	4.000,00
331	Einzahlungen aus der Investitionstätigkeit	0,00	0,00	0,00
3311	Einzahlungen aus der Veräußerung von immateriellem Vermögen			
3312	Einzahlungen aus der Veräußerung von Grundstücken und Grundstückeinrichtungen			
3313	Einzahlungen aus der Veräußerung von Gebäuden und Bauten			
3314	Einzahlungen aus der Veräußerung von technischen Anlagen, Fahrzeugen und Maschinen			
3315	Einzahlungen aus der Veräußerung von Amts-, Betriebs- und Geschäftsausstattung			
3316	Einzahlungen aus der Veräußerung von Kulturgütern			
3317	Einzahlungen aus der Veräußerung von Beteiligungen			
3318	Einzahlungen aus der Veräußerung von kofinanzierten Schutzbauten			
332	Einzahlungen aus der Rückzahlung von Darlehen sowie gewährten Vorschüssen	0,00	0,00	0,00
3321	Einzahlungen aus Darlehen an Träger des öffentlichen Rechts			
3322	Einzahlungen aus Darlehen an Beteiligungen			
3323	Einzahlungen aus Darlehen an Unternehmen und Haushalte			
3325	Einzahlungen aus Vorschüssen und Anzahlungen			
333	Einzahlungen aus Kapitaltransfers	0,00	0,00	0,00
3331	Kapitaltransferzahlungen von Trägern des öffentlichen Rechts			
3332	Kapitaltransferzahlungen von Beteiligungen			
3333	Kapitaltransferzahlungen von Unternehmen			
3334	Kapitaltransferzahlungen von Haushalten und Organisationen ohne Erwerbscharakter			
3335	Kapitaltransferzahlungen vom Ausland			
33	Summe Einzahlungen investive Gebarung	0,00	0,00	0,00

Gesundheit (Gruppe 5)

MVAG	Mittelverwendungs- und aufbringungsgruppen (1. und 2. Ebene)	VA 2024 inkl. NVA	VA 2024	1. NVA
341	Auszahlungen aus der Investitionstätigkeit	0,00	8.000,00	-8.000,00
3411	Auszahlungen für den Erwerb von immateriellem Vermögen			
3412	Auszahlungen für den Erwerb von Grundstücken und Grundstückseinrichtungen		8.000,00	-8.000,00
3413	Auszahlungen für den Erwerb von Gebäuden und Bauten			
3414	Auszahlungen für den Erwerb von technischen Anlagen, Fahrzeugen und Maschinen			
3415	Auszahlungen für den Erwerb von Amts-, Betriebs- und Geschäftsausstattung			
3416	Auszahlungen für den Erwerb von Kulturgütern			
3417	Auszahlungen für den Erwerb von Beteiligungen			
3418	Auszahlungen für den Erwerb von kofinanzierten Schutzbauten			
342	Auszahlungen aus der Gewährung von Darlehen sowie gewährten Vorschüssen	0,00	0,00	0,00
3421	Auszahlungen von Darlehen an Träger des öffentlichen Rechts			
3422	Auszahlungen von Darlehen an Beteiligungen			
3423	Auszahlungen von Darlehen an Unternehmen und Haushalte			
3425	Auszahlungen von Vorschüssen und Anzahlungen			
343	Auszahlungen aus Kapitaltransfers	25.000,00	25.000,00	0,00
3431	Kapitaltransferzahlungen an Träger des öffentlichen Rechts			
3432	Kapitaltransferzahlungen an Beteiligungen			
3433	Kapitaltransferzahlungen an Unternehmen (Finanzunternehmen)			
3434	Kapitaltransferzahlungen an Haushalte und Organisationen ohne Erwerbscharakter	25.000,00	25.000,00	
3435	Kapitaltransferzahlungen an das Ausland			
34	Summe Auszahlungen investive Gebarung	25.000,00	33.000,00	-8.000,00
SA2	Saldo (2) Geldfluss aus der investiven Gebarung (33 – 34)	-25.000,00	-33.000,00	8.000,00
SA3	Saldo (3) Nettofinanzierungssaldo (Saldo 1 + Saldo 2)	-1.828.600,00	-1.840.600,00	12.000,00
351	Einzahlungen aus der Aufnahme von Finanzschulden	0,00	0,00	0,00
3511	Einzahlungen aus empfangenen Darlehen von öffentlichen Körperschaften und Rechtsträgern			
3512	Einzahlungen aus empfangenen Darlehen von Beteiligungen			
3513	Einzahlungen aus empfangenen Darlehen von Unternehmen und privaten Haushalten			
3514	Einzahlungen aus Finanzschulden (Finanzunternehmen)			
3515	Einzahlungen aus Aufnahmen von Leasingverbindlichkeiten			
353	Einzahlungen infolge eines Kapitaltausches bei derivativen Finanzinstrumenten mit Grundgeschäft	0,00	0,00	0,00
3530	Einzahlungen infolge eines Kapitaltausches bei derivativen Finanzinstrumenten mit Grundgeschäft			
355	Einzahlungen aus dem Abgang von Finanzinstrumenten	0,00	0,00	0,00

1. Nachtragsvoranschlag 2024

Marktgemeinde Breitenfurt

NVA Finanzierungshaushalt Bereichsbudget 1. und 2. Ebene (Anlage 1b)

Gesundheit (Gruppe 5)

MVAG	Mittelverwendungs- und aufbringungsgruppen (1. und 2. Ebene)	VA 2024 inkl. NVA	VA 2024	1. NVA
3550	Einzahlungen aus dem Abgang von Finanzinstrumenten			
35	Summe Einzahlungen aus der Finanzierungstätigkeit	0,00	0,00	0,00
361	Auszahlungen aus der Tilgung von Finanzschulden	0,00	0,00	0,00
3611	Auszahlungen aus empfangenen Darlehen von öffentlichen Körperschaften und Rechtsträgern			
3612	Auszahlungen aus empfangenen Darlehen von Beteiligungen			
3613	Auszahlungen aus empfangenen Darlehen von Unternehmen und privaten Haushalten			
3614	Auszahlungen aus Finanzschulden			
3615	Auszahlungen aus Rückzahlungen von Leasingverbindlichkeiten			
363	Auszahlungen infolge eines Kapitaltausches bei derivativen Finanzinstrumenten mit Grundgeschäft	0,00	0,00	0,00
3630	Auszahlungen infolge eines Kapitaltausches bei derivativen Finanzinstrumenten mit Grundgeschäft			
365	Auszahlungen für den Erwerb von Finanzinstrumenten	0,00	0,00	0,00
3650	Auszahlungen für den Erwerb von Finanzinstrumenten			
36	Summe Auszahlungen aus der Finanzierungstätigkeit	0,00	0,00	0,00
SA4	Saldo (4) Geldfluss aus der Finanzierungstätigkeit (35 – 36)	0,00	0,00	0,00
SA5	Saldo (5) Geldfluss aus der voranschlagswirksamen Gebarung (Saldo 3 + Saldo 4)	-1.828.600,00	-1.840.600,00	12.000,00

1. Nachtragsvoranschlag 2024

Marktgemeinde Breitenfurt

NVA Finanzierungshaushalt Bereichsbudget 1. und 2. Ebene (Anlage 1b)

Straßen- und Wasserbau, Verkehr (Gruppe 6)

MVAG	Mittelverwendungs- und aufbringungsgruppen (1. und 2. Ebene)	VA 2024 inkl. NVA	VA 2024	1. NVA
311	Einzahlungen aus operativer Verwaltungstätigkeit	22.100,00	26.100,00	-4.000,00
3111	Einzahlungen aus eigenen Abgaben			
3112	Einzahlungen aus Ertragsanteilen			
3113	Einzahlungen aus Gebühren			
3114	Einzahlungen aus Leistungen	8.900,00	8.900,00	
3115	Einzahlungen aus Besitz und wirtschaftlicher Tätigkeit			
3116	Einzahlungen aus Veräußerung von geringwertigen Wirtschaftsgütern (GWG) und sonstige Einzahlungen	13.200,00	17.200,00	-4.000,00
312	Einzahlungen aus Transfers	258.500,00	358.500,00	-100.000,00
3121	Transferzahlungen von Trägern des öffentlichen Rechts	250.000,00	350.000,00	-100.000,00
3122	Transferzahlungen von Beteiligungen			
3123	Transferzahlungen von Unternehmen (inkl. Finanzunternehmen)			
3124	Transferzahlungen von Haushalten und Organisationen ohne Erwerbscharakter	8.500,00	8.500,00	
3125	Transferzahlungen vom Ausland			
3126	Investitions- und Tilgungszuschüsse zwischen Unternehmungen und Betrieben der Gebietskörperschaft und der Gebietskörperschaft			
313	Einzahlungen aus Finanzerträgen	0,00	0,00	0,00
3131	Einzahlungen aus Zinserträgen			
3132	Einzahlungen aus Zinsen aus derivativen Finanzinstrumenten mit und ohne Grundgeschäft			
3133	Einzahlungen aus Gewinnentnahmen von marktbestimmten Betrieben			
3134	Sonstige Einzahlungen aus Finanzerträgen			
3135	Einzahlungen aus Dividenden/Gewinnausschüttungen			
31	Summe Einzahlungen operative Gebarung	280.600,00	384.600,00	-104.000,00
321	Auszahlungen aus Personalaufwand	139.900,00	190.500,00	-50.600,00
3211	Auszahlungen für Personalaufwand (Bezüge, Nebengebühren, und Mehrleistungsvergütungen)	111.600,00	152.700,00	-41.100,00
3212	Auszahlungen für gesetzliche und freiwillige Sozialaufwendungen	28.300,00	37.800,00	-9.500,00
3213	Auszahlungen aus sonstigem Personalaufwand			
322	Auszahlungen aus Sachaufwand	176.000,00	287.100,00	-111.100,00
3221	Auszahlungen für Gebrauchs- und Verbrauchsgüter, Handelswaren	66.000,00	72.100,00	-6.100,00
3222	Auszahlungen für Verwaltungs- und Betriebsaufwand	1.200,00	1.200,00	
3223	Auszahlungen für Leasing- und Mietaufwand	4.900,00	21.900,00	-17.000,00
3224	Auszahlungen für Instandhaltung	84.900,00	161.900,00	-77.000,00
3225	Sonstige Auszahlungen aus Sachaufwand	19.000,00	30.000,00	-11.000,00
3226	Auszahlungen aus der Inanspruchnahme von Haftungen			
323	Auszahlungen aus Transfers	5.600,00	5.600,00	0,00
3231	Transferzahlungen an Träger des öffentlichen Rechts	4.600,00	4.600,00	

1. Nachtragsvoranschlag 2024

Marktgemeinde Breitenfurt

NVA Finanzierungshaushalt Bereichsbudget 1. und 2. Ebene (Anlage 1b)

Straßen- und Wasserbau, Verkehr (Gruppe 6)

MVAG	Mittelverwendungs- und aufbringungsgruppen (1. und 2. Ebene)	VA 2024 inkl. NVA	VA 2024	1. NVA
3232	Transferzahlungen an Beteiligungen			
3233	Transferzahlungen an Unternehmen (inkl. Finanzunternehmen)			
3234	Transferzahlungen an Haushalte und Organisationen ohne Erwerbscharakter	1.000,00	1.000,00	
3235	Transferzahlungen an das Ausland			
3236	Investitions- und Tilgungszuschüsse zwischen Unternehmungen und Betrieben der Gebietskörperschaft und der Gebietskörperschaft			
324	Auszahlungen aus Finanzaufwand	13.600,00	13.600,00	0,00
3241	Auszahlungen für Zinsen	13.600,00	13.600,00	
3242	Auszahlungen für Zinsen aus derivativen Finanzinstrumenten mit und ohne Grundgeschäft			
3243	Auszahlungen aus Gewinnentnahmen von marktbestimmten Betrieben			
3244	Sonstige Auszahlungen aus Finanzaufwendungen			
32	Summe Auszahlungen operative Gebarung	335.100,00	496.800,00	-161.700,00
SA1	Saldo (1) Geldfluss aus der operativen Gebarung (31 – 32)	-54.500,00	-112.200,00	57.700,00
331	Einzahlungen aus der Investitionstätigkeit	0,00	0,00	0,00
3311	Einzahlungen aus der Veräußerung von immateriellem Vermögen			
3312	Einzahlungen aus der Veräußerung von Grundstücken und Grundstückeinrichtungen			
3313	Einzahlungen aus der Veräußerung von Gebäuden und Bauten			
3314	Einzahlungen aus der Veräußerung von technischen Anlagen, Fahrzeugen und Maschinen			
3315	Einzahlungen aus der Veräußerung von Amts-, Betriebs- und Geschäftsausstattung			
3316	Einzahlungen aus der Veräußerung von Kulturgütern			
3317	Einzahlungen aus der Veräußerung von Beteiligungen			
3318	Einzahlungen aus der Veräußerung von kofinanzierten Schutzbauten			
332	Einzahlungen aus der Rückzahlung von Darlehen sowie gewährten Vorschüssen	0,00	0,00	0,00
3321	Einzahlungen aus Darlehen an Träger des öffentlichen Rechts			
3322	Einzahlungen aus Darlehen an Beteiligungen			
3323	Einzahlungen aus Darlehen an Unternehmen und Haushalte			
3325	Einzahlungen aus Vorschüssen und Anzahlungen			
333	Einzahlungen aus Kapitaltransfers	3.100,00	10.000,00	-6.900,00
3331	Kapitaltransferzahlungen von Trägern des öffentlichen Rechts		10.000,00	-10.000,00
3332	Kapitaltransferzahlungen von Beteiligungen			
3333	Kapitaltransferzahlungen von Unternehmen			
3334	Kapitaltransferzahlungen von Haushalten und Organisationen ohne Erwerbscharakter	3.100,00		3.100,00
3335	Kapitaltransferzahlungen vom Ausland			
33	Summe Einzahlungen investive Gebarung	3.100,00	10.000,00	-6.900,00

Straßen- und Wasserbau, Verkehr (Gruppe 6)

MVAG	Mittelverwendungs- und aufbringungsgruppen (1. und 2. Ebene)	VA 2024 inkl. NVA	VA 2024	1. NVA
341	Auszahlungen aus der Investitionstätigkeit	204.300,00	439.300,00	-235.000,00
3411	Auszahlungen für den Erwerb von immateriellem Vermögen			
3412	Auszahlungen für den Erwerb von Grundstücken und Grundstückseinrichtungen	187.300,00	417.300,00	-230.000,00
3413	Auszahlungen für den Erwerb von Gebäuden und Bauten		5.000,00	-5.000,00
3414	Auszahlungen für den Erwerb von technischen Anlagen, Fahrzeugen und Maschinen	17.000,00	17.000,00	
3415	Auszahlungen für den Erwerb von Amts-, Betriebs- und Geschäftsausstattung			
3416	Auszahlungen für den Erwerb von Kulturgütern			
3417	Auszahlungen für den Erwerb von Beteiligungen			
3418	Auszahlungen für den Erwerb von kofinanzierten Schutzbauten			
342	Auszahlungen aus der Gewährung von Darlehen sowie gewährten Vorschüssen	0,00	0,00	0,00
3421	Auszahlungen von Darlehen an Träger des öffentlichen Rechts			
3422	Auszahlungen von Darlehen an Beteiligungen			
3423	Auszahlungen von Darlehen an Unternehmen und Haushalte			
3425	Auszahlungen von Vorschüssen und Anzahlungen			
343	Auszahlungen aus Kapitaltransfers	0,00	0,00	0,00
3431	Kapitaltransferzahlungen an Träger des öffentlichen Rechts			
3432	Kapitaltransferzahlungen an Beteiligungen			
3433	Kapitaltransferzahlungen an Unternehmen (Finanzunternehmen)			
3434	Kapitaltransferzahlungen an Haushalte und Organisationen ohne Erwerbscharakter			
3435	Kapitaltransferzahlungen an das Ausland			
34	Summe Auszahlungen investive Gebarung	204.300,00	439.300,00	-235.000,00
SA2	Saldo (2) Geldfluss aus der investiven Gebarung (33 – 34)	-201.200,00	-429.300,00	228.100,00
SA3	Saldo (3) Nettofinanzierungssaldo (Saldo 1 + Saldo 2)	-255.700,00	-541.500,00	285.800,00
351	Einzahlungen aus der Aufnahme von Finanzschulden	0,00	0,00	0,00
3511	Einzahlungen aus empfangenen Darlehen von öffentlichen Körperschaften und Rechtsträgern			
3512	Einzahlungen aus empfangenen Darlehen von Beteiligungen			
3513	Einzahlungen aus empfangenen Darlehen von Unternehmen und privaten Haushalten			
3514	Einzahlungen aus Finanzschulden (Finanzunternehmen)			
3515	Einzahlungen aus Aufnahmen von Leasingverbindlichkeiten			
353	Einzahlungen infolge eines Kapitaltausches bei derivativen Finanzinstrumenten mit Grundgeschäft	0,00	0,00	0,00
3530	Einzahlungen infolge eines Kapitaltausches bei derivativen Finanzinstrumenten mit Grundgeschäft			
355	Einzahlungen aus dem Abgang von Finanzinstrumenten	0,00	0,00	0,00

1. Nachtragsvoranschlag 2024

Marktgemeinde Breitenfurt

NVA Finanzierungshaushalt Bereichsbudget 1. und 2. Ebene (Anlage 1b)

Straßen- und Wasserbau, Verkehr (Gruppe 6)

MVAG	Mittelverwendungs- und aufbringungsgruppen (1. und 2. Ebene)	VA 2024 inkl. NVA	VA 2024	1. NVA
3550	Einzahlungen aus dem Abgang von Finanzinstrumenten			
35	Summe Einzahlungen aus der Finanzierungstätigkeit	0,00	0,00	0,00
361	Auszahlungen aus der Tilgung von Finanzschulden	25.600,00	43.100,00	-17.500,00
3611	Auszahlungen aus empfangenen Darlehen von öffentlichen Körperschaften und Rechtsträgern			
3612	Auszahlungen aus empfangenen Darlehen von Beteiligungen			
3613	Auszahlungen aus empfangenen Darlehen von Unternehmen und privaten Haushalten			
3614	Auszahlungen aus Finanzschulden			
3615	Auszahlungen aus Rückzahlungen von Leasingverbindlichkeiten	25.600,00	43.100,00	-17.500,00
363	Auszahlungen infolge eines Kapitaltausches bei derivativen Finanzinstrumenten mit Grundgeschäft	0,00	0,00	0,00
3630	Auszahlungen infolge eines Kapitaltausches bei derivativen Finanzinstrumenten mit Grundgeschäft			
365	Auszahlungen für den Erwerb von Finanzinstrumenten	0,00	0,00	0,00
3650	Auszahlungen für den Erwerb von Finanzinstrumenten			
36	Summe Auszahlungen aus der Finanzierungstätigkeit	25.600,00	43.100,00	-17.500,00
SA4	Saldo (4) Geldfluss aus der Finanzierungstätigkeit (35 – 36)	-25.600,00	-43.100,00	17.500,00
SA5	Saldo (5) Geldfluss aus der voranschlagswirksamen Gebarung (Saldo 3 + Saldo 4)	-281.300,00	-584.600,00	303.300,00

1. Nachtragsvoranschlag 2024

Marktgemeinde Breitenfurt

NVA Finanzierungshaushalt Bereichsbudget 1. und 2. Ebene (Anlage 1b)

Wirtschaftsförderung (Gruppe 7)

MVAG	Mittelverwendungs- und aufbringungsgruppen (1. und 2. Ebene)	VA 2024 inkl. NVA	VA 2024	1. NVA
311	Einzahlungen aus operativer Verwaltungstätigkeit	2.500,00	2.500,00	0,00
3111	Einzahlungen aus eigenen Abgaben			
3112	Einzahlungen aus Ertragsanteilen			
3113	Einzahlungen aus Gebühren			
3114	Einzahlungen aus Leistungen			
3115	Einzahlungen aus Besitz und wirtschaftlicher Tätigkeit			
3116	Einzahlungen aus Veräußerung von geringwertigen Wirtschaftsgütern (GWG) und sonstige Einzahlungen	2.500,00	2.500,00	
312	Einzahlungen aus Transfers	13.000,00	22.500,00	-9.500,00
3121	Transferzahlungen von Trägern des öffentlichen Rechts	13.000,00	22.500,00	-9.500,00
3122	Transferzahlungen von Beteiligungen			
3123	Transferzahlungen von Unternehmen (inkl. Finanzunternehmen)			
3124	Transferzahlungen von Haushalten und Organisationen ohne Erwerbscharakter			
3125	Transferzahlungen vom Ausland			
3126	Investitions- und Tilgungszuschüsse zwischen Unternehmungen und Betrieben der Gebietskörperschaft und der Gebietskörperschaft			
313	Einzahlungen aus Finanzerträgen	0,00	0,00	0,00
3131	Einzahlungen aus Zinserträgen			
3132	Einzahlungen aus Zinsen aus derivativen Finanzinstrumenten mit und ohne Grundgeschäft			
3133	Einzahlungen aus Gewinnentnahmen von marktbestimmten Betrieben			
3134	Sonstige Einzahlungen aus Finanzerträgen			
3135	Einzahlungen aus Dividenden/Gewinnausschüttungen			
31	Summe Einzahlungen operative Gebarung	15.500,00	25.000,00	-9.500,00
321	Auszahlungen aus Personalaufwand	0,00	0,00	0,00
3211	Auszahlungen für Personalaufwand (Bezüge, Nebengebühren, und Mehrleistungsvergütungen)			
3212	Auszahlungen für gesetzliche und freiwillige Sozialaufwendungen			
3213	Auszahlungen aus sonstigem Personalaufwand			
322	Auszahlungen aus Sachaufwand	74.300,00	66.300,00	8.000,00
3221	Auszahlungen für Gebrauchs- und Verbrauchsgüter, Handelswaren			
3222	Auszahlungen für Verwaltungs- und Betriebsaufwand	21.600,00	13.600,00	8.000,00
3223	Auszahlungen für Leasing- und Mietaufwand			
3224	Auszahlungen für Instandhaltung	2.500,00	2.500,00	
3225	Sonstige Auszahlungen aus Sachaufwand	50.200,00	50.200,00	
3226	Auszahlungen aus der Inanspruchnahme von Haftungen			
323	Auszahlungen aus Transfers	6.200,00	5.300,00	900,00
3231	Transferzahlungen an Träger des öffentlichen Rechts			

1. Nachtragsvoranschlag 2024

NVA Finanzierungshaushalt Bereichsbudget 1. und 2. Ebene (Anlage 1b)

Marktgemeinde Breitenfurt

Wirtschaftsförderung (Gruppe 7)

MVAG	Mittelverwendungs- und aufbringungsgruppen (1. und 2. Ebene)	VA 2024 inkl. NVA	VA 2024	1. NVA
3232	Transferzahlungen an Beteiligungen			
3233	Transferzahlungen an Unternehmen (inkl. Finanzunternehmen)			
3234	Transferzahlungen an Haushalte und Organisationen ohne Erwerbscharakter	6.200,00	5.300,00	900,00
3235	Transferzahlungen an das Ausland			
3236	Investitions- und Tilgungszuschüsse zwischen Unternehmungen und Betrieben der Gebietskörperschaft und der Gebietskörperschaft			
324	Auszahlungen aus Finanzaufwand	0,00	0,00	0,00
3241	Auszahlungen für Zinsen			
3242	Auszahlungen für Zinsen aus derivativen Finanzinstrumenten mit und ohne Grundgeschäft			
3243	Auszahlungen aus Gewinnentnahmen von marktbestimmten Betrieben			
3244	Sonstige Auszahlungen aus Finanzaufwendungen			
32	Summe Auszahlungen operative Gebarung	80.500,00	71.600,00	8.900,00
SA1	Saldo (1) Geldfluss aus der operativen Gebarung (31 – 32)	-65.000,00	-46.600,00	-18.400,00
331	Einzahlungen aus der Investitionstätigkeit	0,00	0,00	0,00
3311	Einzahlungen aus der Veräußerung von immateriellem Vermögen			
3312	Einzahlungen aus der Veräußerung von Grundstücken und Grundstückeinrichtungen			
3313	Einzahlungen aus der Veräußerung von Gebäuden und Bauten			
3314	Einzahlungen aus der Veräußerung von technischen Anlagen, Fahrzeugen und Maschinen			
3315	Einzahlungen aus der Veräußerung von Amts-, Betriebs- und Geschäftsausstattung			
3316	Einzahlungen aus der Veräußerung von Kulturgütern			
3317	Einzahlungen aus der Veräußerung von Beteiligungen			
3318	Einzahlungen aus der Veräußerung von kofinanzierten Schutzbauten			
332	Einzahlungen aus der Rückzahlung von Darlehen sowie gewährten Vorschüssen	0,00	0,00	0,00
3321	Einzahlungen aus Darlehen an Träger des öffentlichen Rechts			
3322	Einzahlungen aus Darlehen an Beteiligungen			
3323	Einzahlungen aus Darlehen an Unternehmen und Haushalte			
3325	Einzahlungen aus Vorschüssen und Anzahlungen			
333	Einzahlungen aus Kapitaltransfers	0,00	0,00	0,00
3331	Kapitaltransferzahlungen von Trägern des öffentlichen Rechts			
3332	Kapitaltransferzahlungen von Beteiligungen			
3333	Kapitaltransferzahlungen von Unternehmen			
3334	Kapitaltransferzahlungen von Haushalten und Organisationen ohne Erwerbscharakter			
3335	Kapitaltransferzahlungen vom Ausland			
33	Summe Einzahlungen investive Gebarung	0,00	0,00	0,00

Wirtschaftsförderung (Gruppe 7)

MVAG	Mittelverwendungs- und aufbringungsgruppen (1. und 2. Ebene)	VA 2024 inkl. NVA	VA 2024	1. NVA
341	Auszahlungen aus der Investitionstätigkeit	2.500,00	5.000,00	-2.500,00
3411	Auszahlungen für den Erwerb von immateriellem Vermögen			
3412	Auszahlungen für den Erwerb von Grundstücken und Grundstückseinrichtungen	2.500,00	5.000,00	-2.500,00
3413	Auszahlungen für den Erwerb von Gebäuden und Bauten			
3414	Auszahlungen für den Erwerb von technischen Anlagen, Fahrzeugen und Maschinen			
3415	Auszahlungen für den Erwerb von Amts-, Betriebs- und Geschäftsausstattung			
3416	Auszahlungen für den Erwerb von Kulturgütern			
3417	Auszahlungen für den Erwerb von Beteiligungen			
3418	Auszahlungen für den Erwerb von kofinanzierten Schutzbauten			
342	Auszahlungen aus der Gewährung von Darlehen sowie gewährten Vorschüssen	0,00	0,00	0,00
3421	Auszahlungen von Darlehen an Träger des öffentlichen Rechts			
3422	Auszahlungen von Darlehen an Beteiligungen			
3423	Auszahlungen von Darlehen an Unternehmen und Haushalte			
3425	Auszahlungen von Vorschüssen und Anzahlungen			
343	Auszahlungen aus Kapitaltransfers	1.000,00	1.000,00	0,00
3431	Kapitaltransferzahlungen an Träger des öffentlichen Rechts			
3432	Kapitaltransferzahlungen an Beteiligungen			
3433	Kapitaltransferzahlungen an Unternehmen (Finanzunternehmen)			
3434	Kapitaltransferzahlungen an Haushalte und Organisationen ohne Erwerbscharakter	1.000,00	1.000,00	
3435	Kapitaltransferzahlungen an das Ausland			
34	Summe Auszahlungen investive Gebarung	3.500,00	6.000,00	-2.500,00
SA2	Saldo (2) Geldfluss aus der investiven Gebarung (33 – 34)	-3.500,00	-6.000,00	2.500,00
SA3	Saldo (3) Nettofinanzierungssaldo (Saldo 1 + Saldo 2)	-68.500,00	-52.600,00	-15.900,00
351	Einzahlungen aus der Aufnahme von Finanzschulden	0,00	0,00	0,00
3511	Einzahlungen aus empfangenen Darlehen von öffentlichen Körperschaften und Rechtsträgern			
3512	Einzahlungen aus empfangenen Darlehen von Beteiligungen			
3513	Einzahlungen aus empfangenen Darlehen von Unternehmen und privaten Haushalten			
3514	Einzahlungen aus Finanzschulden (Finanzunternehmen)			
3515	Einzahlungen aus Aufnahmen von Leasingverbindlichkeiten			
353	Einzahlungen infolge eines Kapitaltausches bei derivativen Finanzinstrumenten mit Grundgeschäft	0,00	0,00	0,00
3530	Einzahlungen infolge eines Kapitaltausches bei derivativen Finanzinstrumenten mit Grundgeschäft			
355	Einzahlungen aus dem Abgang von Finanzinstrumenten	0,00	0,00	0,00

Wirtschaftsförderung (Gruppe 7)

MVAG	Mittelverwendungs- und aufbringungsgruppen (1. und 2. Ebene)	VA 2024 inkl. NVA	VA 2024	1. NVA
3550	Einzahlungen aus dem Abgang von Finanzinstrumenten			
35	Summe Einzahlungen aus der Finanzierungstätigkeit	0,00	0,00	0,00
361	Auszahlungen aus der Tilgung von Finanzschulden	0,00	0,00	0,00
3611	Auszahlungen aus empfangenen Darlehen von öffentlichen Körperschaften und Rechtsträgern			
3612	Auszahlungen aus empfangenen Darlehen von Beteiligungen			
3613	Auszahlungen aus empfangenen Darlehen von Unternehmen und privaten Haushalten			
3614	Auszahlungen aus Finanzschulden			
3615	Auszahlungen aus Rückzahlungen von Leasingverbindlichkeiten			
363	Auszahlungen infolge eines Kapitaltausches bei derivativen Finanzinstrumenten mit Grundgeschäft	0,00	0,00	0,00
3630	Auszahlungen infolge eines Kapitaltausches bei derivativen Finanzinstrumenten mit Grundgeschäft			
365	Auszahlungen für den Erwerb von Finanzinstrumenten	0,00	0,00	0,00
3650	Auszahlungen für den Erwerb von Finanzinstrumenten			
36	Summe Auszahlungen aus der Finanzierungstätigkeit	0,00	0,00	0,00
SA4	Saldo (4) Geldfluss aus der Finanzierungstätigkeit (35 – 36)	0,00	0,00	0,00
SA5	Saldo (5) Geldfluss aus der voranschlagswirksamen Gebarung (Saldo 3 + Saldo 4)	-68.500,00	-52.600,00	-15.900,00

1. Nachtragsvoranschlag 2024

Marktgemeinde Breitenfurt

NVA Finanzierungshaushalt Bereichsbudget 1. und 2. Ebene (Anlage 1b)

Dienstleistungen (Gruppe 8)

MVAG	Mittelverwendungs- und aufbringungsgruppen (1. und 2. Ebene)	VA 2024 inkl. NVA	VA 2024	1. NVA
311	Einzahlungen aus operativer Verwaltungstätigkeit	3.350.700,00	4.079.800,00	-729.100,00
3111	Einzahlungen aus eigenen Abgaben			
3112	Einzahlungen aus Ertragsanteilen			
3113	Einzahlungen aus Gebühren	3.108.300,00	3.565.300,00	-457.000,00
3114	Einzahlungen aus Leistungen	64.000,00	56.700,00	7.300,00
3115	Einzahlungen aus Besitz und wirtschaftlicher Tätigkeit	64.700,00	59.700,00	5.000,00
3116	Einzahlungen aus Veräußerung von geringwertigen Wirtschaftsgütern (GWG) und sonstige Einzahlungen	113.700,00	398.100,00	-284.400,00
312	Einzahlungen aus Transfers	111.300,00	326.100,00	-214.800,00
3121	Transferzahlungen von Trägern des öffentlichen Rechts	111.100,00	326.100,00	-215.000,00
3122	Transferzahlungen von Beteiligungen			
3123	Transferzahlungen von Unternehmen (inkl. Finanzunternehmen)			
3124	Transferzahlungen von Haushalten und Organisationen ohne Erwerbscharakter	200,00		200,00
3125	Transferzahlungen vom Ausland			
3126	Investitions- und Tilgungszuschüsse zwischen Unternehmungen und Betrieben der Gebietskörperschaft und der Gebietskörperschaft			
313	Einzahlungen aus Finanzerträgen	0,00	0,00	0,00
3131	Einzahlungen aus Zinserträgen			
3132	Einzahlungen aus Zinsen aus derivativen Finanzinstrumenten mit und ohne Grundgeschäft			
3133	Einzahlungen aus Gewinnentnahmen von marktbestimmten Betrieben			
3134	Sonstige Einzahlungen aus Finanzerträgen			
3135	Einzahlungen aus Dividenden/Gewinnausschüttungen			
31	Summe Einzahlungen operative Gebarung	3.462.000,00	4.405.900,00	-943.900,00
321	Auszahlungen aus Personalaufwand	1.715.100,00	1.583.800,00	131.300,00
3211	Auszahlungen für Personalaufwand (Bezüge, Nebengebühren, und Mehrleistungsvergütungen)	1.386.800,00	1.267.800,00	119.000,00
3212	Auszahlungen für gesetzliche und freiwillige Sozialaufwendungen	328.300,00	316.000,00	12.300,00
3213	Auszahlungen aus sonstigem Personalaufwand			
322	Auszahlungen aus Sachaufwand	1.974.800,00	1.872.800,00	102.000,00
3221	Auszahlungen für Gebrauchs- und Verbrauchsgüter, Handelswaren	199.800,00	229.900,00	-30.100,00
3222	Auszahlungen für Verwaltungs- und Betriebsaufwand	434.200,00	308.700,00	125.500,00
3223	Auszahlungen für Leasing- und Mietaufwand	118.200,00	110.800,00	7.400,00
3224	Auszahlungen für Instandhaltung	469.000,00	499.100,00	-30.100,00
3225	Sonstige Auszahlungen aus Sachaufwand	753.600,00	724.300,00	29.300,00
3226	Auszahlungen aus der Inanspruchnahme von Haftungen			
323	Auszahlungen aus Transfers	822.600,00	703.000,00	119.600,00
3231	Transferzahlungen an Träger des öffentlichen Rechts	812.000,00	692.400,00	119.600,00

1. Nachtragsvoranschlag 2024

Marktgemeinde Breitenfurt

NVA Finanzierungshaushalt Bereichsbudget 1. und 2. Ebene (Anlage 1b)

Dienstleistungen (Gruppe 8)

MVAG	Mittelverwendungs- und aufbringungsgruppen (1. und 2. Ebene)	VA 2024 inkl. NVA	VA 2024	1. NVA
3232	Transferzahlungen an Beteiligungen			
3233	Transferzahlungen an Unternehmen (inkl. Finanzunternehmen)			
3234	Transferzahlungen an Haushalte und Organisationen ohne Erwerbscharakter	10.600,00	10.600,00	
3235	Transferzahlungen an das Ausland			
3236	Investitions- und Tilgungszuschüsse zwischen Unternehmungen und Betrieben der Gebietskörperschaft und der Gebietskörperschaft			
324	Auszahlungen aus Finanzaufwand	60.700,00	85.400,00	-24.700,00
3241	Auszahlungen für Zinsen	60.700,00	85.400,00	-24.700,00
3242	Auszahlungen für Zinsen aus derivativen Finanzinstrumenten mit und ohne Grundgeschäft			
3243	Auszahlungen aus Gewinnentnahmen von marktbestimmten Betrieben			
3244	Sonstige Auszahlungen aus Finanzaufwendungen			
32	Summe Auszahlungen operative Gebarung	4.573.200,00	4.245.000,00	328.200,00
SA1	Saldo (1) Geldfluss aus der operativen Gebarung (31 – 32)	-1.111.200,00	160.900,00	-1.272.100,00
331	Einzahlungen aus der Investitionstätigkeit	0,00	0,00	0,00
3311	Einzahlungen aus der Veräußerung von immateriellem Vermögen			
3312	Einzahlungen aus der Veräußerung von Grundstücken und Grundstückeinrichtungen			
3313	Einzahlungen aus der Veräußerung von Gebäuden und Bauten			
3314	Einzahlungen aus der Veräußerung von technischen Anlagen, Fahrzeugen und Maschinen			
3315	Einzahlungen aus der Veräußerung von Amts-, Betriebs- und Geschäftsausstattung			
3316	Einzahlungen aus der Veräußerung von Kulturgütern			
3317	Einzahlungen aus der Veräußerung von Beteiligungen			
3318	Einzahlungen aus der Veräußerung von kofinanzierten Schutzbauten			
332	Einzahlungen aus der Rückzahlung von Darlehen sowie gewährten Vorschüssen	0,00	0,00	0,00
3321	Einzahlungen aus Darlehen an Träger des öffentlichen Rechts			
3322	Einzahlungen aus Darlehen an Beteiligungen			
3323	Einzahlungen aus Darlehen an Unternehmen und Haushalte			
3325	Einzahlungen aus Vorschüssen und Anzahlungen			
333	Einzahlungen aus Kapitaltransfers	140.000,00	207.000,00	-67.000,00
3331	Kapitaltransferzahlungen von Trägern des öffentlichen Rechts	15.000,00	107.000,00	-92.000,00
3332	Kapitaltransferzahlungen von Beteiligungen			
3333	Kapitaltransferzahlungen von Unternehmen			
3334	Kapitaltransferzahlungen von Haushalten und Organisationen ohne Erwerbscharakter	125.000,00	100.000,00	25.000,00
3335	Kapitaltransferzahlungen vom Ausland			
33	Summe Einzahlungen investive Gebarung	140.000,00	207.000,00	-67.000,00

1. Nachtragsvoranschlag 2024

Marktgemeinde Breitenfurt

NVA Finanzierungshaushalt Bereichsbudget 1. und 2. Ebene (Anlage 1b)

Dienstleistungen (Gruppe 8)

MVAG	Mittelverwendungs- und aufbringungsgruppen (1. und 2. Ebene)	VA 2024 inkl. NVA	VA 2024	1. NVA
341	Auszahlungen aus der Investitionstätigkeit	2.477.900,00	3.122.800,00	-644.900,00
3411	Auszahlungen für den Erwerb von immateriellem Vermögen			
3412	Auszahlungen für den Erwerb von Grundstücken und Grundstückseinrichtungen	178.000,00	575.000,00	-397.000,00
3413	Auszahlungen für den Erwerb von Gebäuden und Bauten	2.063.400,00	2.280.000,00	-216.600,00
3414	Auszahlungen für den Erwerb von technischen Anlagen, Fahrzeugen und Maschinen	191.600,00	232.900,00	-41.300,00
3415	Auszahlungen für den Erwerb von Amts-, Betriebs- und Geschäftsausstattung	44.900,00	34.900,00	10.000,00
3416	Auszahlungen für den Erwerb von Kulturgütern			
3417	Auszahlungen für den Erwerb von Beteiligungen			
3418	Auszahlungen für den Erwerb von kofinanzierten Schutzbauten			
342	Auszahlungen aus der Gewährung von Darlehen sowie gewährten Vorschüssen	0,00	0,00	0,00
3421	Auszahlungen von Darlehen an Träger des öffentlichen Rechts			
3422	Auszahlungen von Darlehen an Beteiligungen			
3423	Auszahlungen von Darlehen an Unternehmen und Haushalte			
3425	Auszahlungen von Vorschüssen und Anzahlungen			
343	Auszahlungen aus Kapitaltransfers	0,00	0,00	0,00
3431	Kapitaltransferzahlungen an Träger des öffentlichen Rechts			
3432	Kapitaltransferzahlungen an Beteiligungen			
3433	Kapitaltransferzahlungen an Unternehmen (Finanzunternehmen)			
3434	Kapitaltransferzahlungen an Haushalte und Organisationen ohne Erwerbscharakter			
3435	Kapitaltransferzahlungen an das Ausland			
34	Summe Auszahlungen investive Gebarung	2.477.900,00	3.122.800,00	-644.900,00
SA2	Saldo (2) Geldfluss aus der investiven Gebarung (33 – 34)	-2.337.900,00	-2.915.800,00	577.900,00
SA3	Saldo (3) Nettofinanzierungssaldo (Saldo 1 + Saldo 2)	-3.449.100,00	-2.754.900,00	-694.200,00
351	Einzahlungen aus der Aufnahme von Finanzschulden	1.750.000,00	1.900.000,00	-150.000,00
3511	Einzahlungen aus empfangenen Darlehen von öffentlichen Körperschaften und Rechtsträgern	2.250.000,00	1.900.000,00	350.000,00
3512	Einzahlungen aus empfangenen Darlehen von Beteiligungen			
3513	Einzahlungen aus empfangenen Darlehen von Unternehmen und privaten Haushalten			
3514	Einzahlungen aus Finanzschulden (Finanzunternehmen)	-500.000,00		-500.000,00
3515	Einzahlungen aus Aufnahmen von Leasingverbindlichkeiten			
353	Einzahlungen infolge eines Kapitaltausches bei derivativen Finanzinstrumenten mit Grundgeschäft	0,00	0,00	0,00
3530	Einzahlungen infolge eines Kapitaltausches bei derivativen Finanzinstrumenten mit Grundgeschäft			
355	Einzahlungen aus dem Abgang von Finanzinstrumenten	0,00	0,00	0,00

1. Nachtragsvoranschlag 2024

Marktgemeinde Breitenfurt

NVA Finanzierungshaushalt Bereichsbudget 1. und 2. Ebene (Anlage 1b)

Dienstleistungen (Gruppe 8)

MVAG	Mittelverwendungs- und aufbringungsgruppen (1. und 2. Ebene)	VA 2024 inkl. NVA	VA 2024	1. NVA
3550	Einzahlungen aus dem Abgang von Finanzinstrumenten			
35	Summe Einzahlungen aus der Finanzierungstätigkeit	1.750.000,00	1.900.000,00	-150.000,00
361	Auszahlungen aus der Tilgung von Finanzschulden	335.400,00	359.700,00	-24.300,00
3611	Auszahlungen aus empfangenen Darlehen von öffentlichen Körperschaften und Rechtsträgern			
3612	Auszahlungen aus empfangenen Darlehen von Beteiligungen			
3613	Auszahlungen aus empfangenen Darlehen von Unternehmen und privaten Haushalten			
3614	Auszahlungen aus Finanzschulden	283.700,00	311.700,00	-28.000,00
3615	Auszahlungen aus Rückzahlungen von Leasingverbindlichkeiten	51.700,00	48.000,00	3.700,00
363	Auszahlungen infolge eines Kapitaltausches bei derivativen Finanzinstrumenten mit Grundgeschäft	0,00	0,00	0,00
3630	Auszahlungen infolge eines Kapitaltausches bei derivativen Finanzinstrumenten mit Grundgeschäft			
365	Auszahlungen für den Erwerb von Finanzinstrumenten	0,00	0,00	0,00
3650	Auszahlungen für den Erwerb von Finanzinstrumenten			
36	Summe Auszahlungen aus der Finanzierungstätigkeit	335.400,00	359.700,00	-24.300,00
SA4	Saldo (4) Geldfluss aus der Finanzierungstätigkeit (35 – 36)	1.414.600,00	1.540.300,00	-125.700,00
SA5	Saldo (5) Geldfluss aus der voranschlagswirksamen Gebarung (Saldo 3 + Saldo 4)	-2.034.500,00	-1.214.600,00	-819.900,00

1. Nachtragsvoranschlag 2024

Marktgemeinde Breitenfurt

NVA Finanzierungshaushalt Bereichsbudget 1. und 2. Ebene (Anlage 1b)

Finanzwirtschaft (Gruppe 9)

MVAG	Mittelverwendungs- und aufbringungsgruppen (1. und 2. Ebene)	VA 2024 inkl. NVA	VA 2024	1. NVA
311	Einzahlungen aus operativer Verwaltungstätigkeit	7.694.200,00	7.774.000,00	-79.800,00
3111	Einzahlungen aus eigenen Abgaben	1.633.200,00	1.632.500,00	700,00
3112	Einzahlungen aus Ertragsanteilen	6.030.000,00	6.140.000,00	-110.000,00
3113	Einzahlungen aus Gebühren			
3114	Einzahlungen aus Leistungen		1.500,00	-1.500,00
3115	Einzahlungen aus Besitz und wirtschaftlicher Tätigkeit			
3116	Einzahlungen aus Veräußerung von geringwertigen Wirtschaftsgütern (GWG) und sonstige Einzahlungen	31.000,00		31.000,00
312	Einzahlungen aus Transfers	750.000,00	560.000,00	190.000,00
3121	Transferzahlungen von Trägern des öffentlichen Rechts	750.000,00	560.000,00	190.000,00
3122	Transferzahlungen von Beteiligungen			
3123	Transferzahlungen von Unternehmen (inkl. Finanzunternehmen)			
3124	Transferzahlungen von Haushalten und Organisationen ohne Erwerbscharakter			
3125	Transferzahlungen vom Ausland			
3126	Investitions- und Tilgungszuschüsse zwischen Unternehmungen und Betrieben der Gebietskörperschaft und der Gebietskörperschaft			
313	Einzahlungen aus Finanzerträgen	17.400,00	5.000,00	12.400,00
3131	Einzahlungen aus Zinserträgen	17.400,00	5.000,00	12.400,00
3132	Einzahlungen aus Zinsen aus derivativen Finanzinstrumenten mit und ohne Grundgeschäft			
3133	Einzahlungen aus Gewinnentnahmen von marktbestimmten Betrieben			
3134	Sonstige Einzahlungen aus Finanzerträgen			
3135	Einzahlungen aus Dividenden/Gewinnausschüttungen			
31	Summe Einzahlungen operative Gebarung	8.461.600,00	8.339.000,00	122.600,00
321	Auszahlungen aus Personalaufwand	300,00	300,00	0,00
3211	Auszahlungen für Personalaufwand (Bezüge, Nebengebühren, und Mehrleistungsvergütungen)	300,00	300,00	
3212	Auszahlungen für gesetzliche und freiwillige Sozialaufwendungen			
3213	Auszahlungen aus sonstigem Personalaufwand			
322	Auszahlungen aus Sachaufwand	20.600,00	9.200,00	11.400,00
3221	Auszahlungen für Gebrauchs- und Verbrauchsgüter, Handelswaren			
3222	Auszahlungen für Verwaltungs- und Betriebsaufwand			
3223	Auszahlungen für Leasing- und Mietaufwand			
3224	Auszahlungen für Instandhaltung			
3225	Sonstige Auszahlungen aus Sachaufwand	20.600,00	9.200,00	11.400,00
3226	Auszahlungen aus der Inanspruchnahme von Haftungen			
323	Auszahlungen aus Transfers	0,00	0,00	0,00
3231	Transferzahlungen an Träger des öffentlichen Rechts			

1. Nachtragsvoranschlag 2024

NVA Finanzierungshaushalt Bereichsbudget 1. und 2. Ebene (Anlage 1b)

Marktgemeinde Breitenfurt

Finanzwirtschaft (Gruppe 9)

MVAG	Mittelverwendungs- und aufbringungsgruppen (1. und 2. Ebene)	VA 2024 inkl. NVA	VA 2024	1. NVA
3232	Transferzahlungen an Beteiligungen			
3233	Transferzahlungen an Unternehmen (inkl. Finanzunternehmen)			
3234	Transferzahlungen an Haushalte und Organisationen ohne Erwerbscharakter			
3235	Transferzahlungen an das Ausland			
3236	Investitions- und Tilgungszuschüsse zwischen Unternehmungen und Betrieben der Gebietskörperschaft und der Gebietskörperschaft			
324	Auszahlungen aus Finanzaufwand	8.000,00	5.000,00	3.000,00
3241	Auszahlungen für Zinsen			
3242	Auszahlungen für Zinsen aus derivativen Finanzinstrumenten mit und ohne Grundgeschäft			
3243	Auszahlungen aus Gewinnentnahmen von marktbestimmten Betrieben			
3244	Sonstige Auszahlungen aus Finanzaufwendungen	8.000,00	5.000,00	3.000,00
32	Summe Auszahlungen operative Gebarung	28.900,00	14.500,00	14.400,00
SA1	Saldo (1) Geldfluss aus der operativen Gebarung (31 – 32)	8.432.700,00	8.324.500,00	108.200,00
331	Einzahlungen aus der Investitionstätigkeit	0,00	0,00	0,00
3311	Einzahlungen aus der Veräußerung von immateriellem Vermögen			
3312	Einzahlungen aus der Veräußerung von Grundstücken und Grundstückeinrichtungen			
3313	Einzahlungen aus der Veräußerung von Gebäuden und Bauten			
3314	Einzahlungen aus der Veräußerung von technischen Anlagen, Fahrzeugen und Maschinen			
3315	Einzahlungen aus der Veräußerung von Amts-, Betriebs- und Geschäftsausstattung			
3316	Einzahlungen aus der Veräußerung von Kulturgütern			
3317	Einzahlungen aus der Veräußerung von Beteiligungen			
3318	Einzahlungen aus der Veräußerung von kofinanzierten Schutzbauten			
332	Einzahlungen aus der Rückzahlung von Darlehen sowie gewährten Vorschüssen	0,00	0,00	0,00
3321	Einzahlungen aus Darlehen an Träger des öffentlichen Rechts			
3322	Einzahlungen aus Darlehen an Beteiligungen			
3323	Einzahlungen aus Darlehen an Unternehmen und Haushalte			
3325	Einzahlungen aus Vorschüssen und Anzahlungen			
333	Einzahlungen aus Kapitaltransfers	0,00	6.000,00	-6.000,00
3331	Kapitaltransferzahlungen von Trägern des öffentlichen Rechts			
3332	Kapitaltransferzahlungen von Beteiligungen			
3333	Kapitaltransferzahlungen von Unternehmen			
3334	Kapitaltransferzahlungen von Haushalten und Organisationen ohne Erwerbscharakter		6.000,00	-6.000,00
3335	Kapitaltransferzahlungen vom Ausland			
33	Summe Einzahlungen investive Gebarung	0,00	6.000,00	-6.000,00

1. Nachtragsvoranschlag 2024

Marktgemeinde Breitenfurt

NVA Finanzierungshaushalt Bereichsbudget 1. und 2. Ebene (Anlage 1b)

Finanzwirtschaft (Gruppe 9)

MVAG	Mittelverwendungs- und aufbringungsgruppen (1. und 2. Ebene)	VA 2024 inkl. NVA	VA 2024	1. NVA
341	Auszahlungen aus der Investitionstätigkeit	0,00	0,00	0,00
3411	Auszahlungen für den Erwerb von immateriellem Vermögen			
3412	Auszahlungen für den Erwerb von Grundstücken und Grundstückseinrichtungen			
3413	Auszahlungen für den Erwerb von Gebäuden und Bauten			
3414	Auszahlungen für den Erwerb von technischen Anlagen, Fahrzeugen und Maschinen			
3415	Auszahlungen für den Erwerb von Amts-, Betriebs- und Geschäftsausstattung			
3416	Auszahlungen für den Erwerb von Kulturgütern			
3417	Auszahlungen für den Erwerb von Beteiligungen			
3418	Auszahlungen für den Erwerb von kofinanzierten Schutzbauten			
342	Auszahlungen aus der Gewährung von Darlehen sowie gewährten Vorschüssen	0,00	0,00	0,00
3421	Auszahlungen von Darlehen an Träger des öffentlichen Rechts			
3422	Auszahlungen von Darlehen an Beteiligungen			
3423	Auszahlungen von Darlehen an Unternehmen und Haushalte			
3425	Auszahlungen von Vorschüssen und Anzahlungen			
343	Auszahlungen aus Kapitaltransfers	0,00	0,00	0,00
3431	Kapitaltransferzahlungen an Träger des öffentlichen Rechts			
3432	Kapitaltransferzahlungen an Beteiligungen			
3433	Kapitaltransferzahlungen an Unternehmen (Finanzunternehmen)			
3434	Kapitaltransferzahlungen an Haushalte und Organisationen ohne Erwerbscharakter			
3435	Kapitaltransferzahlungen an das Ausland			
34	Summe Auszahlungen investive Gebarung	0,00	0,00	0,00
SA2	Saldo (2) Geldfluss aus der investiven Gebarung (33 – 34)	0,00	6.000,00	-6.000,00
SA3	Saldo (3) Nettofinanzierungssaldo (Saldo 1 + Saldo 2)	8.432.700,00	8.330.500,00	102.200,00
351	Einzahlungen aus der Aufnahme von Finanzschulden	0,00	0,00	0,00
3511	Einzahlungen aus empfangenen Darlehen von öffentlichen Körperschaften und Rechtsträgern			
3512	Einzahlungen aus empfangenen Darlehen von Beteiligungen			
3513	Einzahlungen aus empfangenen Darlehen von Unternehmen und privaten Haushalten			
3514	Einzahlungen aus Finanzschulden (Finanzunternehmen)			
3515	Einzahlungen aus Aufnahmen von Leasingverbindlichkeiten			
353	Einzahlungen infolge eines Kapitaltausches bei derivativen Finanzinstrumenten mit Grundgeschäft	0,00	0,00	0,00
3530	Einzahlungen infolge eines Kapitaltausches bei derivativen Finanzinstrumenten mit Grundgeschäft			
355	Einzahlungen aus dem Abgang von Finanzinstrumenten	0,00	0,00	0,00

1. Nachtragsvoranschlag 2024

Marktgemeinde Breitenfurt

NVA Finanzierungshaushalt Bereichsbudget 1. und 2. Ebene (Anlage 1b)

Finanzwirtschaft (Gruppe 9)

MVAG	Mittelverwendungs- und aufbringungsgruppen (1. und 2. Ebene)	VA 2024 inkl. NVA	VA 2024	1. NVA
3550	Einzahlungen aus dem Abgang von Finanzinstrumenten			
35	Summe Einzahlungen aus der Finanzierungstätigkeit	0,00	0,00	0,00
361	Auszahlungen aus der Tilgung von Finanzschulden	0,00	0,00	0,00
3611	Auszahlungen aus empfangenen Darlehen von öffentlichen Körperschaften und Rechtsträgern			
3612	Auszahlungen aus empfangenen Darlehen von Beteiligungen			
3613	Auszahlungen aus empfangenen Darlehen von Unternehmen und privaten Haushalten			
3614	Auszahlungen aus Finanzschulden			
3615	Auszahlungen aus Rückzahlungen von Leasingverbindlichkeiten			
363	Auszahlungen infolge eines Kapitaltausches bei derivativen Finanzinstrumenten mit Grundgeschäft	0,00	0,00	0,00
3630	Auszahlungen infolge eines Kapitaltausches bei derivativen Finanzinstrumenten mit Grundgeschäft			
365	Auszahlungen für den Erwerb von Finanzinstrumenten	0,00	0,00	0,00
3650	Auszahlungen für den Erwerb von Finanzinstrumenten			
36	Summe Auszahlungen aus der Finanzierungstätigkeit	0,00	0,00	0,00
SA4	Saldo (4) Geldfluss aus der Finanzierungstätigkeit (35 – 36)	0,00	0,00	0,00
SA5	Saldo (5) Geldfluss aus der voranschlagswirksamen Gebarung (Saldo 3 + Saldo 4)	8.432.700,00	8.330.500,00	102.200,00

Auflageexemplar

Querschnitt (Anlage 5b)

1. Nachtragsvoranschlag 2024

Querschnitt (Anlage 5b)

Marktgemeinde Breitenfurt

VQS-Pos.	Zuordnung der MVAG	Bezeichnung	Anmerkungen	Gesamt-Haushalt	Haushalt ohne Quasi-KG	Quasi-KG ²
Mittelaufbringung (Erträge bzw. Einzahlungen und erhaltene Kapitaltransfers)						
10	3111	Einzahlungen aus eigenen Abgaben		1.633.200,00	1.633.200,00	
11	2112	Erträge aus Ertragsanteilen		6.030.000,00	6.030.000,00	
12	2113, 2114, 2115	Erträge aus Gebühren, Leistungen, Besitz und wirtschaftlicher Tätigkeit		3.952.100,00	811.800,00	3.140.300,00
13	2116	Erträge aus Veräußerungen, sonstige Erträge	ohne Gruppe (Konto) 806, 807, 899	270.900,00	174.300,00	96.600,00
14	2117	Nicht finanzierungswirksame operative Erträge	ohne Gruppe (Konto) 817, 819, 891			
15	212x	Erträge aus Transfers	ohne Gruppe (Konto) 813	1.533.100,00	1.437.100,00	96.000,00
16	213x	Finanzerträge	ohne Gruppe (Konto) 818, 821, 825, 826	17.400,00	17.400,00	
17	333x	Erhaltene Kapitaltransfers		560.400,00	420.400,00	140.000,00
19	Summe 1 (Mittelaufbringung bereinigt)³			13.997.100,00	10.524.200,00	3.472.900,00
Mittelverwendung (Aufwendungen)						
20	2211, 2212, 2213	Finanzierungswirksamer Personalaufwand		5.202.700,00	4.618.300,00	584.400,00
21	2221 - 2225	Finanzierungswirksamer Sachaufwand	ohne Gruppe (Konto) 799	4.508.100,00	3.439.000,00	1.069.100,00
22	2226	Verluste aus dem Abgang von Anlagevermögen, Rückstellungen für ausstehende Rechnungen	nur Gruppe (Konto) 683, 688			
23	223x	Transferaufwand	ohne Gruppe (Konto) 696, 761	4.077.100,00	3.261.300,00	815.800,00
24	224x	Finanzaufwand	ohne Gruppe (Konto) 652, 654, 682, 694, 697, 699	124.600,00	72.100,00	52.500,00
29	Summe 2 (Mittelverwendung bereinigt)³			13.912.500,00	11.390.700,00	2.521.800,00
Vermögensbildung (Sachanlagevermögen), inkl. Vorräte						
30	341x	Immaterielle Vermögenswerte und Sachanlagen (Zugang/Auszahlungen)	ohne Gruppe (Konto) 080-083	3.836.900,00	1.606.800,00	2.230.100,00
31	331x	Immaterielle Vermögenswerte und Sachanlagen (Abgang/Einzahlungen)	ohne Gruppe (Konto) 080-083, 800-806 (Abgang mit Minus erfassen)			
32	3221	Vorräte (Saldo/Auszahlungen)	ohne Unterklasse 40-48			
39	Summe 3 (Vermögensbildung bereinigt)³			3.836.900,00	1.606.800,00	2.230.100,00
49	Saldo = Summe 1 - Summe 2 - Summe 3			-3.752.300,00	-2.473.300,00	-1.279.000,00

1. Nachtragsvoranschlag 2024

Querschnitt (Anlage 5b)

Marktgemeinde Breitenfurt

VQS-Pos.	Zuordnung der MVAG	Bezeichnung	Anmerkungen	Gesamt-Haushalt	Haushalt ohne Quasi-KG	Quasi-KG ²
Überrechnung Quasi-Kapitalgesellschaften (Quasi-KG) gemäß ESVG						
50	2301	Entnahmen von Haushaltsrücklagen		n.a.	n.a.	
51	2401	Zuweisungen an Haushaltsrücklagen		n.a.	n.a.	
52	332x	Einzahlungen aus der Rückzahlung von Darlehen sowie gewährten Vorschüssen	ohne Gruppe (Konto) 273, 280-282	n.a.	n.a.	
53	342x	Auszahlungen aus der Gewährung von Darlehen sowie gewährten Vorschüssen	ohne Gruppe (Konto) 273, 280-282	n.a.	n.a.	
54	351x	Einzahlungen aus der Aufnahme von Finanzschulden		n.a.	n.a.	1.750.000,00
55	361x	Auszahlungen aus der Tilgung von Finanzschulden		n.a.	n.a.	-274.700,00
59	Überrechnung Quasi-KG Summe aus Position 49 (Quasi-KG) und Position 50 bis 55			n.a.	n.a.	196.300,00
60	Finanzierungssaldo (Voranschlag) aus Position 49 (Haushalt ohne Quasi-KG) und Position 59 (Quasi-KG)¹			n.a.	-2.277.000,00	n.a.
61	Erläuterungen der Gebietskörperschaft (optional)					

1) Entsprechend den Bestimmungen des Artikel 15 Abs. 1 Österreichischer Stabilitätspakt sind die Daten bzw. Grobplanungen der Gemeinden landesweise im Wege der Länder vorzulegen, das ausgewiesene Einzelergebnis der Gemeinde zum Finanzierungssaldo gemäß Pos. 60 hat nur bedingte Aussagekraft für das Gesamtergebnis der Haushaltskoordinierung.

2) Quasi-Kapitalgesellschaften außerhalb des Sektors Staat gemäß ESVG (Ansatz 85-89).

3) Mittelaufbringung und -verwendung sowie Vermögensbildung bereinigt näherungsweise im Sinne der Einnahmen und Ausgaben gemäß ESVG.

Auflageexemplar

1. NVA Ergebnis- und Finanzierungsvoranschlag Detailnachweis

		MVAG		VC QU	Ergebnisvoranschlag		Finanzierungsvoranschlag			
		EH	FH		VA 2024 inkl. NVA	VA 2024	1. NVA	VA 2024 inkl. NVA	VA 2024	1. NVA
0 Vertretungskörper und allgemeine Verwaltung										
00	Gewählte Gemeindeorgane									
000	Gewählte Gemeindeorgane									
000000	Allgemeine Verwaltung Bürgermeisterpensionen									
Operative Gebarung										
2/000000+868100	Pens.Sicherungsbtgr. Altbgm	2124	3124	16	1.300,00	1.300,00		1.300,00	1.300,00	
SU 21 / 31	Summe Erträge / Einzahlungen operative Gebarung				1.300,00	1.300,00	0,00	1.300,00	1.300,00	0,00
1/000000-582000	Sonstige Dienstgeberbeiträge zur sozialen Sicherheit	2212	3212	20	1.200,00	1.300,00	-100,00	1.200,00	1.300,00	-100,00
1/000000-670000	Versicherung der Funktionäre	2222	3222	24	1.300,00	800,00	500,00	1.300,00	800,00	500,00
1/000000-721000	Bezüge der gewählten Organe	2225	3225	22	411.500,00	397.800,00	13.700,00	411.500,00	397.800,00	13.700,00
1/000000-723000	Amtspauschalien und Repräsentationsausgaben	2225	3225	24	1.000,00	1.000,00		1.000,00	1.000,00	
1/000000-757000	Schulung der Mandatäre	2234	3234	27	1.100,00	1.100,00		1.100,00	1.100,00	
1/000000-760000	Bürgermeister Pension	2234	3234	21	35.000,00	29.000,00	6.000,00	35.000,00	29.000,00	6.000,00
SU 22 / 32	Summe Aufwendungen / Auszahlungen operative Gebarung				451.100,00	431.000,00	20.100,00	451.100,00	431.000,00	20.100,00
SA 0 / SA 1	(0) Nettoergebnis (21 - 22) / (1) Geldfluss operative Gebarung (31 - 32)				-449.800,00	-429.700,00	-20.100,00	-449.800,00	-429.700,00	-20.100,00
SA01	Saldo (01) Haushaltsrücklagen (230 - 240)				0,00	0,00	0,00	0,00	0,00	0,00
SA00	Saldo (00) Nettoergebnis nach Haushaltsrücklagen (Saldo 0 + Saldo 01)				-449.800,00	-429.700,00	-20.100,00			
Investive Gebarung										
SU 33	Summe Einzahlungen investive Gebarung							0,00	0,00	0,00
SU 34	Summe Auszahlungen investive Gebarung							0,00	0,00	0,00
SA2	Saldo (2) Geldfluss aus der Investiven Gebarung (33 - 34)							0,00	0,00	0,00
SA3	Saldo (3) Nettofinanzierungssaldo (Saldo 1 + Saldo 2)							-449.800,00	-429.700,00	-20.100,00
Finanzierungstätigkeit										
SU 35	Summe Einzahlungen aus der Finanzierungstätigkeit							0,00	0,00	0,00
SU 36	Summe Auszahlungen aus der Finanzierungstätigkeit							0,00	0,00	0,00
SA4	Saldo (4) Geldfluss aus der Finanzierungstätigkeit (35 - 36)							0,00	0,00	0,00
SA5	Saldo (5) Geldfluss aus der voranschlagswirksamen Gebarung (Saldo 3 + Saldo 4)							-449.800,00	-429.700,00	-20.100,00
01	Hauptverwaltung									
010	Zentralamt									
010000	Allgemeine Verwaltung Zentralamt									
Operative Gebarung										
2/010000+810000	Stromerlöse Photovoltaik	2114	3114	13	6.500,00	6.500,00		6.500,00	6.500,00	

1. Nachtragsvoranschlag 2024

Marktgemeinde Breitenfurt

NVA Ergebnis- und Finanzierungsvoranschlag Detailnachweis

		MVAG		VC QU	Ergebnisvoranschlag		Finanzierungsvoranschlag			
		EH	FH		VA 2024 inkl. NVA	VA 2024	1. NVA	VA 2024 inkl. NVA	VA 2024	1. NVA
2/010000+813000	Erträge aus der Auflösung von Investitionszuschüssen (Kapitaltransfers)	2127			2.100,00	2.100,00				
2/010000+817000	Erträge aus der Auflösung von sonstigen Rückstellungen	2117			126.700,00	80.000,00	46.700,00			
2/010000+827000	Kostensätze	2116	3116	18	44.000,00	38.700,00	5.300,00	44.000,00	38.700,00	5.300,00
2/010000+827100	Kostensätze Personal (AMS)	2116	3116	18						
2/010000+828000	Rückerstattung v. Gerichtsgebühren, div. Kosten	2116	3116	18		500,00	-500,00		500,00	-500,00
2/010000+829000	Drucksortenverkäufe	2116	3116	18	100,00	100,00		100,00	100,00	
2/010000+829010	Sonstige Erträge	2116	3116	18						
2/010000+861000	Laufende Transferzahlungen von Ländern und Landesfonds	2121	3121	15	300,00	300,00		300,00	300,00	
2/010000+891000	Sonstige Wertaufholungen / Bestandsvermehrungen am kurzfristigen und langfristigen Vermögen	2117								
SU 21 / 31	Summe Erträge / Einzahlungen operative Gebarung				179.700,00	128.200,00	51.500,00	50.900,00	46.100,00	4.800,00
1/010000-400000	Geringwertige Wirtschaftsgüter (GWG)	2221	3221	23	1.000,00	1.000,00		1.000,00	1.000,00	
1/010000-430000	Betriebsküche Getränke	2221	3221	23	3.600,00	3.600,00		3.600,00	3.600,00	
1/010000-451000	Beheizung	2221	3221	23	2.700,00	2.700,00		2.700,00	2.700,00	
1/010000-454000	Reinigungsmaterial	2221	3221	23	2.900,00	2.900,00		2.900,00	2.900,00	
1/010000-456000	Büromaterial	2221	3221	23	15.000,00	15.000,00		15.000,00	15.000,00	
1/010000-457000	Gesetzblätter, Zeitschriften, Formulare	2221	3221	23	2.000,00	2.000,00		2.000,00	2.000,00	
1/010000-510000	Geldbezüge der Vertragsbediensteten der Verwaltung	2211	3211	20	776.000,00	699.600,00	76.400,00	776.000,00	699.600,00	76.400,00
1/010000-511000	Geldbezüge der Vertragsbed. in handwerkli. Verwendung	2211	3211	20	133.000,00	70.000,00	63.000,00	133.000,00	70.000,00	63.000,00
1/010000-522000	Geldbezüge der nicht ganzjährig beschäftigten Beschäftigten	2211	3211	20	5.600,00	5.600,00		5.600,00	5.600,00	
1/010000-523000	Geldbezüge der nicht ganzjährig beschäftigten Arbeiter (Alexandrovici)	2211	3211	20						
1/010000-565000	Mehrleistungsvergütung Bilanzgeld	2211	3211	20	21.000,00	21.000,00		21.000,00	21.000,00	
1/010000-566000	Zuwendungen aus Anlass von Dienstjubiläen	2212	3212	20	25.200,00	25.200,00		25.200,00	25.200,00	
1/010000-569000	Sonstige Nebengebühren Fahrtkostenzuschuss	2211	3211	20	21.500,00	15.000,00	6.500,00	21.500,00	15.000,00	6.500,00
1/010000-580000	DG-Beiträge zum Ausgleichsfonds für Familienbeihilfen	2212	3212	20	28.000,00	28.000,00		28.000,00	28.000,00	
1/010000-582000	Sonstige Dienstgeberbeiträge zur sozialen Sicherheit	2212	3212	20	150.000,00	150.000,00		150.000,00	150.000,00	
1/010000-591000	Dotierung von Rückstellungen für Abfertigungen	2214			3.500,00	3.500,00				
1/010000-592000	Dotierung von Rückstellungen für Jubiläumszuwendungen	2214			13.500,00	13.500,00				

1. Nachtragsvoranschlag 2024

Marktgemeinde Breitenfurt

NVA Ergebnis- und Finanzierungsvoranschlag Detailnachweis

		MVAG		VC QU	Ergebnisvoranschlag			Finanzierungsvoranschlag		
		EH	FH		VA 2024 inkl. NVA	VA 2024	1. NVA	VA 2024 inkl. NVA	VA 2024	1. NVA
1/010000-600000	Stromkosten	2222	3222	24	9.000,00	9.000,00		9.000,00	9.000,00	
1/010000-614000	Instdhtg.Gebäude	2224	3224	24	73.200,00	83.200,00	-10.000,00	73.200,00	83.200,00	-10.000,00
1/010000-616000	Instandhaltung der Maschinen	2224	3224	24	7.700,00	5.000,00	2.700,00	7.700,00	5.000,00	2.700,00
1/010000-616100	Betriebskosten EDV-Anlage	2224	3224	24	85.000,00	62.000,00	23.000,00	85.000,00	62.000,00	23.000,00
1/010000-616200	Instandhaltung Aufzug	2224	3224	24	3.400,00	3.400,00		3.400,00	3.400,00	
1/010000-617000	Instandhaltung der Fahrzeuge	2224	3224	24	200,00	200,00		200,00	200,00	
1/010000-619000	Instandhaltung Heizung	2224	3224	24	2.000,00	2.000,00		2.000,00	2.000,00	
1/010000-620000	Nutzung Dienstfahrzeug	2222	3222	24	6.500,00	6.500,00		6.500,00	6.500,00	
1/010000-630000	Porto	2222	3222	24	30.000,00	72.000,00	-42.000,00	30.000,00	72.000,00	-42.000,00
1/010000-630100	Bürgerportalkosten	2222	3222	24	1.200,00	1.200,00		1.200,00	1.200,00	
1/010000-631000	Telefongebühren	2222	3222	24	3.000,00	3.000,00		3.000,00	3.000,00	
1/010000-640000	Rechtskosten	2222	3222	24	5.000,00	3.000,00	2.000,00	5.000,00	3.000,00	2.000,00
1/010000-640100	Beratungskosten Anwälte, Personalberater	2222	3222	24	41.000,00	41.000,00		41.000,00	41.000,00	
1/010000-640200	Steuerberatung	2222	3222	24	10.000,00	5.200,00	4.800,00	10.000,00	5.200,00	4.800,00
1/010000-650000	Zinsen für Finanzschulden - Inland	2241	3241	25	1.500,00	1.500,00		1.500,00	1.500,00	
1/010000-670000	Versicherungen	2222	3222	24	8.200,00	8.200,00		8.200,00	8.200,00	
1/010000-680000	Planmäßige Abschreibung	2226			32.000,00	32.000,00				
1/010000-705000	Operating Leasing Telefonanlage	2223	3223	24	1.300,00	1.300,00		1.300,00	1.300,00	
1/010000-710000	Öffentliche Abgaben (Ausgaben),ohne Gebühren gem. FAG	2225	3225	24	200,00	200,00		200,00	200,00	
1/010000-711000	Geb. für die Ben. von Gde.Einricht- ungen u. -anlag. gem. FAG (Ausgabe)	2225	3225	24	3.400,00	3.400,00		3.400,00	3.400,00	
1/010000-724000	Reisekosten	2225	3225	24	1.300,00	1.300,00		1.300,00	1.300,00	
1/010000-728000	Entgelte für sonstige Leistungen, Wahlzulage	2225	3225	24	18.000,00	6.100,00	11.900,00	18.000,00	6.100,00	11.900,00
1/010000-728010	Arbeitsmedizin	2225	3225	24	8.900,00	8.900,00		8.900,00	8.900,00	
1/010000-729010	Projektaktivitäten EMAS	2225	3225	24	8.000,00	8.000,00		8.000,00	8.000,00	
1/010000-768000	Pensionsbeitrag Bürgermeister an SVS	2234	3234	27	7.200,00	7.200,00		7.200,00	7.200,00	
1/010000-768100	Mitarbeitergutscheine aus 2021	2234	3234	27						
SU 22 / 32	Summe Aufwendungen / Auszahlungen operative Gebarung				1.571.700,00	1.433.400,00	138.300,00	1.522.700,00	1.384.400,00	138.300,00
SA 0 / SA 1	(0) Nettoergebnis (21 - 22) / (1) Geldfluss operative Gebarung (31 - 32)				-1.392.000,00	-1.305.200,00	-86.800,00	-1.471.800,00	-1.338.300,00	-133.500,00
SA01	Saldo (01) Haushaltsrücklagen (230 - 240)				0,00	0,00	0,00	0,00	0,00	0,00
SA00	Saldo (00) Nettoergebnis nach Haushaltsrücklagen (Saldo 0 + Saldo 01)				-1.392.000,00	-1.305.200,00	-86.800,00			
Investive Gebarung										
SU 33	Summe Einzahlungen investive Gebarung							0,00	0,00	0,00
1/010000-042000	Amtsausstattung		3415	2 41				3.000,00	3.000,00	
1/010000-042200	Ankauf EDV Anlage		3415	2 41				8.000,00	8.000,00	
1/010000-070000	ELAK-Light		3411	2 42				10.000,00	35.000,00	-25.000,00

1. Nachtragsvoranschlag 2024

Marktgemeinde Breitenfurt

NVA Ergebnis- und Finanzierungsvoranschlag Detailnachweis

		MVAG		VC QU	Ergebnisvoranschlag			Finanzierungsvoranschlag		
		EH	FH		VA 2024 inkl. NVA	VA 2024	1. NVA	VA 2024 inkl. NVA	VA 2024	1. NVA
1/010000-247000	Darlehen an Energiegemeinschaft Breitenfurt			3423				1.500,00		1.500,00
SU 34	Summe Auszahlungen investive Gebarung							22.500,00	46.000,00	-23.500,00
SA2	Saldo (2) Geldfluss aus der Investiven Gebarung (33 – 34)							-22.500,00	-46.000,00	23.500,00
SA3	Saldo (3) Nettofinanzierungssaldo (Saldo 1 + Saldo 2)							-1.494.300,00	-1.384.300,00	-110.000,00
Finanzierungstätigkeit										
SU 35	Summe Einzahlungen aus der Finanzierungstätigkeit							0,00	0,00	0,00
1/010000-346000	Investitionsdrlehen von Kreditinstituten			3614 65				29.000,00	28.500,00	500,00
SU 36	Summe Auszahlungen aus der Finanzierungstätigkeit							29.000,00	28.500,00	500,00
SA4	Saldo (4) Geldfluss aus der Finanzierungstätigkeit (35 – 36)							-29.000,00	-28.500,00	-500,00
SA5	Saldo (5) Geldfluss aus der voranschlagswirksamen Gebarung (Saldo 3 + Saldo 4)							-1.523.300,00	-1.412.800,00	-110.500,00
011	Personalamt									
011000	Personalamt									
Operative Gebarung										
SU 21 / 31	Summe Erträge / Einzahlungen operative Gebarung				0,00	0,00	0,00	0,00	0,00	0,00
1/011000-710000	Öffentliche Abgaben, ohne Gebühren gemäß FAG			2225 3225 24		1.100,00	-1.100,00		1.100,00	-1.100,00
SU 22 / 32	Summe Aufwendungen / Auszahlungen operative Gebarung				0,00	1.100,00	-1.100,00	0,00	1.100,00	-1.100,00
SA 0 / SA 1	(0) Nettoergebnis (21 - 22) / (1) Geldfluss operative Gebarung (31 – 32)				0,00	-1.100,00	1.100,00	0,00	-1.100,00	1.100,00
SA01	Saldo (01) Haushaltsrücklagen (230 - 240)				0,00	0,00	0,00	0,00	0,00	0,00
SA00	Saldo (00) Nettoergebnis nach Haushaltsrücklagen (Saldo 0 + Saldo 01)				0,00	-1.100,00	1.100,00			
Investive Gebarung										
SU 33	Summe Einzahlungen investive Gebarung							0,00	0,00	0,00
SU 34	Summe Auszahlungen investive Gebarung							0,00	0,00	0,00
SA2	Saldo (2) Geldfluss aus der Investiven Gebarung (33 – 34)							0,00	0,00	0,00
SA3	Saldo (3) Nettofinanzierungssaldo (Saldo 1 + Saldo 2)							0,00	-1.100,00	1.100,00
Finanzierungstätigkeit										
SU 35	Summe Einzahlungen aus der Finanzierungstätigkeit							0,00	0,00	0,00
SU 36	Summe Auszahlungen aus der Finanzierungstätigkeit							0,00	0,00	0,00
SA4	Saldo (4) Geldfluss aus der Finanzierungstätigkeit (35 – 36)							0,00	0,00	0,00
SA5	Saldo (5) Geldfluss aus der voranschlagswirksamen Gebarung (Saldo 3 + Saldo 4)							0,00	-1.100,00	1.100,00
015	Pressestelle, Amtsblatt und Öffentlichkeitsarbeit									
015000	Öffentlichkeitsarbeit Projektarbeit									
Operative Gebarung										
2/015000+867000	Markenentwicklung G 21			2124 3124 16						
SU 21 / 31	Summe Erträge / Einzahlungen operative Gebarung				0,00	0,00	0,00	0,00	0,00	0,00

1. Nachtragsvoranschlag 2024

Marktgemeinde Breitenfurt

NVA Ergebnis- und Finanzierungsvoranschlag Detailnachweis

		MVAG		VC QU	Ergebnisvoranschlag			Finanzierungsvoranschlag			
		EH	FH		VA 2024 inkl. NVA	VA 2024	1. NVA	VA 2024 inkl. NVA	VA 2024	1. NVA	
1/015000-400000	Breitenfurt 2023 Markenentwicklung Gemeinde 21	2221	3221	23		5.000,00	-5.000,00		5.000,00	-5.000,00	
1/015000-400002	Kommunikation, Plakatständer etc.	2221	3221	23	2.000,00	2.000,00		2.000,00	2.000,00		
1/015000-400004	Kinderparlament	2221	3221	23		5.000,00	-5.000,00		5.000,00	-5.000,00	
SU 22 / 32	Summe Aufwendungen / Auszahlungen operative Gebarung				2.000,00	12.000,00	-10.000,00		2.000,00	12.000,00	-10.000,00
SA 0 / SA 1	(0) Nettoergebnis (21 - 22) / (1) Geldfluss operative Gebarung (31 - 32)				-2.000,00	-12.000,00	10.000,00		-2.000,00	-12.000,00	10.000,00
SA01	Saldo (01) Haushaltsrücklagen (230 - 240)				0,00	0,00	0,00		0,00	0,00	
SA00	Saldo (00) Nettoergebnis nach Haushaltsrücklagen (Saldo 0 + Saldo 01)				-2.000,00	-12.000,00	10.000,00				
Investive Gebarung											
SU 33	Summe Einzahlungen investive Gebarung								0,00	0,00	0,00
SU 34	Summe Auszahlungen investive Gebarung								0,00	0,00	0,00
SA2	Saldo (2) Geldfluss aus der Investiven Gebarung (33 - 34)								0,00	0,00	0,00
SA3	Saldo (3) Nettofinanzierungssaldo (Saldo 1 + Saldo 2)								-2.000,00	-12.000,00	10.000,00
Finanzierungstätigkeit											
SU 35	Summe Einzahlungen aus der Finanzierungstätigkeit								0,00	0,00	0,00
SU 36	Summe Auszahlungen aus der Finanzierungstätigkeit								0,00	0,00	0,00
SA4	Saldo (4) Geldfluss aus der Finanzierungstätigkeit (35 - 36)								0,00	0,00	0,00
SA5	Saldo (5) Geldfluss aus der voranschlagswirksamen Gebarung (Saldo 3 + Saldo 4)								-2.000,00	-12.000,00	10.000,00
019	Repräsentation										
019000	Repräsentationen										
Operative Gebarung											
SU 21 / 31	Summe Erträge / Einzahlungen operative Gebarung				0,00	0,00	0,00		0,00	0,00	0,00
1/019000-723000	Repräsentation Bgm	2225	3225	24	8.500,00	8.500,00		8.500,00	8.500,00		
1/019000-723100	Bürgermeisterbriefe	2225	3225	24	1.100,00	1.100,00		1.100,00	1.100,00		
SU 22 / 32	Summe Aufwendungen / Auszahlungen operative Gebarung				9.600,00	9.600,00	0,00		9.600,00	9.600,00	0,00
SA 0 / SA 1	(0) Nettoergebnis (21 - 22) / (1) Geldfluss operative Gebarung (31 - 32)				-9.600,00	-9.600,00	0,00		-9.600,00	-9.600,00	0,00
SA01	Saldo (01) Haushaltsrücklagen (230 - 240)				0,00	0,00	0,00		0,00	0,00	
SA00	Saldo (00) Nettoergebnis nach Haushaltsrücklagen (Saldo 0 + Saldo 01)				-9.600,00	-9.600,00	0,00				
Investive Gebarung											
SU 33	Summe Einzahlungen investive Gebarung								0,00	0,00	0,00
SU 34	Summe Auszahlungen investive Gebarung								0,00	0,00	0,00
SA2	Saldo (2) Geldfluss aus der Investiven Gebarung (33 - 34)								0,00	0,00	0,00
SA3	Saldo (3) Nettofinanzierungssaldo (Saldo 1 + Saldo 2)								-9.600,00	-9.600,00	0,00
Finanzierungstätigkeit											
SU 35	Summe Einzahlungen aus der Finanzierungstätigkeit								0,00	0,00	0,00
SU 36	Summe Auszahlungen aus der Finanzierungstätigkeit								0,00	0,00	0,00
SA4	Saldo (4) Geldfluss aus der Finanzierungstätigkeit (35 - 36)								0,00	0,00	0,00

1. Nachtragsvoranschlag 2024

Marktgemeinde Breitenfurt

NVA Ergebnis- und Finanzierungsvoranschlag Detailnachweis

		MVAG VC QU			Ergebnisvoranschlag			Finanzierungsvoranschlag		
		EH	FH		VA 2024 inkl. NVA	VA 2024	1. NVA	VA 2024 inkl. NVA	VA 2024	1. NVA
SA5	Saldo (5) Geldfluss aus der voranschlagswirksamen Gebarung (Saldo 3 + Saldo 4)							-9.600,00	-9.600,00	0,00
02	Hauptverwaltung									
021	Statistisches Amt									
021000	Allgemeine Verwaltung Statistik									
	Operative Gebarung									
2/021000+816000	Ersatz f.stat. Erhebungen	2114	3114	13	600,00	600,00		600,00	600,00	
SU 21 / 31	Summe Erträge / Einzahlungen operative Gebarung				600,00	600,00	0,00	600,00	600,00	0,00
SU 22 / 32	Summe Aufwendungen / Auszahlungen operative Gebarung				0,00	0,00	0,00	0,00	0,00	0,00
SA 0 / SA 1	(0) Nettoergebnis (21 - 22) / (1) Geldfluss operative Gebarung (31 – 32)				600,00	600,00	0,00	600,00	600,00	0,00
SA01	Saldo (01) Haushaltsrücklagen (230 - 240)				0,00	0,00	0,00	0,00	0,00	0,00
SA00	Saldo (00) Nettoergebnis nach Haushaltsrücklagen (Saldo 0 + Saldo 01)				600,00	600,00	0,00			
	Investive Gebarung									
SU 33	Summe Einzahlungen investive Gebarung							0,00	0,00	0,00
SU 34	Summe Auszahlungen investive Gebarung							0,00	0,00	0,00
SA2	Saldo (2) Geldfluss aus der Investiven Gebarung (33 – 34)							0,00	0,00	0,00
SA3	Saldo (3) Nettofinanzierungssaldo (Saldo 1 + Saldo 2)							600,00	600,00	0,00
	Finanzierungstätigkeit									
SU 35	Summe Einzahlungen aus der Finanzierungstätigkeit							0,00	0,00	0,00
SU 36	Summe Auszahlungen aus der Finanzierungstätigkeit							0,00	0,00	0,00
SA4	Saldo (4) Geldfluss aus der Finanzierungstätigkeit (35 – 36)							0,00	0,00	0,00
SA5	Saldo (5) Geldfluss aus der voranschlagswirksamen Gebarung (Saldo 3 + Saldo 4)							600,00	600,00	0,00
022	Standesamt									
022000	Standesamt									
	Operative Gebarung									
2/022000+828000	Rückersätze von Aufwendungen	2116	3116	18	5.000,00	5.000,00		5.000,00	5.000,00	
SU 21 / 31	Summe Erträge / Einzahlungen operative Gebarung				5.000,00	5.000,00	0,00	5.000,00	5.000,00	0,00
1/022000-729000	Standesamtsbeiträge	2225	3225	24	59.000,00	53.900,00	5.100,00	59.000,00	53.900,00	5.100,00
SU 22 / 32	Summe Aufwendungen / Auszahlungen operative Gebarung				59.000,00	53.900,00	5.100,00	59.000,00	53.900,00	5.100,00
SA 0 / SA 1	(0) Nettoergebnis (21 - 22) / (1) Geldfluss operative Gebarung (31 – 32)				-54.000,00	-48.900,00	-5.100,00	-54.000,00	-48.900,00	-5.100,00
SA01	Saldo (01) Haushaltsrücklagen (230 - 240)				0,00	0,00	0,00	0,00	0,00	0,00
SA00	Saldo (00) Nettoergebnis nach Haushaltsrücklagen (Saldo 0 + Saldo 01)				-54.000,00	-48.900,00	-5.100,00			
	Investive Gebarung									
SU 33	Summe Einzahlungen investive Gebarung							0,00	0,00	0,00
SU 34	Summe Auszahlungen investive Gebarung							0,00	0,00	0,00
SA2	Saldo (2) Geldfluss aus der Investiven Gebarung (33 – 34)							0,00	0,00	0,00

1. Nachtragsvoranschlag 2024

Marktgemeinde Breitenfurt

NVA Ergebnis- und Finanzierungsvoranschlag Detailnachweis

		MVAG VC QU			Ergebnisvoranschlag			Finanzierungsvoranschlag		
		EH	FH		VA 2024 inkl. NVA	VA 2024	1. NVA	VA 2024 inkl. NVA	VA 2024	1. NVA
SA3	Saldo (3) Nettofinanzierungssaldo (Saldo 1 + Saldo 2)							-54.000,00	-48.900,00	-5.100,00
Finanzierungstätigkeit										
SU 35	Summe Einzahlungen aus der Finanzierungstätigkeit							0,00	0,00	0,00
SU 36	Summe Auszahlungen aus der Finanzierungstätigkeit							0,00	0,00	0,00
SA4	Saldo (4) Geldfluss aus der Finanzierungstätigkeit (35 – 36)							0,00	0,00	0,00
SA5	Saldo (5) Geldfluss aus der voranschlagswirksamen Gebarung (Saldo 3 + Saldo 4)							-54.000,00	-48.900,00	-5.100,00
024 Wahlamt										
024000 Wahlangelegenheiten										
Operative Gebarung										
2/024000+816000	Kostenersätze f. Wahlen u. Volksbg.	2114	3114	13	10.000,00	16.000,00	-6.000,00	10.000,00	16.000,00	-6.000,00
SU 21 / 31	Summe Erträge / Einzahlungen operative Gebarung				10.000,00	16.000,00	-6.000,00	10.000,00	16.000,00	-6.000,00
1/024000-728000	Kosten der Wahlen und Volksbg.	2225	3225	24	25.000,00	25.000,00		25.000,00	25.000,00	
SU 22 / 32	Summe Aufwendungen / Auszahlungen operative Gebarung				25.000,00	25.000,00	0,00	25.000,00	25.000,00	0,00
SA 0 / SA 1	(0) Nettoergebnis (21 - 22) / (1) Geldfluss operative Gebarung (31 – 32)				-15.000,00	-9.000,00	-6.000,00	-15.000,00	-9.000,00	-6.000,00
SA01	Saldo (01) Haushaltsrücklagen (230 - 240)				0,00	0,00	0,00	0,00	0,00	0,00
SA00	Saldo (00) Nettoergebnis nach Haushaltsrücklagen (Saldo 0 + Saldo 01)				-15.000,00	-9.000,00	-6.000,00			
Investive Gebarung										
SU 33	Summe Einzahlungen investive Gebarung							0,00	0,00	0,00
SU 34	Summe Auszahlungen investive Gebarung							0,00	0,00	0,00
SA2	Saldo (2) Geldfluss aus der Investiven Gebarung (33 – 34)							0,00	0,00	0,00
SA3	Saldo (3) Nettofinanzierungssaldo (Saldo 1 + Saldo 2)							-15.000,00	-9.000,00	-6.000,00
Finanzierungstätigkeit										
SU 35	Summe Einzahlungen aus der Finanzierungstätigkeit							0,00	0,00	0,00
SU 36	Summe Auszahlungen aus der Finanzierungstätigkeit							0,00	0,00	0,00
SA4	Saldo (4) Geldfluss aus der Finanzierungstätigkeit (35 – 36)							0,00	0,00	0,00
SA5	Saldo (5) Geldfluss aus der voranschlagswirksamen Gebarung (Saldo 3 + Saldo 4)							-15.000,00	-9.000,00	-6.000,00
03 Bauverwaltung										
031 Amt für Raumordnung und Raumplanung										
031000 Raumordnung und Raumplanung										
Operative Gebarung										
SU 21 / 31	Summe Erträge / Einzahlungen operative Gebarung				0,00	0,00	0,00	0,00	0,00	0,00
1/031000-680000	Planmäßige Abschreibung	2226			5.100,00	5.100,00				
1/031000-728000	Bebauungsplan u. FWP- Änderung	2225	3225	24	130.000,00	60.000,00	70.000,00	130.000,00	60.000,00	70.000,00
SU 22 / 32	Summe Aufwendungen / Auszahlungen operative Gebarung				135.100,00	65.100,00	70.000,00	130.000,00	60.000,00	70.000,00
SA 0 / SA 1	(0) Nettoergebnis (21 - 22) / (1) Geldfluss operative Gebarung (31 – 32)				-135.100,00	-65.100,00	-70.000,00	-130.000,00	-60.000,00	-70.000,00

1. Nachtragsvoranschlag 2024

Marktgemeinde Breitenfurt

NVA Ergebnis- und Finanzierungsvoranschlag Detailnachweis

	MVAG	VC QU	Ergebnisvoranschlag			Finanzierungsvoranschlag				
			EH	FH	VA 2024 inkl. NVA	VA 2024	1. NVA	VA 2024 inkl. NVA	VA 2024	1. NVA
SA01					0,00	0,00	0,00	0,00	0,00	0,00
SA00					-135.100,00	-65.100,00	-70.000,00			
Investive Gebarung										
SU 33								0,00	0,00	0,00
SU 34								0,00	0,00	0,00
SA2								0,00	0,00	0,00
SA3								-130.000,00	-60.000,00	-70.000,00
Finanzierungstätigkeit										
SU 35								0,00	0,00	0,00
SU 36								0,00	0,00	0,00
SA4								0,00	0,00	0,00
SA5								-130.000,00	-60.000,00	-70.000,00
032										
032000										
Operative Gebarung										
SU 21 / 31					0,00	0,00	0,00	0,00	0,00	0,00
1/032000-728000					8.000,00	4.000,00	4.000,00	8.000,00	4.000,00	4.000,00
SU 22 / 32					8.000,00	4.000,00	4.000,00	8.000,00	4.000,00	4.000,00
SA 0 / SA 1					-8.000,00	-4.000,00	-4.000,00	-8.000,00	-4.000,00	-4.000,00
SA01					0,00	0,00	0,00	0,00	0,00	0,00
SA00					-8.000,00	-4.000,00	-4.000,00			
Investive Gebarung										
SU 33								0,00	0,00	0,00
SU 34								0,00	0,00	0,00
SA2								0,00	0,00	0,00
SA3								-8.000,00	-4.000,00	-4.000,00
Finanzierungstätigkeit										
SU 35								0,00	0,00	0,00
SU 36								0,00	0,00	0,00
SA4								0,00	0,00	0,00
SA5								-8.000,00	-4.000,00	-4.000,00

1. Nachtragsvoranschlag 2024

Marktgemeinde Breitenfurt

NVA Ergebnis- und Finanzierungsvoranschlag Detailnachweis

	MVAG	VC QU	Ergebnisvoranschlag		Finanzierungsvoranschlag				
			EH	FH	VA 2024 inkl. NVA	VA 2024	1. NVA	VA 2024 inkl. NVA	VA 2024
06	Sonstige Maßnahmen								
060	Beiträge an Verbände, Vereine oder sonstige Organisationen								
060000	Beiträge an Verbände, Vereine und sonstige Organisationen								
Operative Gebarung									
SU 21 / 31	Summe Erträge / Einzahlungen operative Gebarung			0,00	0,00	0,00	0,00	0,00	0,00
1/060000-726000	Gemeindevertr. Vebände	2225 3225 24		57.000,00	57.000,00		57.000,00	57.000,00	
SU 22 / 32	Summe Aufwendungen / Auszahlungen operative Gebarung			57.000,00	57.000,00	0,00	57.000,00	57.000,00	0,00
SA 0 / SA 1	(0) Nettoergebnis (21 - 22) / (1) Geldfluss operative Gebarung (31 - 32)			-57.000,00	-57.000,00	0,00	-57.000,00	-57.000,00	0,00
SA01	Saldo (01) Haushaltsrücklagen (230 - 240)			0,00	0,00	0,00	0,00	0,00	0,00
SA00	Saldo (00) Nettoergebnis nach Haushaltsrücklagen (Saldo 0 + Saldo 01)			-57.000,00	-57.000,00	0,00			
Investive Gebarung									
SU 33	Summe Einzahlungen investive Gebarung						0,00	0,00	0,00
SU 34	Summe Auszahlungen investive Gebarung						0,00	0,00	0,00
SA2	Saldo (2) Geldfluss aus der Investiven Gebarung (33 - 34)						0,00	0,00	0,00
SA3	Saldo (3) Nettofinanzierungssaldo (Saldo 1 + Saldo 2)						-57.000,00	-57.000,00	0,00
Finanzierungstätigkeit									
SU 35	Summe Einzahlungen aus der Finanzierungstätigkeit						0,00	0,00	0,00
SU 36	Summe Auszahlungen aus der Finanzierungstätigkeit						0,00	0,00	0,00
SA4	Saldo (4) Geldfluss aus der Finanzierungstätigkeit (35 - 36)						0,00	0,00	0,00
SA5	Saldo (5) Geldfluss aus der voranschlagswirksamen Gebarung (Saldo 3 + Saldo 4)						-57.000,00	-57.000,00	0,00
062	Ehrungen und Auszeichnungen								
062000	Allgemeine Verwaltung Ehrungen und Auszchg.								
Operative Gebarung									
SU 21 / 31	Summe Erträge / Einzahlungen operative Gebarung			0,00	0,00	0,00	0,00	0,00	0,00
1/062000-728000	Ehrungen (90.Geburtstag Goldene Hochzeiten u.a.)	2225 3225 24		5.000,00	5.000,00		5.000,00	5.000,00	
SU 22 / 32	Summe Aufwendungen / Auszahlungen operative Gebarung			5.000,00	5.000,00	0,00	5.000,00	5.000,00	0,00
SA 0 / SA 1	(0) Nettoergebnis (21 - 22) / (1) Geldfluss operative Gebarung (31 - 32)			-5.000,00	-5.000,00	0,00	-5.000,00	-5.000,00	0,00
SA01	Saldo (01) Haushaltsrücklagen (230 - 240)			0,00	0,00	0,00	0,00	0,00	0,00
SA00	Saldo (00) Nettoergebnis nach Haushaltsrücklagen (Saldo 0 + Saldo 01)			-5.000,00	-5.000,00	0,00			
Investive Gebarung									
SU 33	Summe Einzahlungen investive Gebarung						0,00	0,00	0,00
SU 34	Summe Auszahlungen investive Gebarung						0,00	0,00	0,00
SA2	Saldo (2) Geldfluss aus der Investiven Gebarung (33 - 34)						0,00	0,00	0,00
SA3	Saldo (3) Nettofinanzierungssaldo (Saldo 1 + Saldo 2)						-5.000,00	-5.000,00	0,00

1. Nachtragsvoranschlag 2024

Marktgemeinde Breitenfurt

NVA Ergebnis- und Finanzierungsvoranschlag Detailnachweis

	MVAG	VC QU	Ergebnisvoranschlag			Finanzierungsvoranschlag				
			EH	FH	VA 2024 inkl. NVA	VA 2024	1. NVA	VA 2024 inkl. NVA	VA 2024	1. NVA
Finanzierungstätigkeit										
SU 35			Summe Einzahlungen aus der Finanzierungstätigkeit				0,00	0,00	0,00	
SU 36			Summe Auszahlungen aus der Finanzierungstätigkeit				0,00	0,00	0,00	
SA4			Saldo (4) Geldfluss aus der Finanzierungstätigkeit (35 – 36)				0,00	0,00	0,00	
SA5			Saldo (5) Geldfluss aus der voranschlagswirksamen Gebarung (Saldo 3 + Saldo 4)				-5.000,00	-5.000,00	0,00	
09 Personalbetreuung										
090 Bezugsvorschüsse und Darlehen										
090000 Bezugsvorschüsse und Darlehen										
Operative Gebarung										
SU 21 / 31			Summe Erträge / Einzahlungen operative Gebarung			0,00	0,00	0,00	0,00	0,00
SU 22 / 32			Summe Aufwendungen / Auszahlungen operative Gebarung			0,00	0,00	0,00	0,00	0,00
SA 0 / SA 1			(0) Nettoergebnis (21 - 22) / (1) Geldfluss operative Gebarung (31 – 32)			0,00	0,00	0,00	0,00	0,00
SA01			Saldo (01) Haushaltsrücklagen (230 - 240)			0,00	0,00	0,00	0,00	0,00
SA00			Saldo (00) Nettoergebnis nach Haushaltsrücklagen (Saldo 0 + Saldo 01)			0,00	0,00	0,00		
Investive Gebarung										
2/090000+273000			Rückzahlungen	3325	53			30.000,00	10.000,00	20.000,00
SU 33			Summe Einzahlungen investive Gebarung					30.000,00	10.000,00	20.000,00
1/090000-273000			Gehaltsvorschüsse der Bediensteten	3425	63			9.000,00	9.000,00	
SU 34			Summe Auszahlungen investive Gebarung					9.000,00	9.000,00	0,00
SA2			Saldo (2) Geldfluss aus der Investiven Gebarung (33 – 34)					21.000,00	1.000,00	20.000,00
SA3			Saldo (3) Nettofinanzierungssaldo (Saldo 1 + Saldo 2)					21.000,00	1.000,00	20.000,00
Finanzierungstätigkeit										
SU 35			Summe Einzahlungen aus der Finanzierungstätigkeit					0,00	0,00	0,00
SU 36			Summe Auszahlungen aus der Finanzierungstätigkeit					0,00	0,00	0,00
SA4			Saldo (4) Geldfluss aus der Finanzierungstätigkeit (35 – 36)					0,00	0,00	0,00
SA5			Saldo (5) Geldfluss aus der voranschlagswirksamen Gebarung (Saldo 3 + Saldo 4)					21.000,00	1.000,00	20.000,00
091 Personalausbildung und Personalfortbildung										
091000 Allgemeine Verwaltung Personalausbildung										
Operative Gebarung										
SU 21 / 31			Summe Erträge / Einzahlungen operative Gebarung			0,00	0,00	0,00	0,00	0,00
1/091000-728000			Schulung der Bediensteten	2225	3225	24	12.200,00	6.500,00	5.700,00	12.200,00
SU 22 / 32			Summe Aufwendungen / Auszahlungen operative Gebarung			12.200,00	6.500,00	5.700,00	12.200,00	6.500,00
SA 0 / SA 1			(0) Nettoergebnis (21 - 22) / (1) Geldfluss operative Gebarung (31 – 32)			-12.200,00	-6.500,00	-5.700,00	-12.200,00	-6.500,00
SA01			Saldo (01) Haushaltsrücklagen (230 - 240)			0,00	0,00	0,00	0,00	0,00
SA00			Saldo (00) Nettoergebnis nach Haushaltsrücklagen (Saldo 0 + Saldo 01)			-12.200,00	-6.500,00	-5.700,00		

1. Nachtragsvoranschlag 2024

Marktgemeinde Breitenfurt

NVA Ergebnis- und Finanzierungsvoranschlag Detailnachweis

	MVAG	VC QU	Ergebnisvoranschlag			Finanzierungsvoranschlag				
			EH	FH	VA 2024 inkl. NVA	VA 2024	1. NVA	VA 2024 inkl. NVA	VA 2024	1. NVA
Investive Gebarung										
SU 33							0,00	0,00	0,00	
SU 34							0,00	0,00	0,00	
SA2							0,00	0,00	0,00	
SA3							-12.200,00	-6.500,00	-5.700,00	
Finanzierungstätigkeit										
SU 35							0,00	0,00	0,00	
SU 36							0,00	0,00	0,00	
SA4							0,00	0,00	0,00	
SA5							-12.200,00	-6.500,00	-5.700,00	
094										
094000										
Operative Gebarung										
2/094000+828000			2116	3116	18					
SU 21 / 31						0,00	0,00	0,00	0,00	0,00
1/094000-729000			2225	3225	24					
SU 22 / 32						0,00	0,00	0,00	0,00	0,00
SA 0 / SA 1						0,00	0,00	0,00	0,00	0,00
SA01						0,00	0,00	0,00	0,00	0,00
SA00						0,00	0,00	0,00	0,00	0,00
Investive Gebarung										
SU 33							0,00	0,00	0,00	
SU 34							0,00	0,00	0,00	
SA2							0,00	0,00	0,00	
SA3							0,00	0,00	0,00	
Finanzierungstätigkeit										
SU 35							0,00	0,00	0,00	
SU 36							0,00	0,00	0,00	
SA4							0,00	0,00	0,00	
SA5							0,00	0,00	0,00	

1. Nachtragsvoranschlag 2024

Marktgemeinde Breitenfurt

NVA Ergebnis- und Finanzierungsvoranschlag Detailnachweis

		MVAG VC QU			Ergebnisvoranschlag			Finanzierungsvoranschlag		
		EH	FH		VA 2024 inkl. NVA	VA 2024	1. NVA	VA 2024 inkl. NVA	VA 2024	1. NVA
1 Öffentliche Ordnung und Sicherheit										
13	Sonderpolizei									
131	Bau- und Feuerpolizei									
131000	Bau- und Feuerpolizei									
Operative Gebarung										
2/131000+812000	Ersatz von Sachverstg. Gebühren	2114	3114	13	14.000,00	14.000,00		14.000,00	14.000,00	
2/131000+816000	Kommissionsgeb.v.Verhandlungen	2114	3114	13	2.000,00	2.000,00		2.000,00	2.000,00	
SU 21 / 31	Summe Erträge / Einzahlungen operative Gebarung				16.000,00	16.000,00	0,00	16.000,00	16.000,00	0,00
1/131000-640000	Baukommissionen u. Sachverständigengeb.	2222	3222	24						
1/131000-728000	Honorarnote Bausachverständige	2225	3225	24	30.000,00	37.000,00	-7.000,00	30.000,00	37.000,00	-7.000,00
SU 22 / 32	Summe Aufwendungen / Auszahlungen operative Gebarung				30.000,00	37.000,00	-7.000,00	30.000,00	37.000,00	-7.000,00
SA 0 / SA 1	(0) Nettoergebnis (21 - 22) / (1) Geldfluss operative Gebarung (31 - 32)				-14.000,00	-21.000,00	7.000,00	-14.000,00	-21.000,00	7.000,00
SA01	Saldo (01) Haushaltsrücklagen (230 - 240)				0,00	0,00	0,00	0,00	0,00	0,00
SA00	Saldo (00) Nettoergebnis nach Haushaltsrücklagen (Saldo 0 + Saldo 01)				-14.000,00	-21.000,00	7.000,00			
Investive Gebarung										
SU 33	Summe Einzahlungen investive Gebarung							0,00	0,00	0,00
SU 34	Summe Auszahlungen investive Gebarung							0,00	0,00	0,00
SA2	Saldo (2) Geldfluss aus der Investiven Gebarung (33 - 34)							0,00	0,00	0,00
SA3	Saldo (3) Nettofinanzierungssaldo (Saldo 1 + Saldo 2)							-14.000,00	-21.000,00	7.000,00
Finanzierungstätigkeit										
SU 35	Summe Einzahlungen aus der Finanzierungstätigkeit							0,00	0,00	0,00
SU 36	Summe Auszahlungen aus der Finanzierungstätigkeit							0,00	0,00	0,00
SA4	Saldo (4) Geldfluss aus der Finanzierungstätigkeit (35 - 36)							0,00	0,00	0,00
SA5	Saldo (5) Geldfluss aus der voranschlagswirksamen Gebarung (Saldo 3 + Saldo 4)							-14.000,00	-21.000,00	7.000,00
133	Veterinärpolizei									
133000	Veterinärpolizei									
Operative Gebarung										
2/133000+808000	Erlös für Hundemarken	2116	3116	16	100,00	100,00		100,00	100,00	
SU 21 / 31	Summe Erträge / Einzahlungen operative Gebarung				100,00	100,00	0,00	100,00	100,00	0,00
1/133000-413000	Hundemarken	2221	3221	23	100,00	100,00		100,00	100,00	
SU 22 / 32	Summe Aufwendungen / Auszahlungen operative Gebarung				100,00	100,00	0,00	100,00	100,00	0,00
SA 0 / SA 1	(0) Nettoergebnis (21 - 22) / (1) Geldfluss operative Gebarung (31 - 32)				0,00	0,00	0,00	0,00	0,00	0,00
SA01	Saldo (01) Haushaltsrücklagen (230 - 240)				0,00	0,00	0,00	0,00	0,00	0,00
SA00	Saldo (00) Nettoergebnis nach Haushaltsrücklagen (Saldo 0 + Saldo 01)				0,00	0,00	0,00			

1. Nachtragsvoranschlag 2024

Marktgemeinde Breitenfurt

NVA Ergebnis- und Finanzierungsvoranschlag Detailnachweis

	MVAG	VC QU	Ergebnisvoranschlag			Finanzierungsvoranschlag				
			EH	FH	VA 2024 inkl. NVA	VA 2024	1. NVA	VA 2024 inkl. NVA	VA 2024	1. NVA
Investive Gebarung										
SU 33							0,00	0,00	0,00	
SU 34							0,00	0,00	0,00	
SA2							0,00	0,00	0,00	
SA3							0,00	0,00	0,00	
Finanzierungstätigkeit										
SU 35							0,00	0,00	0,00	
SU 36							0,00	0,00	0,00	
SA4							0,00	0,00	0,00	
SA5							0,00	0,00	0,00	
16 Feuerwehrwesen										
163 Freiwillige Feuerwehren										
163000 Freiwillige Feuerwehren										
Operative Gebarung										
2/163000+827000	Kostenersätze	2116	3116	18	16.000,00	11.500,00	4.500,00	16.000,00	11.500,00	4.500,00
SU 21 / 31	Summe Erträge / Einzahlungen operative Gebarung				16.000,00	11.500,00	4.500,00	16.000,00	11.500,00	4.500,00
1/163000-400000	Ankauf von Uniformen	2221	3221	23	15.000,00	15.000,00		15.000,00	15.000,00	
SU 22 / 32	Summe Aufwendungen / Auszahlungen operative Gebarung				15.000,00	15.000,00	0,00	15.000,00	15.000,00	0,00
SA 0 / SA 1	(0) Nettoergebnis (21 - 22) / (1) Geldfluss operative Gebarung (31 - 32)				1.000,00	-3.500,00	4.500,00	1.000,00	-3.500,00	4.500,00
SA01	Saldo (01) Haushaltsrücklagen (230 - 240)				0,00	0,00	0,00	0,00	0,00	0,00
SA00	Saldo (00) Nettoergebnis nach Haushaltsrücklagen (Saldo 0 + Saldo 01)				1.000,00	-3.500,00	4.500,00			
Investive Gebarung										
SU 33	Summe Einzahlungen investive Gebarung						0,00	0,00	0,00	
SU 34	Summe Auszahlungen investive Gebarung						0,00	0,00	0,00	
SA2	Saldo (2) Geldfluss aus der Investiven Gebarung (33 - 34)						0,00	0,00	0,00	
SA3	Saldo (3) Nettofinanzierungssaldo (Saldo 1 + Saldo 2)						1.000,00	-3.500,00	4.500,00	
Finanzierungstätigkeit										
SU 35	Summe Einzahlungen aus der Finanzierungstätigkeit						0,00	0,00	0,00	
SU 36	Summe Auszahlungen aus der Finanzierungstätigkeit						0,00	0,00	0,00	
SA4	Saldo (4) Geldfluss aus der Finanzierungstätigkeit (35 - 36)						0,00	0,00	0,00	
SA5	Saldo (5) Geldfluss aus der voranschlagswirksamen Gebarung (Saldo 3 + Saldo 4)						1.000,00	-3.500,00	4.500,00	

1. Nachtragsvoranschlag 2024

Marktgemeinde Breitenfurt

NVA Ergebnis- und Finanzierungsvoranschlag Detailnachweis

		MVAG		VC QU	Ergebnisvoranschlag			Finanzierungsvoranschlag		
		EH	FH		VA 2024 inkl. NVA	VA 2024	1. NVA	VA 2024 inkl. NVA	VA 2024	1. NVA
164	Förderung der Brandbekämpfung und Brandverhütung									
164000	Förderung der Brandbekämpfung und Brandverhütung									
Operative Gebarung										
2/164000+813000	Erträge aus der Auflösung von Investitionszuschüssen (Kapitaltransfers)		2127		23.900,00	23.900,00				
2/164000+828000	Rückersätze von Aufwendungen	2116	3116	18						
SU 21 / 31	Summe Erträge / Einzahlungen operative Gebarung				23.900,00	23.900,00	0,00	0,00	0,00	0,00
1/164000-400000	Geringwertige Wirtschaftsgüter (GWG)	2221	3221	23	3.500,00	3.500,00		3.500,00	3.500,00	
1/164000-451000	Beheizung FF	2221	3221	23	13.800,00	20.700,00	-6.900,00	13.800,00	20.700,00	-6.900,00
1/164000-452000	Treibstoff	2221	3221	23	5.600,00	7.500,00	-1.900,00	5.600,00	7.500,00	-1.900,00
1/164000-454000	Wassergeb.und Reinigungsmaterial	2221	3221	23	1.300,00	1.300,00		1.300,00	1.300,00	
1/164000-454100	Reinigungskosten FF-Haus	2221	3221	23	1.100,00	1.100,00		1.100,00	1.100,00	
1/164000-600000	Stromkosten	2222	3222	24	7.000,00	7.000,00		7.000,00	7.000,00	
1/164000-614000	Instandhaltung FF Gebäude	2224	3224	24	30.100,00	46.100,00	-16.000,00	30.100,00	46.100,00	-16.000,00
1/164000-616000	Instandhaltung FF Geräte	2224	3224	24	5.200,00	5.200,00		5.200,00	5.200,00	
1/164000-617000	Instandhaltung FF Fahrzeuge	2224	3224	24	17.000,00	17.000,00		17.000,00	17.000,00	
1/164000-631000	Telefongebühren	2222	3222	24	1.100,00	1.100,00		1.100,00	1.100,00	
1/164000-650000	Zinsen für Finanzschulden - Inland VA 650 FF Fahrzeug	2241	3241	25	8.200,00	8.200,00		8.200,00	8.200,00	
1/164000-670000	Versicherungen	2222	3222	24	11.900,00	11.900,00		11.900,00	11.900,00	
1/164000-680000	Planmäßige Abschreibung	2226			300,00	300,00				
1/164000-710000	Feuerwesen Steuern u.Abgaben	2225	3225	24	1.200,00	1.200,00		1.200,00	1.200,00	
1/164000-711000	Geb. für die Ben. von Gde.Einrichtungen u. -anlag. gem. FAG (Ausgabe)	2225	3225	24	3.000,00	3.000,00		3.000,00	3.000,00	
1/164000-729000	Sonstige Ausgaben	2225	3225	24	15.000,00	15.000,00		15.000,00	15.000,00	
SU 22 / 32	Summe Aufwendungen / Auszahlungen operative Gebarung				125.300,00	150.100,00	-24.800,00	125.000,00	149.800,00	-24.800,00
SA 0 / SA 1	(0) Nettoergebnis (21 - 22) / (1) Geldfluss operative Gebarung (31 - 32)				-101.400,00	-126.200,00	24.800,00	-125.000,00	-149.800,00	24.800,00
SA01	Saldo (01) Haushaltsrücklagen (230 - 240)				0,00	0,00	0,00	0,00	0,00	0,00
SA00	Saldo (00) Nettoergebnis nach Haushaltsrücklagen (Saldo 0 + Saldo 01)				-101.400,00	-126.200,00	24.800,00			
Investive Gebarung										
SU 33	Summe Einzahlungen investive Gebarung							0,00	0,00	0,00
1/164000-020000	Ankauf von Geräten		3414	2 41				6.700,00	6.700,00	
SU 34	Summe Auszahlungen investive Gebarung							6.700,00	6.700,00	0,00
SA2	Saldo (2) Geldfluss aus der Investiven Gebarung (33 - 34)							-6.700,00	-6.700,00	0,00
SA3	Saldo (3) Nettofinanzierungssaldo (Saldo 1 + Saldo 2)							-131.700,00	-156.500,00	24.800,00
Finanzierungstätigkeit										
SU 35	Summe Einzahlungen aus der Finanzierungstätigkeit							0,00	0,00	0,00
1/164000-346000	Investitionsdarlehen von Kreditinstituten		3614	65				51.000,00	45.000,00	6.000,00
SU 36	Summe Auszahlungen aus der Finanzierungstätigkeit							51.000,00	45.000,00	6.000,00

1. Nachtragsvoranschlag 2024

Marktgemeinde Breitenfurt

NVA Ergebnis- und Finanzierungsvoranschlag Detailnachweis

	MVAG	VC QU	Ergebnisvoranschlag		Finanzierungsvoranschlag				
			EH	FH	VA 2024 inkl. NVA	VA 2024	1. NVA	VA 2024 inkl. NVA	VA 2024
SA4	Saldo (4) Geldfluss aus der Finanzierungstätigkeit (35 – 36)						-51.000,00	-45.000,00	-6.000,00
SA5	Saldo (5) Geldfluss aus der voranschlagswirksamen Gebarung (Saldo 3 + Saldo 4)						-182.700,00	-201.500,00	18.800,00
164001	FF KFZ Darlehen VA2023								
Operative Gebarung									
6/164001+829910	Sonstige Erträge	2116	3116	1	18				
SU 21 / 31	Summe Erträge / Einzahlungen operative Gebarung					0,00	0,00	0,00	0,00
1/164001-680000	Planmäßige Abschreibung	2226				43.200,00	43.200,00		
SU 22 / 32	Summe Aufwendungen / Auszahlungen operative Gebarung					43.200,00	43.200,00	0,00	0,00
SA 0 / SA 1	(0) Nettoergebnis (21 - 22) / (1) Geldfluss operative Gebarung (31 – 32)					-43.200,00	-43.200,00	0,00	0,00
SA01	Saldo (01) Haushaltsrücklagen (230 - 240)					0,00	0,00	0,00	0,00
SA00	Saldo (00) Nettoergebnis nach Haushaltsrücklagen (Saldo 0 + Saldo 01)					-43.200,00	-43.200,00	0,00	0,00
Investive Gebarung									
6/164001+301000	Kapitaltransfers von Ländern, Landesfonds und Landeskammern		3331	1	33				
6/164001+307000	Kapitaltransfers von privaten Haushalten und privaten Organisationen ohne Erwerbszweck und andere		3334	1	34				
SU 33	Summe Einzahlungen investive Gebarung						0,00	0,00	0,00
5/164001-040000	Fahrzeuge		3414	1	41				
SU 34	Summe Auszahlungen investive Gebarung						0,00	0,00	0,00
SA2	Saldo (2) Geldfluss aus der Investiven Gebarung (33 – 34)						0,00	0,00	0,00
SA3	Saldo (3) Nettofinanzierungssaldo (Saldo 1 + Saldo 2)						0,00	0,00	0,00
Finanzierungstätigkeit									
6/164001+346000	Investitionsdarlehen von Finanzunternehmen		3514	1	55				
SU 35	Summe Einzahlungen aus der Finanzierungstätigkeit						0,00	0,00	0,00
SU 36	Summe Auszahlungen aus der Finanzierungstätigkeit						0,00	0,00	0,00
SA4	Saldo (4) Geldfluss aus der Finanzierungstätigkeit (35 – 36)						0,00	0,00	0,00
SA5	Saldo (5) Geldfluss aus der voranschlagswirksamen Gebarung (Saldo 3 + Saldo 4)						0,00	0,00	0,00
17	Katastrophendienst								
170	Allgemeine Angelegenheiten								
170000	Katastrophendienst								
Operative Gebarung									
2/170000+829000	Sonstige Erträge	2116	3116			2.500,00	2.500,00	2.500,00	2.500,00
SU 21 / 31	Summe Erträge / Einzahlungen operative Gebarung					2.500,00	0,00	2.500,00	2.500,00
1/170000-680000	Planmäßige Abschreibung	2226				1.100,00	1.100,00		

1. Nachtragsvoranschlag 2024

Marktgemeinde Breitenfurt

NVA Ergebnis- und Finanzierungsvoranschlag Detailnachweis

		MVAG		VC QU	Ergebnisvoranschlag			Finanzierungsvoranschlag		
		EH	FH		VA 2024 inkl. NVA	VA 2024	1. NVA	VA 2024 inkl. NVA	VA 2024	1. NVA
1/170000-728000	Entgelte für sonstige Leistungen	2225	3225	24	3.000,00	20.000,00	-17.000,00	3.000,00	20.000,00	-17.000,00
SU 22 / 32	Summe Aufwendungen / Auszahlungen operative Gebarung				4.100,00	21.100,00	-17.000,00	3.000,00	20.000,00	-17.000,00
SA 0 / SA 1	(0) Nettoergebnis (21 - 22) / (1) Geldfluss operative Gebarung (31 - 32)				-1.600,00	-21.100,00	19.500,00	-500,00	-20.000,00	19.500,00
SA01	Saldo (01) Haushaltsrücklagen (230 - 240)				0,00	0,00	0,00	0,00	0,00	0,00
SA00	Saldo (00) Nettoergebnis nach Haushaltsrücklagen (Saldo 0 + Saldo 01)				-1.600,00	-21.100,00	19.500,00			
Investive Gebarung										
SU 33	Summe Einzahlungen investive Gebarung							0,00	0,00	0,00
1/170000-020000	Notstromaggregate			3414 2 41					15.000,00	-15.000,00
SU 34	Summe Auszahlungen investive Gebarung							0,00	15.000,00	-15.000,00
SA2	Saldo (2) Geldfluss aus der Investiven Gebarung (33 - 34)							0,00	-15.000,00	15.000,00
SA3	Saldo (3) Nettofinanzierungssaldo (Saldo 1 + Saldo 2)							-500,00	-35.000,00	34.500,00
Finanzierungstätigkeit										
SU 35	Summe Einzahlungen aus der Finanzierungstätigkeit							0,00	0,00	0,00
SU 36	Summe Auszahlungen aus der Finanzierungstätigkeit							0,00	0,00	0,00
SA4	Saldo (4) Geldfluss aus der Finanzierungstätigkeit (35 - 36)							0,00	0,00	0,00
SA5	Saldo (5) Geldfluss aus der voranschlagswirksamen Gebarung (Saldo 3 + Saldo 4)							-500,00	-35.000,00	34.500,00
179	Sonstige Einrichtungen und Maßnahmen									
179000	Öffentliche Ordnung Katastrophenhilfsd.									
Operative Gebarung										
SU 21 / 31	Summe Erträge / Einzahlungen operative Gebarung				0,00	0,00	0,00	0,00	0,00	0,00
1/179000-768000	Katastrophenhilfsd.	2234	3234	27	6.500,00	1.000,00	5.500,00	6.500,00	1.000,00	5.500,00
SU 22 / 32	Summe Aufwendungen / Auszahlungen operative Gebarung				6.500,00	1.000,00	5.500,00	6.500,00	1.000,00	5.500,00
SA 0 / SA 1	(0) Nettoergebnis (21 - 22) / (1) Geldfluss operative Gebarung (31 - 32)				-6.500,00	-1.000,00	-5.500,00	-6.500,00	-1.000,00	-5.500,00
SA01	Saldo (01) Haushaltsrücklagen (230 - 240)				0,00	0,00	0,00	0,00	0,00	0,00
SA00	Saldo (00) Nettoergebnis nach Haushaltsrücklagen (Saldo 0 + Saldo 01)				-6.500,00	-1.000,00	-5.500,00			
Investive Gebarung										
SU 33	Summe Einzahlungen investive Gebarung							0,00	0,00	0,00
SU 34	Summe Auszahlungen investive Gebarung							0,00	0,00	0,00
SA2	Saldo (2) Geldfluss aus der Investiven Gebarung (33 - 34)							0,00	0,00	0,00
SA3	Saldo (3) Nettofinanzierungssaldo (Saldo 1 + Saldo 2)							-6.500,00	-1.000,00	-5.500,00
Finanzierungstätigkeit										
SU 35	Summe Einzahlungen aus der Finanzierungstätigkeit							0,00	0,00	0,00
SU 36	Summe Auszahlungen aus der Finanzierungstätigkeit							0,00	0,00	0,00
SA4	Saldo (4) Geldfluss aus der Finanzierungstätigkeit (35 - 36)							0,00	0,00	0,00
SA5	Saldo (5) Geldfluss aus der voranschlagswirksamen Gebarung (Saldo 3 + Saldo 4)							-6.500,00	-1.000,00	-5.500,00

1. Nachtragsvoranschlag 2024

Marktgemeinde Breitenfurt

NVA Ergebnis- und Finanzierungsvoranschlag Detailnachweis

	MVAG	VC QU	Ergebnisvoranschlag			Finanzierungsvoranschlag				
			EH	FH	VA 2024 inkl. NVA	VA 2024	1. NVA	VA 2024 inkl. NVA	VA 2024	1. NVA
18	Landesverteidigung									
180	Zivilschutz									
180000	Zivilschutz									
Operative Gebarung										
SU 21 / 31	Summe Erträge / Einzahlungen operative Gebarung				0,00	0,00	0,00	0,00	0,00	
1/180000-610000	Wartung Zivilschutzsirene	2224 3224	24		1.000,00	2.200,00	-1.200,00	1.000,00	2.200,00	-1.200,00
1/180000-680000	Planmäßige Abschreibung	2226			1.500,00	1.500,00				
1/180000-726000	Mitgliedsbeitrag	2225 3225	24		1.300,00	1.300,00		1.300,00	1.300,00	
SU 22 / 32	Summe Aufwendungen / Auszahlungen operative Gebarung				3.800,00	5.000,00	-1.200,00	2.300,00	3.500,00	-1.200,00
SA 0 / SA 1	(0) Nettoergebnis (21 - 22) / (1) Geldfluss operative Gebarung (31 - 32)				-3.800,00	-5.000,00	1.200,00	-2.300,00	-3.500,00	1.200,00
SA01	Saldo (01) Haushaltsrücklagen (230 - 240)				0,00	0,00	0,00	0,00	0,00	0,00
SA00	Saldo (00) Nettoergebnis nach Haushaltsrücklagen (Saldo 0 + Saldo 01)				-3.800,00	-5.000,00	1.200,00			
Investive Gebarung										
SU 33	Summe Einzahlungen investive Gebarung							0,00	0,00	0,00
SU 34	Summe Auszahlungen investive Gebarung							0,00	0,00	0,00
SA2	Saldo (2) Geldfluss aus der Investiven Gebarung (33 - 34)							0,00	0,00	0,00
SA3	Saldo (3) Nettofinanzierungssaldo (Saldo 1 + Saldo 2)							-2.300,00	-3.500,00	1.200,00
Finanzierungstätigkeit										
SU 35	Summe Einzahlungen aus der Finanzierungstätigkeit							0,00	0,00	0,00
SU 36	Summe Auszahlungen aus der Finanzierungstätigkeit							0,00	0,00	0,00
SA4	Saldo (4) Geldfluss aus der Finanzierungstätigkeit (35 - 36)							0,00	0,00	0,00
SA5	Saldo (5) Geldfluss aus der voranschlagswirksamen Gebarung (Saldo 3 + Saldo 4)							-2.300,00	-3.500,00	1.200,00
189	Sonstige Einrichtungen und Maßnahmen									
189000	Sonstige Einrichtungen und Maßnahmen									
Operative Gebarung										
SU 21 / 31	Summe Erträge / Einzahlungen operative Gebarung				0,00	0,00	0,00	0,00	0,00	0,00
1/189000-729000	Musterung Jungmänner	2225 3225	24		1.100,00	1.100,00		1.100,00	1.100,00	
SU 22 / 32	Summe Aufwendungen / Auszahlungen operative Gebarung				1.100,00	1.100,00	0,00	1.100,00	1.100,00	0,00
SA 0 / SA 1	(0) Nettoergebnis (21 - 22) / (1) Geldfluss operative Gebarung (31 - 32)				-1.100,00	-1.100,00	0,00	-1.100,00	-1.100,00	0,00
SA01	Saldo (01) Haushaltsrücklagen (230 - 240)				0,00	0,00	0,00	0,00	0,00	0,00
SA00	Saldo (00) Nettoergebnis nach Haushaltsrücklagen (Saldo 0 + Saldo 01)				-1.100,00	-1.100,00	0,00			
Investive Gebarung										
SU 33	Summe Einzahlungen investive Gebarung							0,00	0,00	0,00
SU 34	Summe Auszahlungen investive Gebarung							0,00	0,00	0,00
SA2	Saldo (2) Geldfluss aus der Investiven Gebarung (33 - 34)							0,00	0,00	0,00
SA3	Saldo (3) Nettofinanzierungssaldo (Saldo 1 + Saldo 2)							-1.100,00	-1.100,00	0,00

	MVAG		VC QU	Ergebnisvoranschlag			Finanzierungsvoranschlag		
	EH	FH		VA 2024 inkl. NVA	VA 2024	1. NVA	VA 2024 inkl. NVA	VA 2024	1. NVA
Finanzierungstätigkeit									
SU 35			Summe Einzahlungen aus der Finanzierungstätigkeit				0,00	0,00	0,00
SU 36			Summe Auszahlungen aus der Finanzierungstätigkeit				0,00	0,00	0,00
SA4			Saldo (4) Geldfluss aus der Finanzierungstätigkeit (35 – 36)				0,00	0,00	0,00
SA5			Saldo (5) Geldfluss aus der voranschlagswirksamen Gebarung (Saldo 3 + Saldo 4)				-1.100,00	-1.100,00	0,00

		MVAG		VC QU	Ergebnisvoranschlag		Finanzierungsvoranschlag			
		EH	FH		VA 2024 inkl. NVA	VA 2024	1. NVA	VA 2024 inkl. NVA	VA 2024	1. NVA
2 Unterricht, Erziehung, Sport und Wissenschaft										
21	Allgemeinbildender Unterricht									
211	Volksschulen									
211000	Volksschule									
Operative Gebarung										
2/211000+810000	Stromerlöse Photovoltaik	2114	3114	13	22.000,00	100,00	21.900,00	22.000,00	100,00	21.900,00
2/211000+810200	Erlöse aus Frühbetreuung	2114	3114	13	2.500,00	1.700,00	800,00	2.500,00	1.700,00	800,00
2/211000+813000	Erträge aus der Auflösung von Investitionszuschüssen (Kapitaltransfers)	2127			1.800,00	1.800,00				
2/211000+816000	Schülerhaltungsbeiträge	2114	3114	13	34.800,00	16.000,00	18.800,00	34.800,00	16.000,00	18.800,00
2/211000+861000	Laufende Transferzahlungen von Ländern und Landesfonds	2121	3121	15	31.700,00		31.700,00	31.700,00		31.700,00
SU 21 / 31	Summe Erträge / Einzahlungen operative Gebarung				92.800,00	19.600,00	73.200,00	91.000,00	17.800,00	73.200,00
1/211000-400000	Bereitstellung von Unterrichtsmaterialien geringw.	2221	3221	23	4.500,00	4.500,00		4.500,00	4.500,00	
1/211000-451000	Beheizung	2221	3221	23	4.800,00	7.200,00	-2.400,00	4.800,00	7.200,00	-2.400,00
1/211000-454000	Reinigungsmaterial	2221	3221	23	12.000,00	6.000,00	6.000,00	12.000,00	6.000,00	6.000,00
1/211000-456000	Büromaterial	2221	3221	23	3.500,00	3.500,00		3.500,00	3.500,00	
1/211000-457000	Gesetzbl., Zeitschr. Formulare	2221	3221	23	1.300,00	1.300,00		1.300,00	1.300,00	
1/211000-459000	Sonstige Verbrauchsgüter	2221	3221	23	500,00	500,00		500,00	500,00	
1/211000-459200	Handarbeitsmaterial	2221	3221	23	1.500,00	1.500,00		1.500,00	1.500,00	
1/211000-511000	Bezüge Vertr.Bed. in handwerklicher Verwendung	2211	3211	20	45.000,00	41.400,00	3.600,00	45.000,00	41.400,00	3.600,00
1/211000-522000	Geldbezüge der nicht ganzjährig beschäftigten Angestellten	2211	3211	20	900,00	900,00		900,00	900,00	
1/211000-569000	Sonstige Nebengebühren wie Fahrtkostenzuschuss etc.	2211	3211	20	300,00	300,00		300,00	300,00	
1/211000-580000	DG-Beiträge zum Ausgleichsfonds für Familienbeihilfen	2212	3212	20	1.600,00	1.600,00		1.600,00	1.600,00	
1/211000-582000	Sonstige Dienstgeberbeiträge zur sozialen Sicherheit	2212	3212	20	9.900,00	8.900,00	1.000,00	9.900,00	8.900,00	1.000,00
1/211000-600000	Stromkosten	2222	3222	24	15.100,00	15.100,00		15.100,00	15.100,00	
1/211000-614000	Instandhaltung der Gebäude	2224	3224	24	10.000,00	39.000,00	-29.000,00	10.000,00	39.000,00	-29.000,00
1/211000-616000	Instandhaltung der Maschinen	2224	3224	24	6.000,00	9.000,00	-3.000,00	6.000,00	9.000,00	-3.000,00
1/211000-616100	Instandhaltung EDV-Anlage	2224	3224	24	10.000,00	6.000,00	4.000,00	10.000,00	6.000,00	4.000,00
1/211000-618000	Instandhaltung Einrichtung	2224	3224	24	1.100,00	1.100,00		1.100,00	1.100,00	
1/211000-619000	Instandhaltung von Sonderanlagen Heizungsanlage	2224	3224	24	3.300,00	3.300,00		3.300,00	3.300,00	
1/211000-630000	Volksschule Porto	2222	3222	24	100,00	100,00		100,00	100,00	

1. Nachtragsvoranschlag 2024

Marktgemeinde Breitenfurt

NVA Ergebnis- und Finanzierungsvoranschlag Detailnachweis

		MVAG		VC QU	Ergebnisvoranschlag		Finanzierungsvoranschlag			
		EH	FH		VA 2024 inkl. NVA	VA 2024	1. NVA	VA 2024 inkl. NVA	VA 2024	1. NVA
1/211000-631000	Telefongebühren	2222	3222	24	1.200,00	1.200,00		1.200,00	1.200,00	
1/211000-650000	Zinsen für Finanzschulden - Inland	2241	3241	25	200,00	200,00		200,00	200,00	
1/211000-670000	Versicherungen	2222	3222	24	3.500,00	3.500,00		3.500,00	3.500,00	
1/211000-680000	Planmäßige Abschreibung	2226			38.300,00	38.300,00				
1/211000-700000	Miete Container und Nebenkosten	2223	3223	24	10.000,00	8.500,00	1.500,00	10.000,00	8.500,00	1.500,00
1/211000-700010	Miete für Turnsaalbenützung	2223	3223	24	17.500,00	17.500,00		17.500,00	17.500,00	
1/211000-705000	Operating Leasing	2223	3223	24		3.400,00	-3.400,00		3.400,00	-3.400,00
1/211000-711000	Geb. f.d. Ben. v. Gde.Einrichtungen und -anlagen gem. FAG (Ausgabe)	2225	3225	24	6.300,00	6.300,00		6.300,00	6.300,00	
1/211000-720000	Schulumlagen für Volksschulen	2225	3225	24	22.000,00	25.000,00	-3.000,00	22.000,00	25.000,00	-3.000,00
1/211000-724000	Reisekosten	2225	3225	24	100,00	100,00		100,00	100,00	
1/211000-725000	Lehr u. Schülerbücherei	2225	3225	24	400,00	400,00		400,00	400,00	
1/211000-728000	Medien & Urheberrecht Beiträge (UFB)	2225	3225	24	1.100,00	1.100,00		1.100,00	1.100,00	
1/211000-728010	Leistungen an Dritte	2225	3225	24	5.000,00	5.000,00		5.000,00	5.000,00	
1/211000-728020	Partnerschule-Schulprojekt	2225	3225	24		1.700,00	-1.700,00		1.700,00	-1.700,00
1/211000-729000	Sonstige Ausgaben Theaterbesuche, Ausflüge	2225	3225	24	6.000,00	4.000,00	2.000,00	6.000,00	4.000,00	2.000,00
1/211000-729010	Projektaktivitäten	2225	3225	24	1.500,00	1.500,00		1.500,00	1.500,00	
1/211000-729020	Englisch in der Schule	2225	3225	24	4.000,00	4.000,00		4.000,00	4.000,00	
1/211000-729200	Turn und Spielgeräte	2225	3225	24	1.000,00	1.000,00		1.000,00	1.000,00	
1/211000-768000	Mitarbeitervorsorge VALIDA	2234	3234	27	500,00	500,00		500,00	500,00	
SU 22 / 32	Summe Aufwendungen / Auszahlungen operative Gebarung				250.000,00	274.400,00	-24.400,00	211.700,00	236.100,00	-24.400,00
SA 0 / SA 1	(0) Nettoergebnis (21 - 22) / (1) Geldfluss operative Gebarung (31 - 32)				-157.200,00	-254.800,00	97.600,00	-120.700,00	-218.300,00	97.600,00
SA01	Saldo (01) Haushaltsrücklagen (230 - 240)				0,00	0,00	0,00	0,00	0,00	0,00
SA00	Saldo (00) Nettoergebnis nach Haushaltsrücklagen (Saldo 0 + Saldo 01)				-157.200,00	-254.800,00	97.600,00			
Investive Gebarung										
SU 33	Summe Einzahlungen investive Gebarung							0,00	0,00	0,00
1/211000-020000	Anschaffung Maschinen		3414	2 41				22.000,00	22.000,00	
1/211000-042100	Anschaffung Schulausstattung		3415	2 41				4.500,00	4.500,00	
1/211000-042110	Ankauf Lehrmittel		3415	2 41				2.500,00	2.500,00	
1/211000-042200	Ankauf EDV Anlage		3415	2 41				3.000,00	3.000,00	
SU 34	Summe Auszahlungen investive Gebarung							32.000,00	32.000,00	0,00
SA2	Saldo (2) Geldfluss aus der Investiven Gebarung (33 - 34)							-32.000,00	-32.000,00	0,00
SA3	Saldo (3) Nettofinanzierungssaldo (Saldo 1 + Saldo 2)							-152.700,00	-250.300,00	97.600,00
Finanzierungstätigkeit										
SU 35	Summe Einzahlungen aus der Finanzierungstätigkeit							0,00	0,00	0,00
1/211000-346000	Investitionsdarlehen von Kreditinstituten		3614	65				11.700,00	9.100,00	2.600,00
SU 36	Summe Auszahlungen aus der Finanzierungstätigkeit							11.700,00	9.100,00	2.600,00
SA4	Saldo (4) Geldfluss aus der Finanzierungstätigkeit (35 - 36)							-11.700,00	-9.100,00	-2.600,00

1. Nachtragsvoranschlag 2024

Marktgemeinde Breitenfurt

NVA Ergebnis- und Finanzierungsvoranschlag Detailnachweis

		MVAG VC QU			Ergebnisvoranschlag			Finanzierungsvoranschlag		
		EH	FH		VA 2024 inkl. NVA	VA 2024	1. NVA	VA 2024 inkl. NVA	VA 2024	1. NVA
SA5	Saldo (5) Geldfluss aus der voranschlagswirksamen Gebarung (Saldo 3 + Saldo 4)							-164.400,00	-259.400,00	95.000,00
212	Mittelschulen									
212000	Mittelschulen									
Operative Gebarung										
2/212000+828000	Rückersätze von Aufwendungen	2116	3116	18	12.100,00		12.100,00	12.100,00		12.100,00
SU 21 / 31	Summe Erträge / Einzahlungen operative Gebarung				12.100,00	0,00	12.100,00	12.100,00	0,00	12.100,00
1/212000-720000	Schulumlagen Haupt u. Mittelschulgemeinden	2225	3225	24	214.000,00	198.600,00	15.400,00	214.000,00	198.600,00	15.400,00
SU 22 / 32	Summe Aufwendungen / Auszahlungen operative Gebarung				214.000,00	198.600,00	15.400,00	214.000,00	198.600,00	15.400,00
SA 0 / SA 1	(0) Nettoergebnis (21 - 22) / (1) Geldfluss operative Gebarung (31 - 32)				-201.900,00	-198.600,00	-3.300,00	-201.900,00	-198.600,00	-3.300,00
SA01	Saldo (01) Haushaltsrücklagen (230 - 240)				0,00	0,00	0,00	0,00	0,00	0,00
SA00	Saldo (00) Nettoergebnis nach Haushaltsrücklagen (Saldo 0 + Saldo 01)				-201.900,00	-198.600,00	-3.300,00			
Investive Gebarung										
SU 33	Summe Einzahlungen investive Gebarung							0,00	0,00	0,00
SU 34	Summe Auszahlungen investive Gebarung							0,00	0,00	0,00
SA2	Saldo (2) Geldfluss aus der Investiven Gebarung (33 - 34)							0,00	0,00	0,00
SA3	Saldo (3) Nettofinanzierungssaldo (Saldo 1 + Saldo 2)							-201.900,00	-198.600,00	-3.300,00
Finanzierungstätigkeit										
SU 35	Summe Einzahlungen aus der Finanzierungstätigkeit							0,00	0,00	0,00
SU 36	Summe Auszahlungen aus der Finanzierungstätigkeit							0,00	0,00	0,00
SA4	Saldo (4) Geldfluss aus der Finanzierungstätigkeit (35 - 36)							0,00	0,00	0,00
SA5	Saldo (5) Geldfluss aus der voranschlagswirksamen Gebarung (Saldo 3 + Saldo 4)							-201.900,00	-198.600,00	-3.300,00
213	Sonderschulen									
213000	Sonderschulen									
Operative Gebarung										
2/213000+828000	Rückersätze von Aufwendungen	2116	3116	18						
SU 21 / 31	Summe Erträge / Einzahlungen operative Gebarung				0,00	0,00	0,00	0,00	0,00	0,00
1/213000-720000	Schulumlagen Sonderschulgemeinden	2225	3225	24	71.000,00	51.000,00	20.000,00	71.000,00	51.000,00	20.000,00
SU 22 / 32	Summe Aufwendungen / Auszahlungen operative Gebarung				71.000,00	51.000,00	20.000,00	71.000,00	51.000,00	20.000,00
SA 0 / SA 1	(0) Nettoergebnis (21 - 22) / (1) Geldfluss operative Gebarung (31 - 32)				-71.000,00	-51.000,00	-20.000,00	-71.000,00	-51.000,00	-20.000,00
SA01	Saldo (01) Haushaltsrücklagen (230 - 240)				0,00	0,00	0,00	0,00	0,00	0,00
SA00	Saldo (00) Nettoergebnis nach Haushaltsrücklagen (Saldo 0 + Saldo 01)				-71.000,00	-51.000,00	-20.000,00			
Investive Gebarung										
SU 33	Summe Einzahlungen investive Gebarung							0,00	0,00	0,00
SU 34	Summe Auszahlungen investive Gebarung							0,00	0,00	0,00
SA2	Saldo (2) Geldfluss aus der Investiven Gebarung (33 - 34)							0,00	0,00	0,00

1. Nachtragsvoranschlag 2024

Marktgemeinde Breitenfurt

NVA Ergebnis- und Finanzierungsvoranschlag Detailnachweis

		MVAG VC QU			Ergebnisvoranschlag			Finanzierungsvoranschlag		
		EH	FH		VA 2024 inkl. NVA	VA 2024	1. NVA	VA 2024 inkl. NVA	VA 2024	1. NVA
SA3	Saldo (3) Nettofinanzierungssaldo (Saldo 1 + Saldo 2)							-71.000,00	-51.000,00	-20.000,00
Finanzierungstätigkeit										
SU 35	Summe Einzahlungen aus der Finanzierungstätigkeit							0,00	0,00	0,00
SU 36	Summe Auszahlungen aus der Finanzierungstätigkeit							0,00	0,00	0,00
SA4	Saldo (4) Geldfluss aus der Finanzierungstätigkeit (35 – 36)							0,00	0,00	0,00
SA5	Saldo (5) Geldfluss aus der voranschlagswirksamen Gebarung (Saldo 3 + Saldo 4)							-71.000,00	-51.000,00	-20.000,00
214	Polytechnische Schulen									
214000	Polytechnische Schulen									
Operative Gebarung										
2/214000+828000	Rückersätze von Ausgaben	2116	3116	18						
SU 21 / 31	Summe Erträge / Einzahlungen operative Gebarung				0,00	0,00	0,00	0,00	0,00	0,00
1/214000-720000	Schulumlagen Polytechnikum	2225	3225	24	35.800,00	7.500,00	28.300,00	35.800,00	7.500,00	28.300,00
SU 22 / 32	Summe Aufwendungen / Auszahlungen operative Gebarung				35.800,00	7.500,00	28.300,00	35.800,00	7.500,00	28.300,00
SA 0 / SA 1	(0) Nettoergebnis (21 - 22) / (1) Geldfluss operative Gebarung (31 – 32)				-35.800,00	-7.500,00	-28.300,00	-35.800,00	-7.500,00	-28.300,00
SA01	Saldo (01) Haushaltsrücklagen (230 - 240)				0,00	0,00	0,00	0,00	0,00	0,00
SA00	Saldo (00) Nettoergebnis nach Haushaltsrücklagen (Saldo 0 + Saldo 01)				-35.800,00	-7.500,00	-28.300,00			
Investive Gebarung										
SU 33	Summe Einzahlungen investive Gebarung							0,00	0,00	0,00
SU 34	Summe Auszahlungen investive Gebarung							0,00	0,00	0,00
SA2	Saldo (2) Geldfluss aus der Investiven Gebarung (33 – 34)							0,00	0,00	0,00
SA3	Saldo (3) Nettofinanzierungssaldo (Saldo 1 + Saldo 2)							-35.800,00	-7.500,00	-28.300,00
Finanzierungstätigkeit										
SU 35	Summe Einzahlungen aus der Finanzierungstätigkeit							0,00	0,00	0,00
SU 36	Summe Auszahlungen aus der Finanzierungstätigkeit							0,00	0,00	0,00
SA4	Saldo (4) Geldfluss aus der Finanzierungstätigkeit (35 – 36)							0,00	0,00	0,00
SA5	Saldo (5) Geldfluss aus der voranschlagswirksamen Gebarung (Saldo 3 + Saldo 4)							-35.800,00	-7.500,00	-28.300,00
22	Berufsbildender Unterricht; Anstalten der Bildung für Lehrerinnen und Lehrer sowie Erzieherinnen und Erzieher									
220	Berufsbildende Pflichtschulen									
220000	Berufsbildende Pflichtschulen									
Operative Gebarung										
SU 21 / 31	Summe Erträge / Einzahlungen operative Gebarung				0,00	0,00	0,00	0,00	0,00	0,00
1/220000-751000	Berufsschuler- haltungsbeitrg.	2231	3231	26	20.000,00	15.000,00	5.000,00	20.000,00	15.000,00	5.000,00
SU 22 / 32	Summe Aufwendungen / Auszahlungen operative Gebarung				20.000,00	15.000,00	5.000,00	20.000,00	15.000,00	5.000,00
SA 0 / SA 1	(0) Nettoergebnis (21 - 22) / (1) Geldfluss operative Gebarung (31 – 32)				-20.000,00	-15.000,00	-5.000,00	-20.000,00	-15.000,00	-5.000,00
SA01	Saldo (01) Haushaltsrücklagen (230 - 240)				0,00	0,00	0,00	0,00	0,00	0,00

1. Nachtragsvoranschlag 2024

Marktgemeinde Breitenfurt

NVA Ergebnis- und Finanzierungsvoranschlag Detailnachweis

		MVAG		VC QU	Ergebnisvoranschlag			Finanzierungsvoranschlag		
		EH	FH		VA 2024 inkl. NVA	VA 2024	1. NVA	VA 2024 inkl. NVA	VA 2024	1. NVA
SA00	Saldo (00) Nettoergebnis nach Haushaltsrücklagen (Saldo 0 + Saldo 01)				-20.000,00	-15.000,00	-5.000,00			
Investive Gebarung										
SU 33	Summe Einzahlungen investive Gebarung							0,00	0,00	0,00
SU 34	Summe Auszahlungen investive Gebarung							0,00	0,00	0,00
SA2	Saldo (2) Geldfluss aus der Investiven Gebarung (33 – 34)							0,00	0,00	0,00
SA3	Saldo (3) Nettofinanzierungssaldo (Saldo 1 + Saldo 2)							-20.000,00	-15.000,00	-5.000,00
Finanzierungstätigkeit										
SU 35	Summe Einzahlungen aus der Finanzierungstätigkeit							0,00	0,00	0,00
SU 36	Summe Auszahlungen aus der Finanzierungstätigkeit							0,00	0,00	0,00
SA4	Saldo (4) Geldfluss aus der Finanzierungstätigkeit (35 – 36)							0,00	0,00	0,00
SA5	Saldo (5) Geldfluss aus der voranschlagswirksamen Gebarung (Saldo 3 + Saldo 4)							-20.000,00	-15.000,00	-5.000,00
24	Vorschulische Erziehung									
240	Kindergärten									
240000	Kindergarten Josef Edlinger Gasse									
Operative Gebarung										
2/240000+810000	Bastelbeitrag	2114	3114	13	19.800,00	19.800,00		19.800,00	19.800,00	
2/240000+810100	Essensbeiträge	2114	3114	13	36.400,00	36.400,00		36.400,00	36.400,00	
2/240000+810200	Erlöse aus Nachmittagsbetreuung	2114	3114	13	45.000,00	40.000,00	5.000,00	45.000,00	40.000,00	5.000,00
2/240000+813000	Erträge aus der Auflösung von Investitionszuschüssen (Kapitaltransfers)	2127			4.000,00	4.000,00				
2/240000+817000	Erträge aus der Auflösung von sonstigen Rückstellungen	2117			7.600,00		7.600,00			
2/240000+828000	Rückersätze von Energie, div.	2116	3116	18	2.400,00		2.400,00	2.400,00		2.400,00
2/240000+861000	Zinsenzuschuß FLSA	2121	3121	15	700,00	700,00		700,00	700,00	
SU 21 / 31	Summe Erträge / Einzahlungen operative Gebarung				115.900,00	100.900,00	15.000,00	104.300,00	96.900,00	7.400,00
1/240000-400000	Bücher & Spiele	2221	3221	23	1.000,00	1.000,00		1.000,00	1.000,00	
1/240000-400100	Geringwertige Wirtschaftsgüter (GWG)	2221	3221	23	3.000,00	3.000,00		3.000,00	3.000,00	
1/240000-430000	Essen	2221	3221	23	36.400,00	36.400,00		36.400,00	36.400,00	
1/240000-451000	Beheizung	2221	3221	23	13.000,00	19.500,00	-6.500,00	13.000,00	19.500,00	-6.500,00
1/240000-454000	Reinigungsmaterial	2221	3221	23	7.300,00	7.300,00		7.300,00	7.300,00	
1/240000-457000	Büromat.u.Formulare Zeitschriften	2221	3221	23	200,00	200,00		200,00	200,00	
1/240000-459000	Bastelmaterial,Sonst. Verbrauchsgüter	2221	3221	23	19.800,00	19.800,00		19.800,00	19.800,00	
1/240000-510000	Geldbezüge der Vertragsbediensteten der Verwaltung	2211	3211	20	9.000,00	9.000,00		9.000,00	9.000,00	
1/240000-511000	Geldbezüge der Vertragsbediensteten in handwerklicher Verwendung	2211	3211	20	325.000,00	315.000,00	10.000,00	325.000,00	315.000,00	10.000,00

1. Nachtragsvoranschlag 2024

Marktgemeinde Breitenfurt

NVA Ergebnis- und Finanzierungsvoranschlag Detailnachweis

		MVAG		VC QU	Ergebnisvoranschlag			Finanzierungsvoranschlag		
		EH	FH		VA 2024 inkl. NVA	VA 2024	1. NVA	VA 2024 inkl. NVA	VA 2024	1. NVA
1/240000-522000	Geldbezüge der nicht ganzjährig beschäftigten Angestellten	2211	3211	20	12.800,00		12.800,00	12.800,00		12.800,00
1/240000-523000	Geldbezüge der nicht ganzjährig besch. Arbeiter	2211	3211	20		2.800,00	-2.800,00		2.800,00	-2.800,00
1/240000-569000	Sonstige Nebengebühren	2211	3211	20	5.100,00	5.100,00		5.100,00	5.100,00	
1/240000-580000	DG-Beiträge zum Ausgleichsfonds für Familienbeihilfen	2212	3212	20	12.000,00	12.000,00		12.000,00	12.000,00	
1/240000-582000	Sonstige Dienstgeberbeiträge zur sozialen Sicherheit	2212	3212	20	70.000,00	70.000,00		70.000,00	70.000,00	
1/240000-591000	Dotierung von Rückstellungen für Abfertigungen	2214								
1/240000-592000	Dotierung von Rückstellungen für Jubiläumszuwendungen	2214			10.600,00	10.600,00				
1/240000-600000	Strom	2222	3222	24	4.300,00	4.300,00		4.300,00	4.300,00	
1/240000-614000	Instandhaltung der Gebäude	2224	3224	24	14.100,00	19.100,00	-5.000,00	14.100,00	19.100,00	-5.000,00
1/240000-616000	Instandhaltung der Maschinen	2224	3224	24	3.500,00	3.500,00		3.500,00	3.500,00	
1/240000-616100	Instandhaltung EDV	2224	3224	24	1.000,00	1.000,00		1.000,00	1.000,00	
1/240000-617000	Instandhaltung von Fahrzeugen	2224	3224	24	500,00	500,00		500,00	500,00	
1/240000-618000	Instandhaltung der Einrichtung	2224	3224	24	1.000,00	1.000,00		1.000,00	1.000,00	
1/240000-619000	Instandhaltung Heizung	2224	3224	24	7.000,00	52.000,00	-45.000,00	7.000,00	52.000,00	-45.000,00
1/240000-631000	Telefongebühren	2222	3222	24	1.600,00	1.600,00		1.600,00	1.600,00	
1/240000-640000	Techn. Überprüfung Spielgeräte	2222	3222	24	400,00	400,00		400,00	400,00	
1/240000-650000	Kreditzinsen	2241	3241	25	2.500,00	600,00	1.900,00	2.500,00	600,00	1.900,00
1/240000-670000	Versicherungen	2222	3222	24	2.500,00	2.500,00		2.500,00	2.500,00	
1/240000-680000	Planmäßige Abschreibung	2226			21.100,00	21.100,00				
1/240000-711000	Geb. f.d. Ben. v. Gde.Einrichtungen und -anlagen gem. FAG (Ausgabe)	2225	3225	24	3.200,00	3.200,00		3.200,00	3.200,00	
1/240000-720000	Kindergartenumlage f. Laab/Walde	2225	3225	24	8.000,00		8.000,00	8.000,00		8.000,00
1/240000-724000	Reisegebühren	2225	3225	24	200,00	200,00		200,00	200,00	
1/240000-729000	sonstige Ausgaben,	2225	3225	24	500,00	500,00		500,00	500,00	
1/240000-768000	Sonstige laufende Transfer- Valida	2234	3234	27	2.200,00	2.200,00		2.200,00	2.200,00	
1/240000-768100	KG Förderung an priv. HH	2234	3234	27	600,00	600,00		600,00	600,00	
SU 22 / 32	Summe Aufwendungen / Auszahlungen operative Gebarung				599.400,00	626.000,00	-26.600,00	567.700,00	594.300,00	-26.600,00
SA 0 / SA 1	(0) Nettoergebnis (21 - 22) / (1) Geldfluss operative Gebarung (31 - 32)				-483.500,00	-525.100,00	41.600,00	-463.400,00	-497.400,00	34.000,00
SA01	Saldo (01) Haushaltsrücklagen (230 - 240)				0,00	0,00	0,00	0,00	0,00	0,00
SA00	Saldo (00) Nettoergebnis nach Haushaltsrücklagen (Saldo 0 + Saldo 01)				-483.500,00	-525.100,00	41.600,00			
Investive Gebarung										
SU 33	Summe Einzahlungen investive Gebarung							0,00	0,00	0,00
1/240000-020000	Maschinen und maschinelle Anlagen		3414	2 41				3.000,00	3.000,00	
1/240000-042100	Anschaffung von Möbeln und Inventar		3415	2 41				5.000,00	35.000,00	-30.000,00

1. Nachtragsvoranschlag 2024

Marktgemeinde Breitenfurt

NVA Ergebnis- und Finanzierungsvoranschlag Detailnachweis

		MVAG		VC QU	Ergebnisvoranschlag		Finanzierungsvoranschlag			
		EH	FH		VA 2024 inkl. NVA	VA 2024	1. NVA	VA 2024 inkl. NVA	VA 2024	1. NVA
1/240000-042200	Freilandgeräte		3415	2	41			2.000,00	2.000,00	
1/240000-042300	Ankauf EDV		3415	2	41			1.000,00	1.000,00	
SU 34	Summe Auszahlungen investive Gebarung							11.000,00	41.000,00	-30.000,00
SA2	Saldo (2) Geldfluss aus der Investiven Gebarung (33 – 34)							-11.000,00	-41.000,00	30.000,00
SA3	Saldo (3) Nettofinanzierungssaldo (Saldo 1 + Saldo 2)							-474.400,00	-538.400,00	64.000,00
Finanzierungstätigkeit										
SU 35	Summe Einzahlungen aus der Finanzierungstätigkeit							0,00	0,00	0,00
1/240000-346000	Investitionsdarlehen von Kreditinstituten		3614		65			39.000,00	33.400,00	5.600,00
SU 36	Summe Auszahlungen aus der Finanzierungstätigkeit							39.000,00	33.400,00	5.600,00
SA4	Saldo (4) Geldfluss aus der Finanzierungstätigkeit (35 – 36)							-39.000,00	-33.400,00	-5.600,00
SA5	Saldo (5) Geldfluss aus der voranschlagswirksamen Gebarung (Saldo 3 + Saldo 4)							-513.400,00	-571.800,00	58.400,00
240001	KIGA JEG ERWEITERUNG 2023									
Operative Gebarung										
6/240001+829910	Sonstige Erträge		2116	3116	1	18				
6/240001+861000	Transfers von Ländern, Landesfonds und Landeskammern		2121	3121	1	15	14.800,00	14.800,00	14.800,00	14.800,00
SU 21 / 31	Summe Erträge / Einzahlungen operative Gebarung						14.800,00	0,00	14.800,00	14.800,00
1/240001-680000	Planmäßige Abschreibung		2226				100,00	100,00		
SU 22 / 32	Summe Aufwendungen / Auszahlungen operative Gebarung						100,00	100,00	0,00	0,00
SA 0 / SA 1	(0) Nettoergebnis (21 - 22) / (1) Geldfluss operative Gebarung (31 – 32)						14.700,00	-100,00	14.800,00	14.800,00
SA01	Saldo (01) Haushaltsrücklagen (230 - 240)						0,00	0,00	0,00	0,00
SA00	Saldo (00) Nettoergebnis nach Haushaltsrücklagen (Saldo 0 + Saldo 01)						14.700,00	-100,00	14.800,00	
Investive Gebarung										
6/240001+301000	Kapitaltransfers von Ländern, Landesfonds und Landeskammern		3331	1	33					
SU 33	Summe Einzahlungen investive Gebarung							0,00	0,00	0,00
5/240001-010000	Gebäude und Bauten		3413	1	40					
5/240001-042100	Amts-, Betriebs- und Geschäftsausstattung		3415	1	41			30.000,00		30.000,00
SU 34	Summe Auszahlungen investive Gebarung							30.000,00	0,00	30.000,00
SA2	Saldo (2) Geldfluss aus der Investiven Gebarung (33 – 34)							-30.000,00	0,00	-30.000,00
SA3	Saldo (3) Nettofinanzierungssaldo (Saldo 1 + Saldo 2)							-15.200,00	0,00	-15.200,00
Finanzierungstätigkeit										
SU 35	Summe Einzahlungen aus der Finanzierungstätigkeit							0,00	0,00	0,00
SU 36	Summe Auszahlungen aus der Finanzierungstätigkeit							0,00	0,00	0,00
SA4	Saldo (4) Geldfluss aus der Finanzierungstätigkeit (35 – 36)							0,00	0,00	0,00
SA5	Saldo (5) Geldfluss aus der voranschlagswirksamen Gebarung (Saldo 3 + Saldo 4)							-15.200,00	0,00	-15.200,00

1. Nachtragsvoranschlag 2024

Marktgemeinde Breitenfurt

NVA Ergebnis- und Finanzierungsvoranschlag Detailnachweis

		MVAG		VC QU	Ergebnisvoranschlag		Finanzierungsvoranschlag			
		EH	FH		VA 2024 inkl. NVA	VA 2024	1. NVA	VA 2024 inkl. NVA	VA 2024	1. NVA
240100	Kindergarten Kardinal Piffli Platz									
Operative Gebarung										
2/240100+810000	Bastelbeitrag	2114	3114	13	12.800,00	12.800,00		12.800,00	12.800,00	
2/240100+810100	Essensbeiträge	2114	3114	13	32.000,00	32.000,00		32.000,00	32.000,00	
2/240100+810200	Erlöse aus Nachmittagsbetreuung	2114	3114	13	24.000,00	24.000,00		24.000,00	24.000,00	
2/240100+813000	Erträge aus der Auflösung von Investitionszuschüssen (Kapitaltransfers)		2127							
2/240100+817000	Erträge aus der Auflösung von sonstigen Rückstellungen		2117		7.600,00	600,00	7.000,00			
2/240100+827000	Kostensätze	2116	3116	18	1.700,00		1.700,00	1.700,00		1.700,00
2/240100+828000	Rückersätze von Aufwendungen	2116	3116	18						
6/240100+829910	Sonstige Erträge	2116	3116	1 18						
2/240100+861000	Laufende Transferzahlungen von Ländern und Landesfonds	2121	3121	15						
SU 21 / 31	Summe Erträge / Einzahlungen operative Gebarung				78.100,00	69.400,00	8.700,00	70.500,00	68.800,00	1.700,00
1/240100-400000	Bücher & Spiele	2221	3221	23	2.000,00	2.000,00		2.000,00	2.000,00	
1/240100-400100	Geringwertige Wirtschaftsgüter (GWG)	2221	3221	23	1.000,00	1.000,00		1.000,00	1.000,00	
1/240100-430000	Essen	2221	3221	23	32.000,00	32.000,00		32.000,00	32.000,00	
1/240100-451000	Beheizung	2221	3221	23	3.300,00	5.000,00	-1.700,00	3.300,00	5.000,00	-1.700,00
1/240100-454000	Reinigungsmittel	2221	3221	23	6.000,00	6.000,00		6.000,00	6.000,00	
1/240100-456000	Schreib-, Zeichen- und sonstige Büromittel	2221	3221	23	1.000,00	1.000,00		1.000,00	1.000,00	
1/240100-457000	Zeitschriften Formulare Büromaterial	2221	3221	23	400,00	400,00		400,00	400,00	
1/240100-459000	Bastelmaterial	2221	3221	23	12.800,00	12.800,00		12.800,00	12.800,00	
1/240100-510000	Geldbezüge der Vertragsbediensteten der Verwaltung	2211	3211	20	7.600,00	7.600,00		7.600,00	7.600,00	
1/240100-511000	Geldbezüge der Vertragsbediensteten in handwerklicher Verwendung	2211	3211	20	277.100,00	277.100,00		277.100,00	277.100,00	
1/240100-522000	Geldbezüge der nicht ganzjährig beschäftigten Angestellten	2211	3211	20	8.600,00	8.600,00		8.600,00	8.600,00	
1/240100-523000	Geldbezüge der nicht ganzjährig besch. Arbeiter	2211	3211	20	3.200,00	3.200,00		3.200,00	3.200,00	
1/240100-566000	Zuwendungen aus Anlass von Dienstjubiläen	2212	3212	20						
1/240100-569000	Sonstige Nebengeühren	2211	3211	20	3.800,00	3.800,00		3.800,00	3.800,00	
1/240100-580000	DG-Beiträge zum Ausgleichsfonds für Familienbeihilfen	2212	3212	20	9.000,00	9.000,00		9.000,00	9.000,00	
1/240100-582000	Sonstige Dienstgeberbeiträge zur sozialen Sicherheit	2212	3212	20	43.000,00	43.000,00		43.000,00	43.000,00	
1/240100-591000	Dotierung von Rückstellungen für Abfertigungen		2214		2.000,00	2.000,00				

1. Nachtragsvoranschlag 2024

Marktgemeinde Breitenfurt

NVA Ergebnis- und Finanzierungsvoranschlag Detailnachweis

		MVAG		VC QU	Ergebnisvoranschlag		Finanzierungsvoranschlag			
		EH	FH		VA 2024 inkl. NVA	VA 2024	1. NVA	VA 2024 inkl. NVA	VA 2024	1. NVA
1/240100-592000	Dotierung von Rückstellungen für Jubiläumszuwendungen	2214			5.100,00	5.100,00				
1/240100-600000	Strom	2222	3222	24	9.300,00	4.700,00	4.600,00	9.300,00	4.700,00	4.600,00
1/240100-614000	Instandhaltung von Gebäuden	2224	3224	24	6.200,00	18.200,00	-12.000,00	6.200,00	18.200,00	-12.000,00
1/240100-616000	Instandhaltung von Maschinen und maschinelle Anlagen	2224	3224	24	2.100,00	2.100,00		2.100,00	2.100,00	
1/240100-616100	Instandhaltung EDV	2224	3224	24	500,00	500,00		500,00	500,00	
1/240100-617000	Instandhaltung von Fahrzeugen	2224	3224	24	400,00	400,00		400,00	400,00	
1/240100-618000	Instandhaltung d. Einrichtung	2224	3224	24	1.000,00	1.000,00		1.000,00	1.000,00	
1/240100-631000	Telefongebühren	2222	3222	24	1.200,00	1.200,00		1.200,00	1.200,00	
1/240100-640000	Techn. Überprüfung Spielgeräte	2222	3222	24	400,00	400,00		400,00	400,00	
1/240100-650000	Kreditzinsen	2241	3241	25	26.500,00	26.400,00	100,00	26.500,00	26.400,00	100,00
1/240100-670000	Versicherungen	2222	3222	24	2.000,00	2.000,00		2.000,00	2.000,00	
1/240100-680000	Planmäßige Abschreibung	2226			7.300,00	7.300,00				
1/240100-711000	Geb. f.d. Ben. v. Gde.Einrichtungen und -anlagen gem. FAG (Ausgabe)	2225	3225	24	2.400,00	2.400,00		2.400,00	2.400,00	
1/240100-724000	Reisegebühren	2225	3225	24	100,00	100,00		100,00	100,00	
1/240100-729000	sonstige Ausgaben	2225	3225	24	600,00	600,00		600,00	600,00	
1/240100-768000	Valida Pensionsvorsorge	2234	3234	27	2.100,00	2.100,00		2.100,00	2.100,00	
SU 22 / 32	Summe Aufwendungen / Auszahlungen operative Gebarung				480.000,00	489.000,00	-9.000,00	465.600,00	474.600,00	-9.000,00
SA 0 / SA 1	(0) Nettoergebnis (21 - 22) / (1) Geldfluss operative Gebarung (31 - 32)				-401.900,00	-419.600,00	17.700,00	-395.100,00	-405.800,00	10.700,00
SA01	Saldo (01) Haushaltsrücklagen (230 - 240)				0,00	0,00	0,00	0,00	0,00	0,00
SA00	Saldo (00) Nettoergebnis nach Haushaltsrücklagen (Saldo 0 + Saldo 01)				-401.900,00	-419.600,00	17.700,00			
Investive Gebarung										
2/240100+301000	Kapitaltransfers von Ländern, Landesfonds und Landeskammern		3331	33				28.500,00	28.500,00	
SU 33	Summe Einzahlungen investive Gebarung							28.500,00	28.500,00	0,00
1/240100-006000	Spielplatz KiGa Kardinal Piffli Platz		3412	2 40						
1/240100-042100	Anschaffung v. Möbel u. Inventar		3415	2 41				7.000,00	7.000,00	
1/240100-042200	Freilandgeräte		3415	2 41				3.000,00	3.000,00	
1/240100-042300	Ankauf EDV		3415	2 41				3.200,00	3.200,00	
SU 34	Summe Auszahlungen investive Gebarung							13.200,00	13.200,00	0,00
SA2	Saldo (2) Geldfluss aus der Investiven Gebarung (33 - 34)							15.300,00	15.300,00	0,00
SA3	Saldo (3) Nettofinanzierungssaldo (Saldo 1 + Saldo 2)							-379.800,00	-390.500,00	10.700,00
Finanzierungstätigkeit										
SU 35	Summe Einzahlungen aus der Finanzierungstätigkeit							0,00	0,00	0,00
1/240100-346000	Investitionsdarlehen von Kreditinstituten		3614	65				86.000,00	76.300,00	9.700,00
SU 36	Summe Auszahlungen aus der Finanzierungstätigkeit							86.000,00	76.300,00	9.700,00
SA4	Saldo (4) Geldfluss aus der Finanzierungstätigkeit (35 - 36)							-86.000,00	-76.300,00	-9.700,00

1. Nachtragsvoranschlag 2024

Marktgemeinde Breitenfurt

NVA Ergebnis- und Finanzierungsvoranschlag Detailnachweis

		MVAG		VC QU	Ergebnisvoranschlag		Finanzierungsvoranschlag			
		EH	FH		VA 2024 inkl. NVA	VA 2024	1. NVA	VA 2024 inkl. NVA	VA 2024	1. NVA
SA5	Saldo (5) Geldfluss aus der voranschlagswirksamen Gebarung (Saldo 3 + Saldo 4)							-465.800,00	-466.800,00	1.000,00
240102	KG u. Tagesbetreuungseinrichtung									
Operative Gebarung										
2/240102+813000	Erträge aus der Auflösung von Investitionszuschüssen (Kapitaltransfers)		2127		10.700,00	10.700,00				
SU 21 / 31	Summe Erträge / Einzahlungen operative Gebarung				10.700,00	10.700,00	0,00	0,00	0,00	0,00
1/240102-680000	Planmäßige Abschreibung		2226		39.200,00	39.200,00				
SU 22 / 32	Summe Aufwendungen / Auszahlungen operative Gebarung				39.200,00	39.200,00	0,00	0,00	0,00	0,00
SA 0 / SA 1	(0) Nettoergebnis (21 - 22) / (1) Geldfluss operative Gebarung (31 - 32)				-28.500,00	-28.500,00	0,00	0,00	0,00	0,00
SA01	Saldo (01) Haushaltsrücklagen (230 - 240)				0,00	0,00	0,00	0,00	0,00	0,00
SA00	Saldo (00) Nettoergebnis nach Haushaltsrücklagen (Saldo 0 + Saldo 01)				-28.500,00	-28.500,00	0,00			
Investive Gebarung										
SU 33	Summe Einzahlungen investive Gebarung							0,00	0,00	0,00
SU 34	Summe Auszahlungen investive Gebarung							0,00	0,00	0,00
SA2	Saldo (2) Geldfluss aus der Investiven Gebarung (33 - 34)							0,00	0,00	0,00
SA3	Saldo (3) Nettofinanzierungssaldo (Saldo 1 + Saldo 2)							0,00	0,00	0,00
Finanzierungstätigkeit										
SU 35	Summe Einzahlungen aus der Finanzierungstätigkeit							0,00	0,00	0,00
SU 36	Summe Auszahlungen aus der Finanzierungstätigkeit							0,00	0,00	0,00
SA4	Saldo (4) Geldfluss aus der Finanzierungstätigkeit (35 - 36)							0,00	0,00	0,00
SA5	Saldo (5) Geldfluss aus der voranschlagswirksamen Gebarung (Saldo 3 + Saldo 4)							0,00	0,00	0,00
240103	KGG KPP Erweiterung 2023/2024									
Operative Gebarung										
6/240103+861000	Transfers von Ländern, Landesfonds und Landeskammern	2121	3121	1 15	11.400,00		11.400,00	11.400,00		11.400,00
SU 21 / 31	Summe Erträge / Einzahlungen operative Gebarung				11.400,00	0,00	11.400,00	11.400,00	0,00	11.400,00
SU 22 / 32	Summe Aufwendungen / Auszahlungen operative Gebarung				0,00	0,00	0,00	0,00	0,00	0,00
SA 0 / SA 1	(0) Nettoergebnis (21 - 22) / (1) Geldfluss operative Gebarung (31 - 32)				11.400,00	0,00	11.400,00	11.400,00	0,00	11.400,00
SA01	Saldo (01) Haushaltsrücklagen (230 - 240)				0,00	0,00	0,00	0,00	0,00	0,00
SA00	Saldo (00) Nettoergebnis nach Haushaltsrücklagen (Saldo 0 + Saldo 01)				11.400,00	0,00	11.400,00			
Investive Gebarung										
6/240103+300000	Kapitaltransfers von Bund, Bundesfonds und Landeskammern		3331	1				379.800,00	305.000,00	74.800,00
SU 33	Summe Einzahlungen investive Gebarung							379.800,00	305.000,00	74.800,00
5/240103-010000	Gebäude und Bauten		3413	1 40				950.000,00	950.000,00	

1. Nachtragsvoranschlag 2024

Marktgemeinde Breitenfurt

NVA Ergebnis- und Finanzierungsvoranschlag Detailnachweis

		MVAG		VC QU	Ergebnisvoranschlag		Finanzierungsvoranschlag					
		EH	FH		VA 2024 inkl. NVA	VA 2024	1. NVA	VA 2024 inkl. NVA	VA 2024	1. NVA		
5/240103-042100	Amts-, Betriebs- und Geschäftsausstattung			3415	1	41			70.000,00	70.000,00		
SU 34	Summe Auszahlungen investive Gebarung								1.020.000,00	1.020.000,00	0,00	
SA2	Saldo (2) Geldfluss aus der Investiven Gebarung (33 – 34)								-640.200,00	-715.000,00	74.800,00	
SA3	Saldo (3) Nettofinanzierungssaldo (Saldo 1 + Saldo 2)								-628.800,00	-715.000,00	86.200,00	
Finanzierungstätigkeit												
6/240103+346000	Investitionsdarlehen von Finanzunternehmen			3514	1	55			700.000,00		700.000,00	
SU 35	Summe Einzahlungen aus der Finanzierungstätigkeit								700.000,00	0,00	700.000,00	
SU 36	Summe Auszahlungen aus der Finanzierungstätigkeit								0,00	0,00	0,00	
SA4	Saldo (4) Geldfluss aus der Finanzierungstätigkeit (35 – 36)								700.000,00	0,00	700.000,00	
SA5	Saldo (5) Geldfluss aus der voranschlagswirksamen Gebarung (Saldo 3 + Saldo 4)								71.200,00	-715.000,00	786.200,00	
240110	Krabbelstube Kard.Piffl Platz											
Operative Gebarung												
2/240110+810000	Bastelbeitrag	2114	3114		13		2.500,00	2.500,00	2.500,00	2.500,00		
2/240110+810100	Essensbeiträge	2114	3114		13		8.600,00	8.600,00	8.600,00	8.600,00		
2/240110+810200	Krippenbeitrag	2114	3114		13		5.000,00	45.000,00	5.000,00	45.000,00	-40.000,00	
2/240110+813000	Erträge aus der Auflösung von Investitionszuschüssen (Kapitaltransfers)	2127					2.000,00	2.000,00				
2/240110+817000	Erträge aus der Auflösung von sonstigen Rückstellungen	2117					3.800,00		3.800,00			
2/240110+861000	Transfers von Ländern, Landesfonds und Landeskammern	2121	3121		15		85.000,00		85.000,00		85.000,00	
SU 21 / 31	Summe Erträge / Einzahlungen operative Gebarung						106.900,00	58.100,00	48.800,00	101.100,00	56.100,00	45.000,00
1/240110-400000	Bücher & Spiele	2221	3221		23		1.000,00	1.000,00	1.000,00	1.000,00		
1/240110-400100	Geringwertige Wirtschaftsgüter (GWG)	2221	3221		23		400,00	400,00	400,00	400,00		
1/240110-430000	Essen & Jause	2221	3221		23		8.600,00	8.600,00	8.600,00	8.600,00		
1/240110-451000	Beheizung	2221	3221		23		2.500,00	3.700,00	2.500,00	3.700,00	-1.200,00	
1/240110-454000	Reinigungsmittel	2221	3221		23		500,00	500,00	500,00	500,00		
1/240110-456000	Schreib-, Zeichen- und sonstige Büromittel	2221	3221		23		500,00	500,00	500,00	500,00		
1/240110-457000	Zeitschriften, Formulare,	2221	3221		23		100,00	100,00	100,00	100,00		
1/240110-459000	Bastelmaterial	2221	3221		23		2.500,00	2.500,00	2.500,00	2.500,00		
1/240110-510000	Geldbezüge der Vertragsbediensteten der Verwaltung	2211	3211		20		52.400,00	52.400,00	52.400,00	52.400,00		
1/240110-511000	Geldbezüge der Vertragsbediensteten in handwerklicher Verwendung	2211	3211		20		82.000,00	75.300,00	82.000,00	75.300,00	6.700,00	
1/240110-522000	Geldbezüge der nicht ganzjährig beschäftigten Angestellten	2211	3211		20							

1. Nachtragsvoranschlag 2024

Marktgemeinde Breitenfurt

NVA Ergebnis- und Finanzierungsvoranschlag Detailnachweis

		MVAG		VC QU	Ergebnisvoranschlag		Finanzierungsvoranschlag			
		EH	FH		VA 2024 inkl. NVA	VA 2024	1. NVA	VA 2024 inkl. NVA	VA 2024	1. NVA
1/240110-523000	Geldbezüge der nicht ganzjährig beschäftigten Arbeiter	2211	3211	20	3.000,00		3.000,00	3.000,00		3.000,00
1/240110-569000	Sonstige Nebengebühren	2211	3211	20	1.500,00	1.500,00		1.500,00	1.500,00	
1/240110-580000	Dienstgeberbeiträge zum Ausgleichsfonds für Familienbeihilfen	2212	3212	20	5.200,00	4.800,00	400,00	5.200,00	4.800,00	400,00
1/240110-582000	Sonstige Dienstgeberbeiträge zur sozialen Sicherheit	2212	3212	20	30.000,00	28.700,00	1.300,00	30.000,00	28.700,00	1.300,00
1/240110-592000	Dotierung von Rückstellungen für Jubiläumsumwendungen	2214			13.400,00	13.400,00				
1/240110-600000	Strom	2222	3222	24	3.600,00	3.600,00		3.600,00	3.600,00	
1/240110-614000	Instandhaltung von Gebäuden und Bauten	2224	3224	24	5.000,00	2.000,00	3.000,00	5.000,00	2.000,00	3.000,00
1/240110-616100	Instandhaltung EDV	2224	3224	24	1.000,00	1.000,00		1.000,00	1.000,00	
1/240110-617000	Instandhaltung von Fahrzeugen	2224	3224	24	300,00	300,00		300,00	300,00	
1/240110-618000	Instandhaltung von sonstigen Anlagen	2224	3224	24	1.000,00	1.000,00		1.000,00	1.000,00	
1/240110-631000	Telekommunikationsdienste	2222	3222	24	100,00	100,00		100,00	100,00	
1/240110-650000	Zinsen für Finanzschulden in Euro	2241	3241	25	1.600,00	1.600,00		1.600,00	1.600,00	
1/240110-670000	Versicherungen	2222	3222	24	700,00	700,00		700,00	700,00	
1/240110-680000	Planmäßige Abschreibung	2226			6.500,00	6.500,00				
1/240110-711000	Gebühren für die Benützung von Gemeindeeinrichtungen und Anlagen gemäß FAG	2225	3225	24	2.400,00	2.400,00		2.400,00	2.400,00	
1/240110-724000	Reisegebühren	2225	3225	24	100,00	100,00		100,00	100,00	
1/240110-729000	Sonstige Aufwendungen	2225	3225	24	200,00	200,00		200,00	200,00	
1/240110-768000	Sonstige Transfers an private Haushalte VALIDA	2234	3234	27	200,00	200,00		200,00	200,00	
SU 22 / 32	Summe Aufwendungen / Auszahlungen operative Gebarung				226.300,00	213.100,00	13.200,00	206.400,00	193.200,00	13.200,00
SA 0 / SA 1	(0) Nettoergebnis (21 - 22) / (1) Geldfluss operative Gebarung (31 - 32)				-119.400,00	-155.000,00	35.600,00	-105.300,00	-137.100,00	31.800,00
SA01	Saldo (01) Haushaltsrücklagen (230 - 240)				0,00	0,00	0,00	0,00	0,00	0,00
SA00	Saldo (00) Nettoergebnis nach Haushaltsrücklagen (Saldo 0 + Saldo 01)				-119.400,00	-155.000,00	35.600,00			
Investive Gebarung										
2/240110+301000	Kapitaltransfers von Ländern, Landesfonds und Landeskammern		3331	33				9.000,00	9.000,00	
SU 33	Summe Einzahlungen investive Gebarung							9.000,00	9.000,00	0,00
1/240110-042100	Amts-, Betriebs- und Geschäftsausstattung		3415	2 41				2.500,00	2.500,00	
1/240110-042200	Freilandgeräte		3415	2 41				1.000,00	1.000,00	
1/240110-042300	Ankauf EDV		3415	2 41				1.000,00	1.000,00	
SU 34	Summe Auszahlungen investive Gebarung							4.500,00	4.500,00	0,00
SA2	Saldo (2) Geldfluss aus der Investiven Gebarung (33 - 34)							4.500,00	4.500,00	0,00
SA3	Saldo (3) Nettofinanzierungssaldo (Saldo 1 + Saldo 2)							-100.800,00	-132.600,00	31.800,00

1. Nachtragsvoranschlag 2024

Marktgemeinde Breitenfurt

NVA Ergebnis- und Finanzierungsvoranschlag Detailnachweis

		MVAG		VC QU	Ergebnisvoranschlag		Finanzierungsvoranschlag			
		EH	FH		VA 2024 inkl. NVA	VA 2024	1. NVA	VA 2024 inkl. NVA	VA 2024	1. NVA
Finanzierungstätigkeit										
SU 35	Summe Einzahlungen aus der Finanzierungstätigkeit							0,00	0,00	0,00
1/240110-346000	Investitionsdarlehen von Finanzunternehmen		3614	65				12.700,00	12.700,00	
SU 36	Summe Auszahlungen aus der Finanzierungstätigkeit							12.700,00	12.700,00	0,00
SA4	Saldo (4) Geldfluss aus der Finanzierungstätigkeit (35 – 36)							-12.700,00	-12.700,00	0,00
SA5	Saldo (5) Geldfluss aus der voranschlagswirksamen Gebarung (Saldo 3 + Saldo 4)							-113.500,00	-145.300,00	31.800,00
240200	Kindergarten Schlossallee									
Operative Gebarung										
2/240200+810400	Biokiste		2114	3114	13					
SU 21 / 31	Summe Erträge / Einzahlungen operative Gebarung					0,00	0,00	0,00	0,00	0,00
1/240200-592000	Dotierung von Rückstellungen für Jubiläumswendungen		2214							
1/240200-680000	Planmäßige Abschreibung		2226			500,00	500,00			
SU 22 / 32	Summe Aufwendungen / Auszahlungen operative Gebarung					500,00	500,00	0,00	0,00	0,00
SA 0 / SA 1	(0) Nettoergebnis (21 - 22) / (1) Geldfluss operative Gebarung (31 – 32)					-500,00	-500,00	0,00	0,00	0,00
SA01	Saldo (01) Haushaltsrücklagen (230 - 240)					0,00	0,00	0,00	0,00	0,00
SA00	Saldo (00) Nettoergebnis nach Haushaltsrücklagen (Saldo 0 + Saldo 01)					-500,00	-500,00	0,00	0,00	0,00
Investive Gebarung										
SU 33	Summe Einzahlungen investive Gebarung							0,00	0,00	0,00
SU 34	Summe Auszahlungen investive Gebarung							0,00	0,00	0,00
SA2	Saldo (2) Geldfluss aus der Investiven Gebarung (33 – 34)							0,00	0,00	0,00
SA3	Saldo (3) Nettofinanzierungssaldo (Saldo 1 + Saldo 2)							0,00	0,00	0,00
Finanzierungstätigkeit										
SU 35	Summe Einzahlungen aus der Finanzierungstätigkeit							0,00	0,00	0,00
SU 36	Summe Auszahlungen aus der Finanzierungstätigkeit							0,00	0,00	0,00
SA4	Saldo (4) Geldfluss aus der Finanzierungstätigkeit (35 – 36)							0,00	0,00	0,00
SA5	Saldo (5) Geldfluss aus der voranschlagswirksamen Gebarung (Saldo 3 + Saldo 4)							0,00	0,00	0,00
25	Außerschulische Jugendberziehung									
250	Horte für Schülerinnen und Schüler									
250000	Hort									
Operative Gebarung										
2/250000+810000	Hortbetreuung		2114	3114	13	128.000,00	128.000,00	128.000,00	128.000,00	
2/250000+810100	Essensbeiträge		2114	3114	13	59.500,00	59.500,00	59.500,00	59.500,00	
2/250000+812000	Bastelbeitrag		2114	3114	13	16.200,00	16.200,00	16.200,00	16.200,00	

1. Nachtragsvoranschlag 2024

Marktgemeinde Breitenfurt

NVA Ergebnis- und Finanzierungsvoranschlag Detailnachweis

		MVAG		VC QU	Ergebnisvoranschlag		Finanzierungsvoranschlag			
		EH	FH		VA 2024 inkl. NVA	VA 2024	1. NVA	VA 2024 inkl. NVA	VA 2024	1. NVA
2/250000+813000	Erträge aus der Auflösung von Investitionszuschüssen (Kapitaltransfers)	2127			13.500,00	13.500,00				
2/250000+817000	Erträge aus der Auflösung von sonstigen Rückstellungen	2117			7.600,00		7.600,00			
2/250000+861000	Nö. Hortförderung des Landes lt. Ansuchen	2121	3121	15	24.000,00		24.000,00	24.000,00		24.000,00
2/250000+861100	Zinsenzuschuß FLSA	2121	3121	15	1.100,00	1.100,00		1.100,00	1.100,00	
2/250000+891000	Sonstige Wertaufholungen / Bestandsvermehrungen am kurzfristigen und langfristigen Vermögen	2117								
SU 21 / 31	Summe Erträge / Einzahlungen operative Gebarung				249.900,00	218.300,00	31.600,00	228.800,00	204.800,00	24.000,00
1/250000-400000	Geringwertige Wirtschaftsgüter (GWG)	2221	3221	23	2.000,00	700,00	1.300,00	2.000,00	700,00	1.300,00
1/250000-430000	Essen	2221	3221	23	50.000,00	50.000,00		50.000,00	50.000,00	
1/250000-430100	Jause	2221	3221	23	9.500,00	9.500,00		9.500,00	9.500,00	
1/250000-451000	Beheizung	2221	3221	23	2.700,00	4.000,00	-1.300,00	2.700,00	4.000,00	-1.300,00
1/250000-454000	Reinigungsmaterial	2221	3221	23	2.800,00	2.800,00		2.800,00	2.800,00	
1/250000-456000	Büromat.u.Ges.Bl.	2221	3221	23	200,00	200,00		200,00	200,00	
1/250000-459000	Bastelmaterial	2221	3221	23	16.200,00	16.200,00		16.200,00	16.200,00	
1/250000-510000	Geldbezüge der Vertragsbediensteten der Verwaltung	2211	3211	20	209.600,00	209.600,00		209.600,00	209.600,00	
1/250000-511000	Gehälter Arbeiter	2211	3211	20	163.000,00	145.100,00	17.900,00	163.000,00	145.100,00	17.900,00
1/250000-569000	Sonstige Nebengebühren	2211	3211	20	2.500,00	2.500,00		2.500,00	2.500,00	
1/250000-580000	DG-Beiträge zum Ausgleichsfonds für Familienbeihilfen	2212	3212	20	14.000,00	12.900,00	1.100,00	14.000,00	12.900,00	1.100,00
1/250000-582000	Sonstige Dienstgeberbeiträge zur sozialen Sicherheit	2212	3212	20	80.000,00	77.100,00	2.900,00	80.000,00	77.100,00	2.900,00
1/250000-591000	Dotierung von Rückstellungen für Abfertigungen	2214								
1/250000-600000	Strom	2222	3222	24	5.600,00	5.600,00		5.600,00	5.600,00	
1/250000-614000	Instandhaltung von Gebäuden	2224	3224	24	8.100,00	8.100,00		8.100,00	8.100,00	
1/250000-616000	Instandhaltung von Maschinen	2224	3224	24	2.000,00	2.000,00		2.000,00	2.000,00	
1/250000-617000	Instandhaltung von Fahrzeugen	2224	3224	24	500,00	500,00		500,00	500,00	
1/250000-618000	Instandhaltg.der Einrichtung	2224	3224	24	2.500,00	2.500,00		2.500,00	2.500,00	
1/250000-619000	Instandhaltung Heizung	2224	3224	24	1.900,00	1.900,00		1.900,00	1.900,00	
1/250000-631000	Tel.Geb.	2222	3222	24	1.000,00	1.000,00		1.000,00	1.000,00	
1/250000-640000	Techn. Überprüfung Spielgeräte	2222	3222	24	300,00	300,00		300,00	300,00	
1/250000-650000	Kreditzinsen	2241	3241	25	1.800,00	400,00	1.400,00	1.800,00	400,00	1.400,00
1/250000-670000	Versicherungen	2222	3222	24	2.300,00	2.300,00		2.300,00	2.300,00	
1/250000-680000	Planmäßige Abschreibung	2226			35.800,00	35.800,00				
1/250000-711000	Geb. f.d. Ben. v. Gde.Einrichtungen und -anlagen gem. FAG (Ausgabe)	2225	3225	24	2.700,00	2.700,00		2.700,00	2.700,00	

1. Nachtragsvoranschlag 2024

Marktgemeinde Breitenfurt

NVA Ergebnis- und Finanzierungsvoranschlag Detailnachweis

		MVAG		VC QU	Ergebnisvoranschlag		Finanzierungsvoranschlag			
		EH	FH		VA 2024 inkl. NVA	VA 2024	1. NVA	VA 2024 inkl. NVA	VA 2024	1. NVA
1/250000-724000	Reisegebühren	2225	3225	24	500,00	500,00		500,00	500,00	
1/250000-729000	Sonst. Ausgaben,	2225	3225	24	2.000,00	1.200,00	800,00	2.000,00	1.200,00	800,00
1/250000-768000	Sonstige laufende Transfer- Valida	2234	3234	27	3.800,00	3.800,00		3.800,00	3.800,00	
SU 22 / 32	Summe Aufwendungen / Auszahlungen operative Gebarung				623.300,00	599.200,00	24.100,00	587.500,00	563.400,00	24.100,00
SA 0 / SA 1	(0) Nettoergebnis (21 - 22) / (1) Geldfluss operative Gebarung (31 - 32)				-373.400,00	-380.900,00	7.500,00	-358.700,00	-358.600,00	-100,00
SA01	Saldo (01) Haushaltsrücklagen (230 - 240)				0,00	0,00	0,00	0,00	0,00	0,00
SA00	Saldo (00) Nettoergebnis nach Haushaltsrücklagen (Saldo 0 + Saldo 01)				-373.400,00	-380.900,00	7.500,00			
Investive Gebarung										
SU 33	Summe Einzahlungen investive Gebarung							0,00	0,00	0,00
1/250000-042100	Hort-Einrichtung		3415	2 41				5.000,00	1.700,00	3.300,00
1/250000-042200	Freilandgeräte		3415	2 41				2.500,00	2.500,00	
SU 34	Summe Auszahlungen investive Gebarung							7.500,00	4.200,00	3.300,00
SA2	Saldo (2) Geldfluss aus der Investiven Gebarung (33 - 34)							-7.500,00	-4.200,00	-3.300,00
SA3	Saldo (3) Nettofinanzierungssaldo (Saldo 1 + Saldo 2)							-366.200,00	-362.800,00	-3.400,00
Finanzierungstätigkeit										
SU 35	Summe Einzahlungen aus der Finanzierungstätigkeit							0,00	0,00	0,00
1/250000-346000	Investitionsdarlehen von Kreditinstituten		3614	65				26.800,00	22.600,00	4.200,00
SU 36	Summe Auszahlungen aus der Finanzierungstätigkeit							26.800,00	22.600,00	4.200,00
SA4	Saldo (4) Geldfluss aus der Finanzierungstätigkeit (35 - 36)							-26.800,00	-22.600,00	-4.200,00
SA5	Saldo (5) Geldfluss aus der voranschlagswirksamen Gebarung (Saldo 3 + Saldo 4)							-393.000,00	-385.400,00	-7.600,00
250100	Krabbelstube									
Operative Gebarung										
SU 21 / 31	Summe Erträge / Einzahlungen operative Gebarung				0,00	0,00	0,00	0,00	0,00	0,00
1/250100-680000	Planmäßige Abschreibung		2226		100,00	100,00				
SU 22 / 32	Summe Aufwendungen / Auszahlungen operative Gebarung				100,00	100,00	0,00	0,00	0,00	0,00
SA 0 / SA 1	(0) Nettoergebnis (21 - 22) / (1) Geldfluss operative Gebarung (31 - 32)				-100,00	-100,00	0,00	0,00	0,00	0,00
SA01	Saldo (01) Haushaltsrücklagen (230 - 240)				0,00	0,00	0,00	0,00	0,00	0,00
SA00	Saldo (00) Nettoergebnis nach Haushaltsrücklagen (Saldo 0 + Saldo 01)				-100,00	-100,00	0,00			
Investive Gebarung										
SU 33	Summe Einzahlungen investive Gebarung							0,00	0,00	0,00
SU 34	Summe Auszahlungen investive Gebarung							0,00	0,00	0,00
SA2	Saldo (2) Geldfluss aus der Investiven Gebarung (33 - 34)							0,00	0,00	0,00
SA3	Saldo (3) Nettofinanzierungssaldo (Saldo 1 + Saldo 2)							0,00	0,00	0,00
Finanzierungstätigkeit										
SU 35	Summe Einzahlungen aus der Finanzierungstätigkeit							0,00	0,00	0,00
SU 36	Summe Auszahlungen aus der Finanzierungstätigkeit							0,00	0,00	0,00
SA4	Saldo (4) Geldfluss aus der Finanzierungstätigkeit (35 - 36)							0,00	0,00	0,00

1. Nachtragsvoranschlag 2024

Marktgemeinde Breitenfurt

NVA Ergebnis- und Finanzierungsvoranschlag Detailnachweis

		MVAG		VC QU	Ergebnisvoranschlag			Finanzierungsvoranschlag		
		EH	FH		VA 2024 inkl. NVA	VA 2024	1. NVA	VA 2024 inkl. NVA	VA 2024	1. NVA
SA5	Saldo (5) Geldfluss aus der voranschlagswirksamen Gebarung (Saldo 3 + Saldo 4)							0,00	0,00	0,00
259	Sonstige Einrichtungen und Maßnahmen									
259000	Sonstige Einrichtungen und Maßnahmen									
Operative Gebarung										
SU 21 / 31	Summe Erträge / Einzahlungen operative Gebarung				0,00	0,00	0,00	0,00	0,00	0,00
1/259000-729000	Bildungsinitiative	2225	3225	24	1.200,00	1.200,00		1.200,00	1.200,00	
1/259000-729010	Flüchtlingsbildungsmaßnahmen	2225	3225	24	1.000,00	1.000,00		1.000,00	1.000,00	
SU 22 / 32	Summe Aufwendungen / Auszahlungen operative Gebarung				2.200,00	2.200,00	0,00	2.200,00	2.200,00	0,00
SA 0 / SA 1	(0) Nettoergebnis (21 - 22) / (1) Geldfluss operative Gebarung (31 - 32)				-2.200,00	-2.200,00	0,00	-2.200,00	-2.200,00	0,00
SA01	Saldo (01) Haushaltsrücklagen (230 - 240)				0,00	0,00	0,00	0,00	0,00	0,00
SA00	Saldo (00) Nettoergebnis nach Haushaltsrücklagen (Saldo 0 + Saldo 01)				-2.200,00	-2.200,00	0,00			
Investive Gebarung										
SU 33	Summe Einzahlungen investive Gebarung							0,00	0,00	0,00
SU 34	Summe Auszahlungen investive Gebarung							0,00	0,00	0,00
SA2	Saldo (2) Geldfluss aus der Investiven Gebarung (33 - 34)							0,00	0,00	0,00
SA3	Saldo (3) Nettofinanzierungssaldo (Saldo 1 + Saldo 2)							-2.200,00	-2.200,00	0,00
Finanzierungstätigkeit										
SU 35	Summe Einzahlungen aus der Finanzierungstätigkeit							0,00	0,00	0,00
SU 36	Summe Auszahlungen aus der Finanzierungstätigkeit							0,00	0,00	0,00
SA4	Saldo (4) Geldfluss aus der Finanzierungstätigkeit (35 - 36)							0,00	0,00	0,00
SA5	Saldo (5) Geldfluss aus der voranschlagswirksamen Gebarung (Saldo 3 + Saldo 4)							-2.200,00	-2.200,00	0,00
26	Sport und außerschulische Leibeserziehung									
262	Sportplätze									
262000	Sportplätze									
Operative Gebarung										
2/262000+813000	Erträge aus der Auflösung von Investitionszuschüssen (Kapitaltransfers)			2127	6.100,00	6.100,00				
SU 21 / 31	Summe Erträge / Einzahlungen operative Gebarung				6.100,00	6.100,00	0,00	0,00	0,00	0,00
1/262000-614000	Instandhaltung von Gebäuden	2224	3224	24	14.000,00	13.000,00	1.000,00	14.000,00	13.000,00	1.000,00
1/262000-619000	Instandhaltung Heizung SKB Gebäude ab 2023	2224	3224	24	2.300,00	2.300,00		2.300,00	2.300,00	
1/262000-680000	Planmäßige Abschreibung	2226			25.000,00	25.000,00				
1/262000-710000	Öffentliche Abgaben (Ausgaben), ohne Gebühren gemäß FAG	2225	3225	24	2.700,00	2.700,00		2.700,00	2.700,00	

1. Nachtragsvoranschlag 2024

Marktgemeinde Breitenfurt

NVA Ergebnis- und Finanzierungsvoranschlag Detailnachweis

		MVAG		VC QU	Ergebnisvoranschlag		Finanzierungsvoranschlag			
		EH	FH		VA 2024 inkl. NVA	VA 2024	1. NVA	VA 2024 inkl. NVA	VA 2024	1. NVA
1/262000-729200	SKB Gebäude sonstige (ehemals Inst.HzG.)	2225	3225	24	2.300,00		2.300,00	2.300,00		2.300,00
SU 22 / 32	Summe Aufwendungen / Auszahlungen operative Gebarung				46.300,00	43.000,00	3.300,00	21.300,00	18.000,00	3.300,00
SA 0 / SA 1	(0) Nettoergebnis (21 - 22) / (1) Geldfluss operative Gebarung (31 - 32)				-40.200,00	-36.900,00	-3.300,00	-21.300,00	-18.000,00	-3.300,00
SA01	Saldo (01) Haushaltsrücklagen (230 - 240)				0,00	0,00	0,00	0,00	0,00	0,00
SA00	Saldo (00) Nettoergebnis nach Haushaltsrücklagen (Saldo 0 + Saldo 01)				-40.200,00	-36.900,00	-3.300,00			
Investive Gebarung										
2/262000+247000	Darlehen SKB Flutlichtanlage		3323	53				18.000,00		18.000,00
SU 33	Summe Einzahlungen investive Gebarung							18.000,00	0,00	18.000,00
SU 34	Summe Auszahlungen investive Gebarung							0,00	0,00	0,00
SA2	Saldo (2) Geldfluss aus der Investiven Gebarung (33 - 34)							18.000,00	0,00	18.000,00
SA3	Saldo (3) Nettofinanzierungssaldo (Saldo 1 + Saldo 2)							-3.300,00	-18.000,00	14.700,00
Finanzierungstätigkeit										
SU 35	Summe Einzahlungen aus der Finanzierungstätigkeit							0,00	0,00	0,00
SU 36	Summe Auszahlungen aus der Finanzierungstätigkeit							0,00	0,00	0,00
SA4	Saldo (4) Geldfluss aus der Finanzierungstätigkeit (35 - 36)							0,00	0,00	0,00
SA5	Saldo (5) Geldfluss aus der voranschlagswirksamen Gebarung (Saldo 3 + Saldo 4)							-3.300,00	-18.000,00	14.700,00
262001	SKB Flutlichtanlage									
Operative Gebarung										
SU 21 / 31	Summe Erträge / Einzahlungen operative Gebarung				0,00	0,00	0,00	0,00	0,00	0,00
1/262001-680000	Planmäßige Abschreibung	2226			200,00	200,00				
SU 22 / 32	Summe Aufwendungen / Auszahlungen operative Gebarung				200,00	200,00	0,00	0,00	0,00	0,00
SA 0 / SA 1	(0) Nettoergebnis (21 - 22) / (1) Geldfluss operative Gebarung (31 - 32)				-200,00	-200,00	0,00	0,00	0,00	0,00
SA01	Saldo (01) Haushaltsrücklagen (230 - 240)				0,00	0,00	0,00	0,00	0,00	0,00
SA00	Saldo (00) Nettoergebnis nach Haushaltsrücklagen (Saldo 0 + Saldo 01)				-200,00	-200,00	0,00			
Investive Gebarung										
SU 33	Summe Einzahlungen investive Gebarung							0,00	0,00	0,00
5/262001-050000	Sonderanlagen		3412	1 40						
SU 34	Summe Auszahlungen investive Gebarung							0,00	0,00	0,00
SA2	Saldo (2) Geldfluss aus der Investiven Gebarung (33 - 34)							0,00	0,00	0,00
SA3	Saldo (3) Nettofinanzierungssaldo (Saldo 1 + Saldo 2)							0,00	0,00	0,00
Finanzierungstätigkeit										
SU 35	Summe Einzahlungen aus der Finanzierungstätigkeit							0,00	0,00	0,00
SU 36	Summe Auszahlungen aus der Finanzierungstätigkeit							0,00	0,00	0,00
SA4	Saldo (4) Geldfluss aus der Finanzierungstätigkeit (35 - 36)							0,00	0,00	0,00
SA5	Saldo (5) Geldfluss aus der voranschlagswirksamen Gebarung (Saldo 3 + Saldo 4)							0,00	0,00	0,00

1. Nachtragsvoranschlag 2024

Marktgemeinde Breitenfurt

NVA Ergebnis- und Finanzierungsvoranschlag Detailnachweis

		MVAG		VC QU	Ergebnisvoranschlag		Finanzierungsvoranschlag			
		EH	FH		VA 2024 inkl. NVA	VA 2024	1. NVA	VA 2024 inkl. NVA	VA 2024	1. NVA
269	Sonstige Einrichtungen und Maßnahmen									
269000	Sonstige Einrichtungen und Maßnahmen									
Operative Gebarung										
2/269000+813000	Erträge aus der Auflösung von Investitionszuschüssen (Kapitaltransfers)	2127			300,00	300,00				
6/269000+829910	Sonstige Erträge	2116	3116	1 18						
SU 21 / 31	Summe Erträge / Einzahlungen operative Gebarung				300,00	300,00	0,00	0,00	0,00	0,00
1/269000-670000	Versicherungen	2222	3222	24	1.100,00	1.100,00		1.100,00	1.100,00	
1/269000-691000	Haftungszahlungen	2225	3225	24	3.400,00	3.400,00		3.400,00	3.400,00	
1/269000-729000	Sonstg.Sporteintr.	2225	3225	24	11.000,00	7.400,00	3.600,00	11.000,00	7.400,00	3.600,00
1/269000-729100	Sportarena, Volleyballplatz s.neues Kto. 050	2225	3225	24						
1/269000-757000	Subventionen an Vereine	2234	3234	27	11.000,00	11.000,00		11.000,00	11.000,00	
SU 22 / 32	Summe Aufwendungen / Auszahlungen operative Gebarung				26.500,00	22.900,00	3.600,00	26.500,00	22.900,00	3.600,00
SA 0 / SA 1	(0) Nettoergebnis (21 - 22) / (1) Geldfluss operative Gebarung (31 - 32)				-26.200,00	-22.600,00	-3.600,00	-26.500,00	-22.900,00	-3.600,00
SA01	Saldo (01) Haushaltsrücklagen (230 - 240)				0,00	0,00	0,00	0,00	0,00	0,00
SA00	Saldo (00) Nettoergebnis nach Haushaltsrücklagen (Saldo 0 + Saldo 01)				-26.200,00	-22.600,00	-3.600,00			
Investive Gebarung										
2/269000+307000	Kapitaltransfers von privaten Haushalten und privaten Organisationen ohne Erwerbszweck und andere		3334	34						
SU 33	Summe Einzahlungen investive Gebarung						0,00	0,00	0,00	0,00
1/269000-020000	Maschinen und maschinelle Anlagen	3414	2 41				1.800,00	1.800,00		
1/269000-050000	Volleyballplatz Neubau	3412	2 40							
SU 34	Summe Auszahlungen investive Gebarung						1.800,00	1.800,00	0,00	0,00
SA2	Saldo (2) Geldfluss aus der Investiven Gebarung (33 - 34)						-1.800,00	-1.800,00	0,00	0,00
SA3	Saldo (3) Nettofinanzierungssaldo (Saldo 1 + Saldo 2)						-28.300,00	-24.700,00	-3.600,00	-3.600,00
Finanzierungstätigkeit										
SU 35	Summe Einzahlungen aus der Finanzierungstätigkeit						0,00	0,00	0,00	0,00
SU 36	Summe Auszahlungen aus der Finanzierungstätigkeit						0,00	0,00	0,00	0,00
SA4	Saldo (4) Geldfluss aus der Finanzierungstätigkeit (35 - 36)						0,00	0,00	0,00	0,00
SA5	Saldo (5) Geldfluss aus der voranschlagswirksamen Gebarung (Saldo 3 + Saldo 4)						-28.300,00	-24.700,00	-3.600,00	-3.600,00
28	Forschung und Wissenschaft									
282	Studienbeihilfen									
282000	Studienbeihilfen									
Operative Gebarung										
SU 21 / 31	Summe Erträge / Einzahlungen operative Gebarung				0,00	0,00	0,00	0,00	0,00	0,00

1. Nachtragsvoranschlag 2024

Marktgemeinde Breitenfurt

NVA Ergebnis- und Finanzierungsvoranschlag Detailnachweis

	MVAG	VC QU	Ergebnisvoranschlag			Finanzierungsvoranschlag				
			EH	FH	VA 2024 inkl. NVA	VA 2024	1. NVA	VA 2024 inkl. NVA	VA 2024	1. NVA
1/282000-768000		NÖ Semesterticket	2234	3234	27					
SU 22 / 32		Summe Aufwendungen / Auszahlungen operative Gebarung			0,00	0,00	0,00	0,00	0,00	0,00
SA 0 / SA 1		(0) Nettoergebnis (21 - 22) / (1) Geldfluss operative Gebarung (31 - 32)			0,00	0,00	0,00	0,00	0,00	0,00
SA01		Saldo (01) Haushaltsrücklagen (230 - 240)			0,00	0,00	0,00	0,00	0,00	0,00
SA00		Saldo (00) Nettoergebnis nach Haushaltsrücklagen (Saldo 0 + Saldo 01)			0,00	0,00	0,00			
Investive Gebarung										
SU 33		Summe Einzahlungen investive Gebarung					0,00	0,00		0,00
SU 34		Summe Auszahlungen investive Gebarung					0,00	0,00		0,00
SA2		Saldo (2) Geldfluss aus der Investiven Gebarung (33 - 34)					0,00	0,00		0,00
SA3		Saldo (3) Nettofinanzierungssaldo (Saldo 1 + Saldo 2)					0,00	0,00		0,00
Finanzierungstätigkeit										
SU 35		Summe Einzahlungen aus der Finanzierungstätigkeit					0,00	0,00		0,00
SU 36		Summe Auszahlungen aus der Finanzierungstätigkeit					0,00	0,00		0,00
SA4		Saldo (4) Geldfluss aus der Finanzierungstätigkeit (35 - 36)					0,00	0,00		0,00
SA5		Saldo (5) Geldfluss aus der voranschlagswirksamen Gebarung (Saldo 3 + Saldo 4)					0,00	0,00		0,00

		MVAG		VC QU	Ergebnisvoranschlag			Finanzierungsvoranschlag		
		EH	FH		VA 2024 inkl. NVA	VA 2024	1. NVA	VA 2024 inkl. NVA	VA 2024	1. NVA
3 Kunst, Kultur und Kultus										
31	Bildende Künste									
312	Maßnahmen zur Förderung der bildenden Künste									
312000	Kunst u. Kultur bildende Künste									
Operative Gebarung										
SU 21 / 31	Summe Erträge / Einzahlungen operative Gebarung				0,00	0,00	0,00	0,00	0,00	0,00
1/312000-768000	Förderung der Künstler	2234	3234	27	400,00	400,00		400,00	400,00	
SU 22 / 32	Summe Aufwendungen / Auszahlungen operative Gebarung				400,00	400,00	0,00	400,00	400,00	0,00
SA 0 / SA 1	(0) Nettoergebnis (21 - 22) / (1) Geldfluss operative Gebarung (31 - 32)				-400,00	-400,00	0,00	-400,00	-400,00	0,00
SA01	Saldo (01) Haushaltsrücklagen (230 - 240)				0,00	0,00	0,00	0,00	0,00	0,00
SA00	Saldo (00) Nettoergebnis nach Haushaltsrücklagen (Saldo 0 + Saldo 01)				-400,00	-400,00	0,00			
Investive Gebarung										
SU 33	Summe Einzahlungen investive Gebarung						0,00	0,00	0,00	0,00
SU 34	Summe Auszahlungen investive Gebarung						0,00	0,00	0,00	0,00
SA2	Saldo (2) Geldfluss aus der Investiven Gebarung (33 - 34)						0,00	0,00	0,00	0,00
SA3	Saldo (3) Nettofinanzierungssaldo (Saldo 1 + Saldo 2)						-400,00	-400,00	0,00	0,00
Finanzierungstätigkeit										
SU 35	Summe Einzahlungen aus der Finanzierungstätigkeit						0,00	0,00	0,00	0,00
SU 36	Summe Auszahlungen aus der Finanzierungstätigkeit						0,00	0,00	0,00	0,00
SA4	Saldo (4) Geldfluss aus der Finanzierungstätigkeit (35 - 36)						0,00	0,00	0,00	0,00
SA5	Saldo (5) Geldfluss aus der voranschlagswirksamen Gebarung (Saldo 3 + Saldo 4)						-400,00	-400,00	0,00	0,00
32	Musik und darstellende Kunst									
320	Ausbildung in Musik und darstellender Kunst									
320000	Ausbildung in Musik und darstellender Kunst									
Operative Gebarung										
2/320000+810000	Musikschule Anmelde u.Einschreibg.	2114	3114	13	200.000,00	200.000,00		230.000,00	200.000,00	30.000,00
2/320000+817000	Erträge aus der Auflösung von sonstigen Rückstellungen	2117			22.000,00		22.000,00			
2/320000+827000	Kostensätze für die Überlassung von Bediensteten an Dritte	2116	3116	18	18.600,00		18.600,00	18.600,00		18.600,00
2/320000+861100	Musikschule Landeszuschüsse	2121	3121	15	230.000,00	235.000,00	-5.000,00	230.000,00	235.000,00	-5.000,00
SU 21 / 31	Summe Erträge / Einzahlungen operative Gebarung				470.600,00	435.000,00	35.600,00	478.600,00	435.000,00	43.600,00
1/320000-400000	Geringf.Güter, Noten, Tag d.offenen Tür	2221	3221	23	1.600,00	1.600,00		1.600,00	1.600,00	
1/320000-400100	Malutensilien	2221	3221	23	1.800,00	1.800,00		1.800,00	1.800,00	
1/320000-451000	Heizung	2221	3221	23	16.600,00	24.900,00	-8.300,00	16.600,00	24.900,00	-8.300,00

1. Nachtragsvoranschlag 2024

Marktgemeinde Breitenfurt

NVA Ergebnis- und Finanzierungsvoranschlag Detailnachweis

		MVAG		VC QU	Ergebnisvoranschlag		Finanzierungsvoranschlag			
		EH	FH		VA 2024 inkl. NVA	VA 2024	1. NVA	VA 2024 inkl. NVA	VA 2024	1. NVA
1/320000-454000	Reinigungsmaterial	2221	3221	23	800,00	800,00		800,00	800,00	
1/320000-456000	Musikschule Büromaterial	2221	3221	23	300,00	300,00		300,00	300,00	
1/320000-510000	Geldbezüge der Vertragsbediensteten der Verwaltung	2211	3211	20	531.100,00	531.100,00		531.100,00	531.100,00	
1/320000-511000	Schulwart,	2211	3211	20	10.300,00	10.300,00		10.300,00	10.300,00	
1/320000-566000	Zuwendungen aus Anlass von Dienstjubiläen	2212	3212	20	19.100,00	19.100,00		19.100,00	19.100,00	
1/320000-569000	Sonstige Nebengebühren	2211	3211	20	2.400,00	2.400,00		2.400,00	2.400,00	
1/320000-580000	DG-Beiträge zum Ausgleichsfonds für Familienbeihilfen	2212	3212	20	19.500,00	19.500,00		19.500,00	19.500,00	
1/320000-582000	Sonstige Dienstgeberbeiträge zur sozialen Sicherheit	2212	3212	20	116.400,00	116.400,00		116.400,00	116.400,00	
1/320000-591000	Dotierung von Rückstellungen für Abfertigungen	2214			7.300,00	7.300,00				
1/320000-592000	Dotierung von Rückstellungen für Jubiläumszuwendungen	2214			27.400,00	27.400,00				
1/320000-614000	Instandhaltung Gebäude	2224	3224	24	2.000,00	36.000,00	-34.000,00	2.000,00	36.000,00	-34.000,00
1/320000-616000	Instandhaltung von Maschinen und maschinellen Anlagen	2224	3224	24	2.000,00		2.000,00	2.000,00		2.000,00
1/320000-617000	Instandhaltung von Fahrzeugen	2224	3224	24	200,00	200,00		200,00	200,00	
1/320000-618000	Instandhaltung Inst.u.Einrichtung	2224	3224	24	1.200,00	1.200,00		1.200,00	1.200,00	
1/320000-631000	Telefongebühren	2222	3222	24	800,00	800,00		800,00	800,00	
1/320000-670000	Versicherungen	2222	3222	24	1.000,00	1.000,00		1.000,00	1.000,00	
1/320000-680000	Planmäßige Abschreibung	2226			10.300,00	10.300,00				
1/320000-700000	Miet- und Pachtaufwand	2223	3223	24	700,00	700,00		700,00	700,00	
1/320000-711000	Geb. f.d. Ben. v. Gde.Einrichtungen und -anlagen gem. FAG (Ausgabe)	2225	3225	24	1.500,00	1.500,00		1.500,00	1.500,00	
1/320000-724000	Fahrtkosten	2225	3225	24	400,00	400,00		400,00	400,00	
1/320000-728000	Entgelte für sonstige Leistungen Klavierstimmer	2225	3225	24	1.000,00	1.000,00		1.000,00	1.000,00	
1/320000-728100	Leistung durch Dritte für Malklasse	2225	3225	24	9.000,00	800,00	8.200,00	9.000,00	800,00	8.200,00
1/320000-729000	Musikschule Instrumente,Noten	2225	3225	24	2.500,00	2.500,00		2.500,00	2.500,00	
1/320000-768000	Sonstige laufende Transfer- Valida	2234	3234	27	7.200,00	7.200,00		7.200,00	7.200,00	
SU 22 / 32	Summe Aufwendungen / Auszahlungen operative Gebarung				794.400,00	826.500,00	-32.100,00	749.400,00	781.500,00	-32.100,00
SA 0 / SA 1	(0) Nettoergebnis (21 - 22) / (1) Geldfluss operative Gebarung (31 - 32)				-323.800,00	-391.500,00	67.700,00	-270.800,00	-346.500,00	75.700,00
SA01	Saldo (01) Haushaltsrücklagen (230 - 240)				0,00	0,00	0,00	0,00	0,00	0,00
SA00	Saldo (00) Nettoergebnis nach Haushaltsrücklagen (Saldo 0 + Saldo 01)				-323.800,00	-391.500,00	67.700,00			
Investive Gebarung										
SU 33	Summe Einzahlungen investive Gebarung							0,00	0,00	0,00
1/320000-042000	Ausstattung , Musikinstrumente, Gebäude		3415	2 41				2.500,00	2.500,00	

1. Nachtragsvoranschlag 2024

Marktgemeinde Breitenfurt

NVA Ergebnis- und Finanzierungsvoranschlag Detailnachweis

	MVAG	VC QU	EH FH		Ergebnisvoranschlag			Finanzierungsvoranschlag		
			VA 2024 inkl. NVA	VA 2024	1. NVA	VA 2024 inkl. NVA	VA 2024	1. NVA		
1/320000-042100	Einrichtung, Möbel		3415	2 41				2.000,00	2.000,00	
SU 34	Summe Auszahlungen investive Gebarung							4.500,00	4.500,00	0,00
SA2	Saldo (2) Geldfluss aus der Investiven Gebarung (33 – 34)							-4.500,00	-4.500,00	0,00
SA3	Saldo (3) Nettofinanzierungssaldo (Saldo 1 + Saldo 2)							-275.300,00	-351.000,00	75.700,00
Finanzierungstätigkeit										
SU 35	Summe Einzahlungen aus der Finanzierungstätigkeit							0,00	0,00	0,00
SU 36	Summe Auszahlungen aus der Finanzierungstätigkeit							0,00	0,00	0,00
SA4	Saldo (4) Geldfluss aus der Finanzierungstätigkeit (35 – 36)							0,00	0,00	0,00
SA5	Saldo (5) Geldfluss aus der voranschlagswirksamen Gebarung (Saldo 3 + Saldo 4)							-275.300,00	-351.000,00	75.700,00
321	Einrichtungen der Musikpflege									
321000	Kunst u. Kultur Musikpflege									
Operative Gebarung										
SU 21 / 31	Summe Erträge / Einzahlungen operative Gebarung				0,00	0,00	0,00	0,00	0,00	0,00
1/321000-400000	Geringwertige Wirtschaftsgüter (GWG) Vereinshaus	2221	3221	23	300,00	300,00		300,00	300,00	
1/321000-451000	Musikverein Ant. Heizung u. div. Abgaben	2221	3221	23	2.700,00	4.100,00	-1.400,00	2.700,00	4.100,00	-1.400,00
1/321000-614000	Vereinshaus Instandhaltung von Gebäuden und Bauten	2224	3224	24	2.500,00	2.500,00		2.500,00	2.500,00	
1/321000-680000	Planmäßige Abschreibung	2226								
1/321000-710000	Vereinshaus Öffentliche Abgaben, ohne Gebühren gemäß FAG	2225	3225	24	300,00	300,00		300,00	300,00	
1/321000-757000	Musikverein Lfd.Zusch.	2234	3234	27	3.600,00	3.600,00		3.600,00	3.600,00	
1/321000-777000	Jagdhornbläser	2234		44	700,00	700,00				
SU 22 / 32	Summe Aufwendungen / Auszahlungen operative Gebarung				10.100,00	11.500,00	-1.400,00	9.400,00	10.800,00	-1.400,00
SA 0 / SA 1	(0) Nettoergebnis (21 - 22) / (1) Geldfluss operative Gebarung (31 – 32)				-10.100,00	-11.500,00	1.400,00	-9.400,00	-10.800,00	1.400,00
SA01	Saldo (01) Haushaltsrücklagen (230 - 240)				0,00	0,00	0,00	0,00	0,00	0,00
SA00	Saldo (00) Nettoergebnis nach Haushaltsrücklagen (Saldo 0 + Saldo 01)				-10.100,00	-11.500,00	1.400,00			
Investive Gebarung										
SU 33	Summe Einzahlungen investive Gebarung							0,00	0,00	0,00
1/321000-042000	Vereinshaus Einrichtung		3415	2 41						
1/321000-777000	Jagdhornbläser		3434	44				700,00	700,00	
SU 34	Summe Auszahlungen investive Gebarung							700,00	700,00	0,00
SA2	Saldo (2) Geldfluss aus der Investiven Gebarung (33 – 34)							-700,00	-700,00	0,00
SA3	Saldo (3) Nettofinanzierungssaldo (Saldo 1 + Saldo 2)							-10.100,00	-11.500,00	1.400,00
Finanzierungstätigkeit										
SU 35	Summe Einzahlungen aus der Finanzierungstätigkeit							0,00	0,00	0,00
SU 36	Summe Auszahlungen aus der Finanzierungstätigkeit							0,00	0,00	0,00
SA4	Saldo (4) Geldfluss aus der Finanzierungstätigkeit (35 – 36)							0,00	0,00	0,00

1. Nachtragsvoranschlag 2024

Marktgemeinde Breitenfurt

NVA Ergebnis- und Finanzierungsvoranschlag Detailnachweis

		MVAG		VC QU	Ergebnisvoranschlag		Finanzierungsvoranschlag			
		EH	FH		VA 2024 inkl. NVA	VA 2024	1. NVA	VA 2024 inkl. NVA	VA 2024	1. NVA
SA5	Saldo (5) Geldfluss aus der voranschlagswirksamen Gebarung (Saldo 3 + Saldo 4)							-10.100,00	-11.500,00	1.400,00
323	Einrichtungen der darstellenden Kunst									
323000	Kunst Kultur Kultus Fördg.d.darst.Kunst									
Operative Gebarung										
SU 21 / 31	Summe Erträge / Einzahlungen operative Gebarung					0,00	0,00	0,00	0,00	0,00
1/323000-777000	Subvent.a.Marionettenbühne	2234		44		700,00	700,00			
SU 22 / 32	Summe Aufwendungen / Auszahlungen operative Gebarung					700,00	700,00	0,00	0,00	0,00
SA 0 / SA 1	(0) Nettoergebnis (21 - 22) / (1) Geldfluss operative Gebarung (31 - 32)					-700,00	-700,00	0,00	0,00	0,00
SA01	Saldo (01) Haushaltsrücklagen (230 - 240)					0,00	0,00	0,00	0,00	0,00
SA00	Saldo (00) Nettoergebnis nach Haushaltsrücklagen (Saldo 0 + Saldo 01)					-700,00	-700,00	0,00	0,00	0,00
Investive Gebarung										
SU 33	Summe Einzahlungen investive Gebarung							0,00	0,00	0,00
1/323000-777000	Subvent.a.Marionettenbühne		3434	44				700,00	700,00	
SU 34	Summe Auszahlungen investive Gebarung							700,00	700,00	0,00
SA2	Saldo (2) Geldfluss aus der Investiven Gebarung (33 - 34)							-700,00	-700,00	0,00
SA3	Saldo (3) Nettofinanzierungssaldo (Saldo 1 + Saldo 2)							-700,00	-700,00	0,00
Finanzierungstätigkeit										
SU 35	Summe Einzahlungen aus der Finanzierungstätigkeit							0,00	0,00	0,00
SU 36	Summe Auszahlungen aus der Finanzierungstätigkeit							0,00	0,00	0,00
SA4	Saldo (4) Geldfluss aus der Finanzierungstätigkeit (35 - 36)							0,00	0,00	0,00
SA5	Saldo (5) Geldfluss aus der voranschlagswirksamen Gebarung (Saldo 3 + Saldo 4)							-700,00	-700,00	0,00
324	Maßnahmen zur Förderung der darstellenden Kunst									
324000	Maßnahmen zur Förderung der darstellenden Kunst									
Operative Gebarung										
SU 21 / 31	Summe Erträge / Einzahlungen operative Gebarung					0,00	0,00	0,00	0,00	0,00
1/324000-756000	Beiträge an Kulturgemeinschaften	2233	3233	27		700,00	700,00	700,00	700,00	
SU 22 / 32	Summe Aufwendungen / Auszahlungen operative Gebarung					700,00	700,00	0,00	700,00	0,00
SA 0 / SA 1	(0) Nettoergebnis (21 - 22) / (1) Geldfluss operative Gebarung (31 - 32)					-700,00	-700,00	0,00	-700,00	0,00
SA01	Saldo (01) Haushaltsrücklagen (230 - 240)					0,00	0,00	0,00	0,00	0,00
SA00	Saldo (00) Nettoergebnis nach Haushaltsrücklagen (Saldo 0 + Saldo 01)					-700,00	-700,00	0,00	0,00	0,00
Investive Gebarung										
SU 33	Summe Einzahlungen investive Gebarung							0,00	0,00	0,00
SU 34	Summe Auszahlungen investive Gebarung							0,00	0,00	0,00
SA2	Saldo (2) Geldfluss aus der Investiven Gebarung (33 - 34)							0,00	0,00	0,00
SA3	Saldo (3) Nettofinanzierungssaldo (Saldo 1 + Saldo 2)							-700,00	-700,00	0,00

1. Nachtragsvoranschlag 2024

Marktgemeinde Breitenfurt

NVA Ergebnis- und Finanzierungsvoranschlag Detailnachweis

	MVAG EH FH	VC QU	Ergebnisvoranschlag			Finanzierungsvoranschlag		
			VA 2024 inkl. NVA	VA 2024	1. NVA	VA 2024 inkl. NVA	VA 2024	1. NVA
Finanzierungstätigkeit								
SU 35						0,00	0,00	0,00
SU 36						0,00	0,00	0,00
SA4						0,00	0,00	0,00
SA5						-700,00	-700,00	0,00
36 Heimatpflege								
360 Heimatmuseen								
360000 Kunst Kultur Kultus Heimatpflege								
Operative Gebarung								
SU 21 / 31			0,00	0,00	0,00	0,00	0,00	0,00
1/360000-680000		2226	8.100,00	8.100,00				
SU 22 / 32			8.100,00	8.100,00	0,00	0,00	0,00	0,00
SA 0 / SA 1			-8.100,00	-8.100,00	0,00	0,00	0,00	0,00
SA01			0,00	0,00	0,00	0,00	0,00	0,00
SA00			-8.100,00	-8.100,00	0,00			
Investive Gebarung								
SU 33						0,00	0,00	0,00
SU 34						0,00	0,00	0,00
SA2						0,00	0,00	0,00
SA3						0,00	0,00	0,00
Finanzierungstätigkeit								
SU 35						0,00	0,00	0,00
SU 36						0,00	0,00	0,00
SA4						0,00	0,00	0,00
SA5						0,00	0,00	0,00
361 Nichtwissenschaftliche Archive								
361000 Kunst Kultur Kultus Heimatpflege								
Operative Gebarung								
SU 21 / 31			0,00	0,00	0,00	0,00	0,00	0,00
1/361000-457100		2221 3221 23		3.000,00	-3.000,00		3.000,00	-3.000,00
SU 22 / 32			0,00	3.000,00	-3.000,00	0,00	3.000,00	-3.000,00
SA 0 / SA 1			0,00	-3.000,00	3.000,00	0,00	-3.000,00	3.000,00
SA01			0,00	0,00	0,00	0,00	0,00	0,00
SA00			0,00	-3.000,00	3.000,00			

1. Nachtragsvoranschlag 2024

Marktgemeinde Breitenfurt

NVA Ergebnis- und Finanzierungsvoranschlag Detailnachweis

	MVAG	VC QU	Ergebnisvoranschlag			Finanzierungsvoranschlag				
			EH	FH	VA 2024 inkl. NVA	VA 2024	1. NVA	VA 2024 inkl. NVA	VA 2024	1. NVA
Investive Gebarung										
SU 33			Summe Einzahlungen investive Gebarung					0,00	0,00	0,00
SU 34			Summe Auszahlungen investive Gebarung					0,00	0,00	0,00
SA2			Saldo (2) Geldfluss aus der Investiven Gebarung (33 – 34)					0,00	0,00	0,00
SA3			Saldo (3) Nettofinanzierungssaldo (Saldo 1 + Saldo 2)					0,00	-3.000,00	3.000,00
Finanzierungstätigkeit										
SU 35			Summe Einzahlungen aus der Finanzierungstätigkeit					0,00	0,00	0,00
SU 36			Summe Auszahlungen aus der Finanzierungstätigkeit					0,00	0,00	0,00
SA4			Saldo (4) Geldfluss aus der Finanzierungstätigkeit (35 – 36)					0,00	0,00	0,00
SA5			Saldo (5) Geldfluss aus der voranschlagswirksamen Gebarung (Saldo 3 + Saldo 4)					0,00	-3.000,00	3.000,00
362			Denkmalpflege							
362000			Denkmalpflege							
Operative Gebarung										
2/362000+828000			Rückersätze von Aufwendungen	2116	3116	18				
SU 21 / 31			Summe Erträge / Einzahlungen operative Gebarung			0,00	0,00	0,00	0,00	0,00
1/362000-600000			Strom	2222	3222	24	500,00	500,00	500,00	500,00
1/362000-619100			Instandhaltung von Denkmälern	2224	3224	24	6.000,00	3.000,00	3.000,00	3.000,00
SU 22 / 32			Summe Aufwendungen / Auszahlungen operative Gebarung			6.500,00	3.500,00	3.000,00	6.500,00	3.000,00
SA 0 / SA 1			(0) Nettoergebnis (21 - 22) / (1) Geldfluss operative Gebarung (31 – 32)			-6.500,00	-3.500,00	-3.000,00	-6.500,00	-3.000,00
SA01			Saldo (01) Haushaltsrücklagen (230 - 240)			0,00	0,00	0,00	0,00	0,00
SA00			Saldo (00) Nettoergebnis nach Haushaltsrücklagen (Saldo 0 + Saldo 01)			-6.500,00	-3.500,00	-3.000,00		
Investive Gebarung										
SU 33			Summe Einzahlungen investive Gebarung					0,00	0,00	0,00
SU 34			Summe Auszahlungen investive Gebarung					0,00	0,00	0,00
SA2			Saldo (2) Geldfluss aus der Investiven Gebarung (33 – 34)					0,00	0,00	0,00
SA3			Saldo (3) Nettofinanzierungssaldo (Saldo 1 + Saldo 2)					-6.500,00	-3.500,00	-3.000,00
Finanzierungstätigkeit										
SU 35			Summe Einzahlungen aus der Finanzierungstätigkeit					0,00	0,00	0,00
SU 36			Summe Auszahlungen aus der Finanzierungstätigkeit					0,00	0,00	0,00
SA4			Saldo (4) Geldfluss aus der Finanzierungstätigkeit (35 – 36)					0,00	0,00	0,00
SA5			Saldo (5) Geldfluss aus der voranschlagswirksamen Gebarung (Saldo 3 + Saldo 4)					-6.500,00	-3.500,00	-3.000,00

1. Nachtragsvoranschlag 2024

Marktgemeinde Breitenfurt

NVA Ergebnis- und Finanzierungsvoranschlag Detailnachweis

		MVAG		VC QU	Ergebnisvoranschlag			Finanzierungsvoranschlag			
		EH	FH		VA 2024 inkl. NVA	VA 2024	1. NVA	VA 2024 inkl. NVA	VA 2024	1. NVA	
363	Altstadterhaltung und Ortsbildpflege										
363000	Altstadterhaltung und Ortsbildpflege										
Operative Gebarung											
6/363000+829910	Sonstige Erträge	2116	3116	1 18		25.000,00	-25.000,00		25.000,00	-25.000,00	
SU 21 / 31	Summe Erträge / Einzahlungen operative Gebarung				0,00	25.000,00	-25.000,00	0,00	25.000,00	-25.000,00	
1/363000-600000	Strom - Festplatz	2222	3222	24	4.500,00	4.500,00		4.500,00	4.500,00		
1/363000-728000	Blumen und Weih- nachtsschmuck	2225	3225	24	10.000,00	10.000,00		10.000,00	10.000,00		
1/363000-729910	Sonstige Aufwendungen Veranstaltungsplatz	2225	3225	24	25.000,00	25.000,00	-25.000,00		25.000,00	-25.000,00	
SU 22 / 32	Summe Aufwendungen / Auszahlungen operative Gebarung				14.500,00	39.500,00	-25.000,00	14.500,00	39.500,00	-25.000,00	
SA 0 / SA 1	(0) Nettoergebnis (21 - 22) / (1) Geldfluss operative Gebarung (31 - 32)				-14.500,00	-14.500,00	0,00	-14.500,00	-14.500,00	0,00	
SA01	Saldo (01) Haushaltsrücklagen (230 - 240)				0,00	0,00	0,00	0,00	0,00	0,00	
SA00	Saldo (00) Nettoergebnis nach Haushaltsrücklagen (Saldo 0 + Saldo 01)				-14.500,00	-14.500,00	0,00				
Investive Gebarung											
SU 33	Summe Einzahlungen investive Gebarung							0,00	0,00	0,00	
SU 34	Summe Auszahlungen investive Gebarung							0,00	0,00	0,00	
SA2	Saldo (2) Geldfluss aus der Investiven Gebarung (33 - 34)							0,00	0,00	0,00	
SA3	Saldo (3) Nettofinanzierungssaldo (Saldo 1 + Saldo 2)							-14.500,00	-14.500,00	0,00	
Finanzierungstätigkeit											
SU 35	Summe Einzahlungen aus der Finanzierungstätigkeit							0,00	0,00	0,00	
SU 36	Summe Auszahlungen aus der Finanzierungstätigkeit							0,00	0,00	0,00	
SA4	Saldo (4) Geldfluss aus der Finanzierungstätigkeit (35 - 36)							0,00	0,00	0,00	
SA5	Saldo (5) Geldfluss aus der voranschlagswirksamen Gebarung (Saldo 3 + Saldo 4)							-14.500,00	-14.500,00	0,00	
369	Sonstige Einrichtungen und Maßnahmen										
369000	Sonstige Einrichtungen und Maßnahmen										
Operative Gebarung											
2/369000+810000	Weihnachtsmarkt-Erlöse Standgebühren	2114	3114	13	1.000,00	1.000,00		1.000,00	1.000,00		
SU 21 / 31	Summe Erträge / Einzahlungen operative Gebarung				1.000,00	1.000,00	0,00	1.000,00	1.000,00	0,00	
1/369000-729000	Volkstanzgruppe	2225	3225	24	1.000,00	700,00	300,00	1.000,00	700,00	300,00	
1/369000-729100	Blasius,Faschingsumzg., Bauern	2225	3225	24	1.200,00	1.200,00		1.200,00	1.200,00		
1/369000-729300	Christkindlmarkt	2225	3225	24	3.000,00	3.000,00		3.000,00	3.000,00		
SU 22 / 32	Summe Aufwendungen / Auszahlungen operative Gebarung				5.200,00	4.900,00	300,00	5.200,00	4.900,00	300,00	
SA 0 / SA 1	(0) Nettoergebnis (21 - 22) / (1) Geldfluss operative Gebarung (31 - 32)				-4.200,00	-3.900,00	-300,00	-4.200,00	-3.900,00	-300,00	
SA01	Saldo (01) Haushaltsrücklagen (230 - 240)				0,00	0,00	0,00	0,00	0,00	0,00	
SA00	Saldo (00) Nettoergebnis nach Haushaltsrücklagen (Saldo 0 + Saldo 01)				-4.200,00	-3.900,00	-300,00				
Investive Gebarung											
SU 33	Summe Einzahlungen investive Gebarung							0,00	0,00	0,00	

1. Nachtragsvoranschlag 2024

Marktgemeinde Breitenfurt

NVA Ergebnis- und Finanzierungsvoranschlag Detailnachweis

		MVAG VC QU			Ergebnisvoranschlag			Finanzierungsvoranschlag		
		EH	FH		VA 2024 inkl. NVA	VA 2024	1. NVA	VA 2024 inkl. NVA	VA 2024	1. NVA
SU 34	Summe Auszahlungen investive Gebarung							0,00	0,00	0,00
SA2	Saldo (2) Geldfluss aus der Investiven Gebarung (33 – 34)							0,00	0,00	0,00
SA3	Saldo (3) Nettofinanzierungssaldo (Saldo 1 + Saldo 2)							-4.200,00	-3.900,00	-300,00
Finanzierungstätigkeit										
SU 35	Summe Einzahlungen aus der Finanzierungstätigkeit							0,00	0,00	0,00
SU 36	Summe Auszahlungen aus der Finanzierungstätigkeit							0,00	0,00	0,00
SA4	Saldo (4) Geldfluss aus der Finanzierungstätigkeit (35 – 36)							0,00	0,00	0,00
SA5	Saldo (5) Geldfluss aus der voranschlagswirksamen Gebarung (Saldo 3 + Saldo 4)							-4.200,00	-3.900,00	-300,00
38	Sonstige Kulturpflege									
381	Maßnahmen der Kulturpflege									
381000	Massnahmen der Kulturpflege									
Operative Gebarung										
2/381000+810000	Erlös aus Veranstaltungen der Gemeinde	2114	3114	13	12.000,00	8.000,00	4.000,00	12.000,00	8.000,00	4.000,00
SU 21 / 31	Summe Erträge / Einzahlungen operative Gebarung				12.000,00	8.000,00	4.000,00	12.000,00	8.000,00	4.000,00
1/381000-457000	öffentliche Bibliothek Subvention	2221	3221	23	700,00	700,00		700,00	700,00	
1/381000-729000	Muttertg.,Nat.Ftg. Friedhofs.	2225	3225	24	3.500,00	3.500,00		3.500,00	3.500,00	
1/381000-729100	Kulturveranstaltungen d. Gemeinde	2225	3225	24	25.000,00	35.000,00	-10.000,00	25.000,00	35.000,00	-10.000,00
SU 22 / 32	Summe Aufwendungen / Auszahlungen operative Gebarung				29.200,00	39.200,00	-10.000,00	29.200,00	39.200,00	-10.000,00
SA 0 / SA 1	(0) Nettoergebnis (21 - 22) / (1) Geldfluss operative Gebarung (31 – 32)				-17.200,00	-31.200,00	14.000,00	-17.200,00	-31.200,00	14.000,00
SA01	Saldo (01) Haushaltsrücklagen (230 - 240)				0,00	0,00	0,00	0,00	0,00	0,00
SA00	Saldo (00) Nettoergebnis nach Haushaltsrücklagen (Saldo 0 + Saldo 01)				-17.200,00	-31.200,00	14.000,00			
Investive Gebarung										
SU 33	Summe Einzahlungen investive Gebarung							0,00	0,00	0,00
SU 34	Summe Auszahlungen investive Gebarung							0,00	0,00	0,00
SA2	Saldo (2) Geldfluss aus der Investiven Gebarung (33 – 34)							0,00	0,00	0,00
SA3	Saldo (3) Nettofinanzierungssaldo (Saldo 1 + Saldo 2)							-17.200,00	-31.200,00	14.000,00
Finanzierungstätigkeit										
SU 35	Summe Einzahlungen aus der Finanzierungstätigkeit							0,00	0,00	0,00
SU 36	Summe Auszahlungen aus der Finanzierungstätigkeit							0,00	0,00	0,00
SA4	Saldo (4) Geldfluss aus der Finanzierungstätigkeit (35 – 36)							0,00	0,00	0,00
SA5	Saldo (5) Geldfluss aus der voranschlagswirksamen Gebarung (Saldo 3 + Saldo 4)							-17.200,00	-31.200,00	14.000,00

1. Nachtragsvoranschlag 2024

Marktgemeinde Breitenfurt

NVA Ergebnis- und Finanzierungsvoranschlag Detailnachweis

	MVAG	VC QU	Ergebnisvoranschlag		Finanzierungsvoranschlag				
			EH	FH	VA 2024 inkl. NVA	VA 2024	1. NVA	VA 2024 inkl. NVA	VA 2024
39	Kultus								
390	Kirchliche Angelegenheiten								
390000	Kirchliche Angelegenheiten								
Operative Gebarung									
SU 21 / 31	Summe Erträge / Einzahlungen operative Gebarung			0,00	0,00	0,00	0,00	0,00	0,00
1/390000-774000	Subvt.an Religions- gemeinschaften	2231	43	2.400,00	2.400,00				
SU 22 / 32	Summe Aufwendungen / Auszahlungen operative Gebarung			2.400,00	2.400,00	0,00	0,00	0,00	0,00
SA 0 / SA 1	(0) Nettoergebnis (21 - 22) / (1) Geldfluss operative Gebarung (31 - 32)			-2.400,00	-2.400,00	0,00	0,00	0,00	0,00
SA01	Saldo (01) Haushaltsrücklagen (230 - 240)			0,00	0,00	0,00	0,00	0,00	0,00
SA00	Saldo (00) Nettoergebnis nach Haushaltsrücklagen (Saldo 0 + Saldo 01)			-2.400,00	-2.400,00	0,00			
Investive Gebarung									
SU 33	Summe Einzahlungen investive Gebarung					0,00	0,00	0,00	0,00
1/390000-774000	Subvt.an Religions- gemeinschaften	3431	43			2.400,00	2.400,00		
SU 34	Summe Auszahlungen investive Gebarung					2.400,00	2.400,00	0,00	0,00
SA2	Saldo (2) Geldfluss aus der Investiven Gebarung (33 - 34)					-2.400,00	-2.400,00	0,00	0,00
SA3	Saldo (3) Nettofinanzierungssaldo (Saldo 1 + Saldo 2)					-2.400,00	-2.400,00	0,00	0,00
Finanzierungstätigkeit									
SU 35	Summe Einzahlungen aus der Finanzierungstätigkeit					0,00	0,00	0,00	0,00
SU 36	Summe Auszahlungen aus der Finanzierungstätigkeit					0,00	0,00	0,00	0,00
SA4	Saldo (4) Geldfluss aus der Finanzierungstätigkeit (35 - 36)					0,00	0,00	0,00	0,00
SA5	Saldo (5) Geldfluss aus der voranschlagswirksamen Gebarung (Saldo 3 + Saldo 4)					-2.400,00	-2.400,00	0,00	0,00

	MVAG	VC	QU	Ergebnisvoranschlag		Finanzierungsvoranschlag			
				EH	FH	VA 2024 inkl. NVA	VA 2024	1. NVA	VA 2024 inkl. NVA
4 Soziale Wohlfahrt und Wohnbauförderung									
41	Allgemeine öffentliche Wohlfahrt								
419	Sonstige Einrichtungen und Maßnahmen								
419000	Sonstige Einrichtungen und Maßnahmen								
Operative Gebarung									
SU 21 / 31	Summe Erträge / Einzahlungen operative Gebarung			0,00	0,00	0,00	0,00	0,00	0,00
1/419000-751000	Sozialhilfe-Wohnsitzgemeindebeitrag	2231	3231	26	36.000,00	36.000,00		36.000,00	36.000,00
1/419000-751100	Sozialhilfe Umlage	2231	3231	26	1.064.000,00	1.064.000,00		1.064.000,00	1.064.000,00
SU 22 / 32	Summe Aufwendungen / Auszahlungen operative Gebarung			1.100.000,00	1.100.000,00	0,00	1.100.000,00	1.100.000,00	0,00
SA 0 / SA 1	(0) Nettoergebnis (21 - 22) / (1) Geldfluss operative Gebarung (31 - 32)			-1.100.000,00	-1.100.000,00	0,00	-1.100.000,00	-1.100.000,00	0,00
SA01	Saldo (01) Haushaltsrücklagen (230 - 240)			0,00	0,00	0,00	0,00	0,00	0,00
SA00	Saldo (00) Nettoergebnis nach Haushaltsrücklagen (Saldo 0 + Saldo 01)			-1.100.000,00	-1.100.000,00	0,00			
Investive Gebarung									
SU 33	Summe Einzahlungen investive Gebarung						0,00	0,00	0,00
SU 34	Summe Auszahlungen investive Gebarung						0,00	0,00	0,00
SA2	Saldo (2) Geldfluss aus der Investiven Gebarung (33 - 34)						0,00	0,00	0,00
SA3	Saldo (3) Nettofinanzierungssaldo (Saldo 1 + Saldo 2)						-1.100.000,00	-1.100.000,00	0,00
Finanzierungstätigkeit									
SU 35	Summe Einzahlungen aus der Finanzierungstätigkeit						0,00	0,00	0,00
SU 36	Summe Auszahlungen aus der Finanzierungstätigkeit						0,00	0,00	0,00
SA4	Saldo (4) Geldfluss aus der Finanzierungstätigkeit (35 - 36)						0,00	0,00	0,00
SA5	Saldo (5) Geldfluss aus der voranschlagswirksamen Gebarung (Saldo 3 + Saldo 4)						-1.100.000,00	-1.100.000,00	0,00
42	Freie Wohlfahrt								
426	Flüchtlingshilfe								
426000	Entwicklungshilfe im Ausland								
Operative Gebarung									
SU 21 / 31	Summe Erträge / Einzahlungen operative Gebarung			0,00	0,00	0,00	0,00	0,00	0,00
1/426000-729000	Flüchtlingshilfe	2225	3225	24	4.500,00	4.500,00		4.500,00	4.500,00
1/426000-768000	Ukrainehilfe	2234	3234	27	2.000,00	5.000,00	-3.000,00	2.000,00	5.000,00
SU 22 / 32	Summe Aufwendungen / Auszahlungen operative Gebarung			6.500,00	9.500,00	-3.000,00	6.500,00	9.500,00	-3.000,00
SA 0 / SA 1	(0) Nettoergebnis (21 - 22) / (1) Geldfluss operative Gebarung (31 - 32)			-6.500,00	-9.500,00	3.000,00	-6.500,00	-9.500,00	3.000,00
SA01	Saldo (01) Haushaltsrücklagen (230 - 240)			0,00	0,00	0,00	0,00	0,00	0,00
SA00	Saldo (00) Nettoergebnis nach Haushaltsrücklagen (Saldo 0 + Saldo 01)			-6.500,00	-9.500,00	3.000,00			

1. Nachtragsvoranschlag 2024

Marktgemeinde Breitenfurt

NVA Ergebnis- und Finanzierungsvoranschlag Detailnachweis

	MVAG	VC QU	Ergebnisvoranschlag		Finanzierungsvoranschlag					
			EH	FH	VA 2024 inkl. NVA	VA 2024	1. NVA	VA 2024 inkl. NVA	VA 2024	1. NVA
Investive Gebarung										
SU 33			Summe Einzahlungen investive Gebarung					0,00	0,00	0,00
SU 34			Summe Auszahlungen investive Gebarung					0,00	0,00	0,00
SA2			Saldo (2) Geldfluss aus der Investiven Gebarung (33 – 34)					0,00	0,00	0,00
SA3			Saldo (3) Nettofinanzierungssaldo (Saldo 1 + Saldo 2)					-6.500,00	-9.500,00	3.000,00
Finanzierungstätigkeit										
SU 35			Summe Einzahlungen aus der Finanzierungstätigkeit					0,00	0,00	0,00
SU 36			Summe Auszahlungen aus der Finanzierungstätigkeit					0,00	0,00	0,00
SA4			Saldo (4) Geldfluss aus der Finanzierungstätigkeit (35 – 36)					0,00	0,00	0,00
SA5			Saldo (5) Geldfluss aus der voranschlagswirksamen Gebarung (Saldo 3 + Saldo 4)					-6.500,00	-9.500,00	3.000,00
429			Sonstige Einrichtungen und Maßnahmen							
429000			Sonstige Einrichtungen und Maßnahmen							
Operative Gebarung										
SU 21 / 31			Summe Erträge / Einzahlungen operative Gebarung		0,00	0,00	0,00	0,00	0,00	0,00
1/429000-768000			Weihnachtsaktion	2234 3234 27	8.000,00	8.000,00		8.000,00	8.000,00	
1/429000-768100			diverse Sammlungen	2234 3234 27	3.000,00	3.000,00		3.000,00	3.000,00	
SU 22 / 32			Summe Aufwendungen / Auszahlungen operative Gebarung		11.000,00	11.000,00	0,00	11.000,00	11.000,00	0,00
SA 0 / SA 1			(0) Nettoergebnis (21 - 22) / (1) Geldfluss operative Gebarung (31 – 32)		-11.000,00	-11.000,00	0,00	-11.000,00	-11.000,00	0,00
SA01			Saldo (01) Haushaltsrücklagen (230 - 240)		0,00	0,00	0,00	0,00	0,00	0,00
SA00			Saldo (00) Nettoergebnis nach Haushaltsrücklagen (Saldo 0 + Saldo 01)		-11.000,00	-11.000,00	0,00			
Investive Gebarung										
SU 33			Summe Einzahlungen investive Gebarung					0,00	0,00	0,00
SU 34			Summe Auszahlungen investive Gebarung					0,00	0,00	0,00
SA2			Saldo (2) Geldfluss aus der Investiven Gebarung (33 – 34)					0,00	0,00	0,00
SA3			Saldo (3) Nettofinanzierungssaldo (Saldo 1 + Saldo 2)					-11.000,00	-11.000,00	0,00
Finanzierungstätigkeit										
SU 35			Summe Einzahlungen aus der Finanzierungstätigkeit					0,00	0,00	0,00
SU 36			Summe Auszahlungen aus der Finanzierungstätigkeit					0,00	0,00	0,00
SA4			Saldo (4) Geldfluss aus der Finanzierungstätigkeit (35 – 36)					0,00	0,00	0,00
SA5			Saldo (5) Geldfluss aus der voranschlagswirksamen Gebarung (Saldo 3 + Saldo 4)					-11.000,00	-11.000,00	0,00

1. Nachtragsvoranschlag 2024

Marktgemeinde Breitenfurt

NVA Ergebnis- und Finanzierungsvoranschlag Detailnachweis

	MVAG	VC QU	Ergebnisvoranschlag			Finanzierungsvoranschlag				
			EH	FH	VA 2024 inkl. NVA	VA 2024	1. NVA	VA 2024 inkl. NVA	VA 2024	1. NVA
43	Jugendwohlfahrt									
439	Sonstige Einrichtungen und Maßnahmen									
439000	Sonstige Einrichtungen und Maßnahmen									
Operative Gebarung										
SU 21 / 31	Summe Erträge / Einzahlungen operative Gebarung				0,00	0,00	0,00	0,00	0,00	
1/439000-728100	Kinderbetreuung Tagesmütter	2225 3225	24		1.500,00	1.500,00	1.500,00	1.500,00		
1/439000-751000	Jugendwohlfahrts-Umlage	2231 3231	26		209.000,00	209.000,00	209.000,00	209.000,00		
1/439000-768000	Unterstützung private Haushalte	2234 3234	27			7.300,00		7.300,00	-7.300,00	
SU 22 / 32	Summe Aufwendungen / Auszahlungen operative Gebarung				210.500,00	217.800,00	-7.300,00	210.500,00	217.800,00	-7.300,00
SA 0 / SA 1	(0) Nettoergebnis (21 - 22) / (1) Geldfluss operative Gebarung (31 - 32)				-210.500,00	-217.800,00	7.300,00	-210.500,00	-217.800,00	7.300,00
SA01	Saldo (01) Haushaltsrücklagen (230 - 240)				0,00	0,00	0,00	0,00	0,00	
SA00	Saldo (00) Nettoergebnis nach Haushaltsrücklagen (Saldo 0 + Saldo 01)				-210.500,00	-217.800,00	7.300,00			
Investive Gebarung										
SU 33	Summe Einzahlungen investive Gebarung						0,00	0,00	0,00	
SU 34	Summe Auszahlungen investive Gebarung						0,00	0,00	0,00	
SA2	Saldo (2) Geldfluss aus der Investiven Gebarung (33 - 34)						0,00	0,00	0,00	
SA3	Saldo (3) Nettofinanzierungssaldo (Saldo 1 + Saldo 2)						-210.500,00	-217.800,00	7.300,00	
Finanzierungstätigkeit										
SU 35	Summe Einzahlungen aus der Finanzierungstätigkeit						0,00	0,00	0,00	
SU 36	Summe Auszahlungen aus der Finanzierungstätigkeit						0,00	0,00	0,00	
SA4	Saldo (4) Geldfluss aus der Finanzierungstätigkeit (35 - 36)						0,00	0,00	0,00	
SA5	Saldo (5) Geldfluss aus der voranschlagswirksamen Gebarung (Saldo 3 + Saldo 4)						-210.500,00	-217.800,00	7.300,00	
44	Behebung von Notständen									
441	Maßnahmen									
441000	Maßnahmen									
Operative Gebarung										
SU 21 / 31	Summe Erträge / Einzahlungen operative Gebarung				0,00	0,00	0,00	0,00	0,00	
1/441000-768000	Notaushilfen an Bedürftige	2234 3234	27		2.000,00	2.000,00	2.000,00	2.000,00		
SU 22 / 32	Summe Aufwendungen / Auszahlungen operative Gebarung				2.000,00	2.000,00	0,00	2.000,00	2.000,00	
SA 0 / SA 1	(0) Nettoergebnis (21 - 22) / (1) Geldfluss operative Gebarung (31 - 32)				-2.000,00	-2.000,00	0,00	-2.000,00	-2.000,00	
SA01	Saldo (01) Haushaltsrücklagen (230 - 240)				0,00	0,00	0,00	0,00	0,00	
SA00	Saldo (00) Nettoergebnis nach Haushaltsrücklagen (Saldo 0 + Saldo 01)				-2.000,00	-2.000,00	0,00			
Investive Gebarung										
SU 33	Summe Einzahlungen investive Gebarung						0,00	0,00	0,00	
SU 34	Summe Auszahlungen investive Gebarung						0,00	0,00	0,00	

1. Nachtragsvoranschlag 2024

Marktgemeinde Breitenfurt

NVA Ergebnis- und Finanzierungsvoranschlag Detailnachweis

	MVAG	VC QU	Ergebnisvoranschlag			Finanzierungsvoranschlag				
			EH	FH	VA 2024 inkl. NVA	VA 2024	1. NVA	VA 2024 inkl. NVA	VA 2024	1. NVA
SA2			Saldo (2) Geldfluss aus der Investiven Gebarung (33 – 34)			0,00	0,00	0,00	0,00	0,00
SA3			Saldo (3) Nettofinanzierungssaldo (Saldo 1 + Saldo 2)			-2.000,00	-2.000,00	0,00	0,00	0,00
Finanzierungstätigkeit										
SU 35			Summe Einzahlungen aus der Finanzierungstätigkeit			0,00	0,00	0,00	0,00	0,00
SU 36			Summe Auszahlungen aus der Finanzierungstätigkeit			0,00	0,00	0,00	0,00	0,00
SA4			Saldo (4) Geldfluss aus der Finanzierungstätigkeit (35 – 36)			0,00	0,00	0,00	0,00	0,00
SA5			Saldo (5) Geldfluss aus der voranschlagswirksamen Gebarung (Saldo 3 + Saldo 4)			-2.000,00	-2.000,00	0,00	0,00	0,00
46			Familienpolitische Maßnahmen							
469			Sonstige Maßnahmen							
469000			Soziale Wohlfahrt Familienhilfe							
Operative Gebarung										
SU 21 / 31			Summe Erträge / Einzahlungen operative Gebarung			0,00	0,00	0,00	0,00	0,00
1/469000-413000			Säuglingspakete	2221 3221	23	2.500,00	2.500,00	2.500,00	2.500,00	
1/469000-768000			Beihilfen ab 4.Kind	2234 3234	27	300,00	300,00	300,00	300,00	
SU 22 / 32			Summe Aufwendungen / Auszahlungen operative Gebarung			2.800,00	2.800,00	0,00	2.800,00	2.800,00
SA 0 / SA 1			(0) Nettoergebnis (21 - 22) / (1) Geldfluss operative Gebarung (31 – 32)			-2.800,00	-2.800,00	0,00	-2.800,00	-2.800,00
SA01			Saldo (01) Haushaltsrücklagen (230 - 240)			0,00	0,00	0,00	0,00	0,00
SA00			Saldo (00) Nettoergebnis nach Haushaltsrücklagen (Saldo 0 + Saldo 01)			-2.800,00	-2.800,00	0,00	0,00	0,00
Investive Gebarung										
SU 33			Summe Einzahlungen investive Gebarung			0,00	0,00	0,00	0,00	0,00
SU 34			Summe Auszahlungen investive Gebarung			0,00	0,00	0,00	0,00	0,00
SA2			Saldo (2) Geldfluss aus der Investiven Gebarung (33 – 34)			0,00	0,00	0,00	0,00	0,00
SA3			Saldo (3) Nettofinanzierungssaldo (Saldo 1 + Saldo 2)			-2.800,00	-2.800,00	0,00	-2.800,00	0,00
Finanzierungstätigkeit										
SU 35			Summe Einzahlungen aus der Finanzierungstätigkeit			0,00	0,00	0,00	0,00	0,00
SU 36			Summe Auszahlungen aus der Finanzierungstätigkeit			0,00	0,00	0,00	0,00	0,00
SA4			Saldo (4) Geldfluss aus der Finanzierungstätigkeit (35 – 36)			0,00	0,00	0,00	0,00	0,00
SA5			Saldo (5) Geldfluss aus der voranschlagswirksamen Gebarung (Saldo 3 + Saldo 4)			-2.800,00	-2.800,00	0,00	-2.800,00	0,00

1. Nachtragsvoranschlag 2024

Marktgemeinde Breitenfurt

NVA Ergebnis- und Finanzierungsvoranschlag Detailnachweis

		MVAG		VC QU	Ergebnisvoranschlag			Finanzierungsvoranschlag		
		EH	FH		VA 2024 inkl. NVA	VA 2024	1. NVA	VA 2024 inkl. NVA	VA 2024	1. NVA
5 Gesundheit										
51	Gesundheitsdienst									
510	Medizinische Bereichsversorgung									
510000	Medizinische Bereichsversorgung									
Operative Gebarung										
2/510000+812000	Totenbeschauegebühren	2114	3114	13	11.000,00	9.000,00	2.000,00	11.000,00	9.000,00	2.000,00
SU 21 / 31	Summe Erträge / Einzahlungen operative Gebarung				11.000,00	9.000,00	2.000,00	11.000,00	9.000,00	2.000,00
1/510000-728000	Totenbeschau	2225	3225	24	7.000,00	7.000,00		7.000,00	7.000,00	
1/510000-751000	Transfers an Länder, Landesfonds und Landeskammern	2231	3231	26	25.400,00	25.400,00		25.400,00	25.400,00	
SU 22 / 32	Summe Aufwendungen / Auszahlungen operative Gebarung				32.400,00	32.400,00	0,00	32.400,00	32.400,00	0,00
SA 0 / SA 1	(0) Nettoergebnis (21 - 22) / (1) Geldfluss operative Gebarung (31 - 32)				-21.400,00	-23.400,00	2.000,00	-21.400,00	-23.400,00	2.000,00
SA01	Saldo (01) Haushaltsrücklagen (230 - 240)				0,00	0,00	0,00	0,00	0,00	0,00
SA00	Saldo (00) Nettoergebnis nach Haushaltsrücklagen (Saldo 0 + Saldo 01)				-21.400,00	-23.400,00	2.000,00			
Investive Gebarung										
SU 33	Summe Einzahlungen investive Gebarung							0,00	0,00	0,00
SU 34	Summe Auszahlungen investive Gebarung							0,00	0,00	0,00
SA2	Saldo (2) Geldfluss aus der Investiven Gebarung (33 - 34)							0,00	0,00	0,00
SA3	Saldo (3) Nettofinanzierungssaldo (Saldo 1 + Saldo 2)							-21.400,00	-23.400,00	2.000,00
Finanzierungstätigkeit										
SU 35	Summe Einzahlungen aus der Finanzierungstätigkeit							0,00	0,00	0,00
SU 36	Summe Auszahlungen aus der Finanzierungstätigkeit							0,00	0,00	0,00
SA4	Saldo (4) Geldfluss aus der Finanzierungstätigkeit (35 - 36)							0,00	0,00	0,00
SA5	Saldo (5) Geldfluss aus der voranschlagswirksamen Gebarung (Saldo 3 + Saldo 4)							-21.400,00	-23.400,00	2.000,00
512	Sonstige medizinische Beratung und Betreuung									
512000	Sonstige medizinische Beratung und Betreuung									
Operative Gebarung										
2/512000+828000	Rückersätze von Aufwendungen	2116	3116	18						
SU 21 / 31	Summe Erträge / Einzahlungen operative Gebarung				0,00	0,00	0,00	0,00	0,00	0,00
1/512000-720000	Kostenbeitrag für Impfungen	2225	3225	24	5.000,00	5.000,00		5.000,00	5.000,00	
1/512000-728000	Gesundheitstag	2225	3225	24						
1/512000-728020	Gesunde Gemeinde	2225	3225	24	5.000,00	5.000,00		5.000,00	5.000,00	
SU 22 / 32	Summe Aufwendungen / Auszahlungen operative Gebarung				10.000,00	10.000,00	0,00	10.000,00	10.000,00	0,00
SA 0 / SA 1	(0) Nettoergebnis (21 - 22) / (1) Geldfluss operative Gebarung (31 - 32)				-10.000,00	-10.000,00	0,00	-10.000,00	-10.000,00	0,00
SA01	Saldo (01) Haushaltsrücklagen (230 - 240)				0,00	0,00	0,00	0,00	0,00	0,00
SA00	Saldo (00) Nettoergebnis nach Haushaltsrücklagen (Saldo 0 + Saldo 01)				-10.000,00	-10.000,00	0,00			

1. Nachtragsvoranschlag 2024

Marktgemeinde Breitenfurt

NVA Ergebnis- und Finanzierungsvoranschlag Detailnachweis

	MVAG	VC QU	Ergebnisvoranschlag			Finanzierungsvoranschlag				
			EH	FH	VA 2024 inkl. NVA	VA 2024	1. NVA	VA 2024 inkl. NVA	VA 2024	1. NVA
Investive Gebarung										
SU 33			Summe Einzahlungen investive Gebarung					0,00	0,00	0,00
SU 34			Summe Auszahlungen investive Gebarung					0,00	0,00	0,00
SA2			Saldo (2) Geldfluss aus der Investiven Gebarung (33 – 34)					0,00	0,00	0,00
SA3			Saldo (3) Nettofinanzierungssaldo (Saldo 1 + Saldo 2)					-10.000,00	-10.000,00	0,00
Finanzierungstätigkeit										
SU 35			Summe Einzahlungen aus der Finanzierungstätigkeit					0,00	0,00	0,00
SU 36			Summe Auszahlungen aus der Finanzierungstätigkeit					0,00	0,00	0,00
SA4			Saldo (4) Geldfluss aus der Finanzierungstätigkeit (35 – 36)					0,00	0,00	0,00
SA5			Saldo (5) Geldfluss aus der voranschlagswirksamen Gebarung (Saldo 3 + Saldo 4)					-10.000,00	-10.000,00	0,00
513 Desinfektionseinrichtungen										
513000 Ges.Ver.Gesundheit Desinfektionen										
Operative Gebarung										
SU 21 / 31			Summe Erträge / Einzahlungen operative Gebarung			0,00	0,00	0,00	0,00	0,00
1/513000-720000			Kostenbeiträge für Desinfektionen	2225 3225 24	500,00	500,00		500,00	500,00	
SU 22 / 32			Summe Aufwendungen / Auszahlungen operative Gebarung			500,00	500,00	0,00	500,00	500,00
SA 0 / SA 1			(0) Nettoergebnis (21 - 22) / (1) Geldfluss operative Gebarung (31 – 32)			-500,00	-500,00	0,00	-500,00	-500,00
SA01			Saldo (01) Haushaltsrücklagen (230 - 240)			0,00	0,00	0,00	0,00	0,00
SA00			Saldo (00) Nettoergebnis nach Haushaltsrücklagen (Saldo 0 + Saldo 01)			-500,00	-500,00	0,00		
Investive Gebarung										
SU 33			Summe Einzahlungen investive Gebarung					0,00	0,00	0,00
SU 34			Summe Auszahlungen investive Gebarung					0,00	0,00	0,00
SA2			Saldo (2) Geldfluss aus der Investiven Gebarung (33 – 34)					0,00	0,00	0,00
SA3			Saldo (3) Nettofinanzierungssaldo (Saldo 1 + Saldo 2)					-500,00	-500,00	0,00
Finanzierungstätigkeit										
SU 35			Summe Einzahlungen aus der Finanzierungstätigkeit					0,00	0,00	0,00
SU 36			Summe Auszahlungen aus der Finanzierungstätigkeit					0,00	0,00	0,00
SA4			Saldo (4) Geldfluss aus der Finanzierungstätigkeit (35 – 36)					0,00	0,00	0,00
SA5			Saldo (5) Geldfluss aus der voranschlagswirksamen Gebarung (Saldo 3 + Saldo 4)					-500,00	-500,00	0,00
519 Sonstige Einrichtungen und Maßnahmen										
519000 Seuchenvorsorge										
Operative Gebarung										
2/519000+828000			Rückersätze von Aufwendungen	2116 3116 18						
2/519000+860000			Transfers von Bund, Bundesfonds und Bundeskammern	2121 3121 15						
SU 21 / 31			Summe Erträge / Einzahlungen operative Gebarung			0,00	0,00	0,00	0,00	0,00

1. Nachtragsvoranschlag 2024

Marktgemeinde Breitenfurt

NVA Ergebnis- und Finanzierungsvoranschlag Detailnachweis

	MVAG	VC QU	Ergebnisvoranschlag			Finanzierungsvoranschlag				
			EH	FH	VA 2024 inkl. NVA	VA 2024	1. NVA	VA 2024 inkl. NVA	VA 2024	1. NVA
1/519000-728000	Corona Maßnahmen	2225	3225	24						
SU 22 / 32	Summe Aufwendungen / Auszahlungen operative Gebarung				0,00	0,00	0,00	0,00	0,00	0,00
SA 0 / SA 1	(0) Nettoergebnis (21 - 22) / (1) Geldfluss operative Gebarung (31 - 32)				0,00	0,00	0,00	0,00	0,00	0,00
SA01	Saldo (01) Haushaltsrücklagen (230 - 240)				0,00	0,00	0,00	0,00	0,00	0,00
SA00	Saldo (00) Nettoergebnis nach Haushaltsrücklagen (Saldo 0 + Saldo 01)				0,00	0,00	0,00	0,00	0,00	0,00
Investive Gebarung										
SU 33	Summe Einzahlungen investive Gebarung						0,00	0,00		0,00
SU 34	Summe Auszahlungen investive Gebarung						0,00	0,00		0,00
SA2	Saldo (2) Geldfluss aus der Investiven Gebarung (33 - 34)						0,00	0,00		0,00
SA3	Saldo (3) Nettofinanzierungssaldo (Saldo 1 + Saldo 2)						0,00	0,00		0,00
Finanzierungstätigkeit										
SU 35	Summe Einzahlungen aus der Finanzierungstätigkeit						0,00	0,00		0,00
SU 36	Summe Auszahlungen aus der Finanzierungstätigkeit						0,00	0,00		0,00
SA4	Saldo (4) Geldfluss aus der Finanzierungstätigkeit (35 - 36)						0,00	0,00		0,00
SA5	Saldo (5) Geldfluss aus der voranschlagswirksamen Gebarung (Saldo 3 + Saldo 4)						0,00	0,00		0,00
52 Umweltschutz										
521 Reinhaltung der Gewässer										
521000 Ges.Verw.Gesundheit Gesundheitsdienst										
Operative Gebarung										
SU 21 / 31	Summe Erträge / Einzahlungen operative Gebarung				0,00	0,00	0,00	0,00	0,00	0,00
1/521000-728000	Boden-, und Wasserproben	2225	3225	24	1.100,00	1.100,00		1.100,00	1.100,00	
SU 22 / 32	Summe Aufwendungen / Auszahlungen operative Gebarung				1.100,00	1.100,00	0,00	1.100,00	1.100,00	0,00
SA 0 / SA 1	(0) Nettoergebnis (21 - 22) / (1) Geldfluss operative Gebarung (31 - 32)				-1.100,00	-1.100,00	0,00	-1.100,00	-1.100,00	0,00
SA01	Saldo (01) Haushaltsrücklagen (230 - 240)				0,00	0,00	0,00	0,00	0,00	0,00
SA00	Saldo (00) Nettoergebnis nach Haushaltsrücklagen (Saldo 0 + Saldo 01)				-1.100,00	-1.100,00	0,00			
Investive Gebarung										
SU 33	Summe Einzahlungen investive Gebarung						0,00	0,00		0,00
SU 34	Summe Auszahlungen investive Gebarung						0,00	0,00		0,00
SA2	Saldo (2) Geldfluss aus der Investiven Gebarung (33 - 34)						0,00	0,00		0,00
SA3	Saldo (3) Nettofinanzierungssaldo (Saldo 1 + Saldo 2)						-1.100,00	-1.100,00		0,00
Finanzierungstätigkeit										
SU 35	Summe Einzahlungen aus der Finanzierungstätigkeit						0,00	0,00		0,00
SU 36	Summe Auszahlungen aus der Finanzierungstätigkeit						0,00	0,00		0,00
SA4	Saldo (4) Geldfluss aus der Finanzierungstätigkeit (35 - 36)						0,00	0,00		0,00
SA5	Saldo (5) Geldfluss aus der voranschlagswirksamen Gebarung (Saldo 3 + Saldo 4)						-1.100,00	-1.100,00		0,00

1. Nachtragsvoranschlag 2024

Marktgemeinde Breitenfurt

NVA Ergebnis- und Finanzierungsvoranschlag Detailnachweis

		MVAG			VC QU	Ergebnisvoranschlag		Finanzierungsvoranschlag			
		EH	FH			VA 2024 inkl. NVA	VA 2024	1. NVA	VA 2024 inkl. NVA	VA 2024	1. NVA
522	Reinhaltung der Luft										
522000	E-Mobilität										
Operative Gebarung											
2/522000+828000	Rückersätze von Aufwendungen	2116	3116	18							
6/522000+829910	Sonstige Erträge Zuführung zu Projekt VA2023	2116	3116	1 18		8.000,00	8.000,00		8.000,00	8.000,00	
SU 21 / 31	Summe Erträge / Einzahlungen operative Gebarung					8.000,00	8.000,00	0,00	8.000,00	8.000,00	0,00
1/522000-600000	Strom	2222	3222	24		3.800,00	3.800,00		3.800,00	3.800,00	
1/522000-680000	Planmäßige Abschreibung	2226				2.300,00	2.300,00				
1/522000-726000	Mitgliedsbeiträge Klimabündnis	2225	3225	24		2.000,00	2.000,00		2.000,00	2.000,00	
1/522000-729910	Sonstige Aufwendungen E-Mobilität	2225	3225	24		8.000,00	8.000,00		8.000,00	8.000,00	
SU 22 / 32	Summe Aufwendungen / Auszahlungen operative Gebarung					16.100,00	16.100,00	0,00	13.800,00	13.800,00	0,00
SA 0 / SA 1	(0) Nettoergebnis (21 - 22) / (1) Geldfluss operative Gebarung (31 - 32)					-8.100,00	-8.100,00	0,00	-5.800,00	-5.800,00	0,00
SA01	Saldo (01) Haushaltsrücklagen (230 - 240)					0,00	0,00	0,00	0,00	0,00	0,00
SA00	Saldo (00) Nettoergebnis nach Haushaltsrücklagen (Saldo 0 + Saldo 01)					-8.100,00	-8.100,00	0,00			
Investive Gebarung											
SU 33	Summe Einzahlungen investive Gebarung								0,00	0,00	0,00
5/522000-005000	Anlagen zu Straßenbauten		3412	1 40					8.000,00		-8.000,00
SU 34	Summe Auszahlungen investive Gebarung								0,00	8.000,00	-8.000,00
SA2	Saldo (2) Geldfluss aus der Investiven Gebarung (33 - 34)								0,00	-8.000,00	8.000,00
SA3	Saldo (3) Nettofinanzierungssaldo (Saldo 1 + Saldo 2)								-5.800,00	-13.800,00	8.000,00
Finanzierungstätigkeit											
SU 35	Summe Einzahlungen aus der Finanzierungstätigkeit								0,00	0,00	0,00
SU 36	Summe Auszahlungen aus der Finanzierungstätigkeit								0,00	0,00	0,00
SA4	Saldo (4) Geldfluss aus der Finanzierungstätigkeit (35 - 36)								0,00	0,00	0,00
SA5	Saldo (5) Geldfluss aus der voranschlagswirksamen Gebarung (Saldo 3 + Saldo 4)								-5.800,00	-13.800,00	8.000,00
524	Strahlenschutz										
524000	Gesundheit Umweltschutz										
Operative Gebarung											
SU 21 / 31	Summe Erträge / Einzahlungen operative Gebarung					0,00	0,00	0,00	0,00	0,00	0,00
1/524000-400000	Strahlenschutzgerät Wartung	2221	3221	23		300,00	300,00		300,00	300,00	
SU 22 / 32	Summe Aufwendungen / Auszahlungen operative Gebarung					300,00	300,00	0,00	300,00	300,00	0,00
SA 0 / SA 1	(0) Nettoergebnis (21 - 22) / (1) Geldfluss operative Gebarung (31 - 32)					-300,00	-300,00	0,00	-300,00	-300,00	0,00
SA01	Saldo (01) Haushaltsrücklagen (230 - 240)					0,00	0,00	0,00	0,00	0,00	0,00
SA00	Saldo (00) Nettoergebnis nach Haushaltsrücklagen (Saldo 0 + Saldo 01)					-300,00	-300,00	0,00			
Investive Gebarung											
SU 33	Summe Einzahlungen investive Gebarung								0,00	0,00	0,00

1. Nachtragsvoranschlag 2024

Marktgemeinde Breitenfurt

NVA Ergebnis- und Finanzierungsvoranschlag Detailnachweis

		MVAG VC QU			Ergebnisvoranschlag			Finanzierungsvoranschlag		
		EH	FH		VA 2024 inkl. NVA	VA 2024	1. NVA	VA 2024 inkl. NVA	VA 2024	1. NVA
SU 34	Summe Auszahlungen investive Gebarung							0,00	0,00	0,00
SA2	Saldo (2) Geldfluss aus der Investiven Gebarung (33 – 34)							0,00	0,00	0,00
SA3	Saldo (3) Nettofinanzierungssaldo (Saldo 1 + Saldo 2)							-300,00	-300,00	0,00
Finanzierungstätigkeit										
SU 35	Summe Einzahlungen aus der Finanzierungstätigkeit							0,00	0,00	0,00
SU 36	Summe Auszahlungen aus der Finanzierungstätigkeit							0,00	0,00	0,00
SA4	Saldo (4) Geldfluss aus der Finanzierungstätigkeit (35 – 36)							0,00	0,00	0,00
SA5	Saldo (5) Geldfluss aus der voranschlagswirksamen Gebarung (Saldo 3 + Saldo 4)							-300,00	-300,00	0,00
528	Tierkörperbeseitigung									
528000	Tierkörperbeseitigung									
Operative Gebarung										
SU 21 / 31	Summe Erträge / Einzahlungen operative Gebarung				0,00	0,00	0,00	0,00	0,00	0,00
1/528000-728000	Entgelte für sonstige Leistungen	2225	3225	24	300,00	300,00		300,00	300,00	
1/528000-729100	Kastration v. Streunerkatzen	2225	3225	24	100,00	100,00		100,00	100,00	
SU 22 / 32	Summe Aufwendungen / Auszahlungen operative Gebarung				400,00	400,00	0,00	400,00	400,00	0,00
SA 0 / SA 1	(0) Nettoergebnis (21 - 22) / (1) Geldfluss operative Gebarung (31 – 32)				-400,00	-400,00	0,00	-400,00	-400,00	0,00
SA01	Saldo (01) Haushaltsrücklagen (230 - 240)				0,00	0,00	0,00	0,00	0,00	0,00
SA00	Saldo (00) Nettoergebnis nach Haushaltsrücklagen (Saldo 0 + Saldo 01)				-400,00	-400,00	0,00			
Investive Gebarung										
SU 33	Summe Einzahlungen investive Gebarung							0,00	0,00	0,00
SU 34	Summe Auszahlungen investive Gebarung							0,00	0,00	0,00
SA2	Saldo (2) Geldfluss aus der Investiven Gebarung (33 – 34)							0,00	0,00	0,00
SA3	Saldo (3) Nettofinanzierungssaldo (Saldo 1 + Saldo 2)							-400,00	-400,00	0,00
Finanzierungstätigkeit										
SU 35	Summe Einzahlungen aus der Finanzierungstätigkeit							0,00	0,00	0,00
SU 36	Summe Auszahlungen aus der Finanzierungstätigkeit							0,00	0,00	0,00
SA4	Saldo (4) Geldfluss aus der Finanzierungstätigkeit (35 – 36)							0,00	0,00	0,00
SA5	Saldo (5) Geldfluss aus der voranschlagswirksamen Gebarung (Saldo 3 + Saldo 4)							-400,00	-400,00	0,00
529	Sonstige Einrichtungen und Maßnahmen									
529000	Sonstige Maßnahmen									
Operative Gebarung										
SU 21 / 31	Summe Erträge / Einzahlungen operative Gebarung				0,00	0,00	0,00	0,00	0,00	0,00
1/529000-728000	Schädlingsbekämpfung	2225	3225	24	1.000,00	1.000,00		1.000,00	1.000,00	
1/529000-729000	Flurreinigung BPWW Natur im Garten	2225	3225	24	2.000,00	2.000,00		2.000,00	2.000,00	
1/529000-729300	Umweltaktivität Infoveranstaltung	2225	3225	24		2.000,00	-2.000,00		2.000,00	-2.000,00

1. Nachtragsvoranschlag 2024

Marktgemeinde Breitenfurt

NVA Ergebnis- und Finanzierungsvoranschlag Detailnachweis

		MVAG		VC QU	Ergebnisvoranschlag		Finanzierungsvoranschlag			
		EH	FH		VA 2024 inkl. NVA	VA 2024	1. NVA	VA 2024 inkl. NVA	VA 2024	1. NVA
1/529000-778000	Förderung umweltrelevanter Invest. an private Haushalte	2234		44	25.000,00	25.000,00				
SU 22 / 32	Summe Aufwendungen / Auszahlungen operative Gebarung				28.000,00	30.000,00	-2.000,00	3.000,00	5.000,00	-2.000,00
SA 0 / SA 1	(0) Nettoergebnis (21 - 22) / (1) Geldfluss operative Gebarung (31 – 32)				-28.000,00	-30.000,00	2.000,00	-3.000,00	-5.000,00	2.000,00
SA01	Saldo (01) Haushaltsrücklagen (230 - 240)				0,00	0,00	0,00	0,00	0,00	0,00
SA00	Saldo (00) Nettoergebnis nach Haushaltsrücklagen (Saldo 0 + Saldo 01)				-28.000,00	-30.000,00	2.000,00			
Investive Gebarung										
SU 33	Summe Einzahlungen investive Gebarung							0,00	0,00	0,00
1/529000-778000	Förderung umweltrelevanter Invest. an private Haushalte		3434	44				25.000,00	25.000,00	
SU 34	Summe Auszahlungen investive Gebarung							25.000,00	25.000,00	0,00
SA2	Saldo (2) Geldfluss aus der Investiven Gebarung (33 – 34)							-25.000,00	-25.000,00	0,00
SA3	Saldo (3) Nettofinanzierungssaldo (Saldo 1 + Saldo 2)							-28.000,00	-30.000,00	2.000,00
Finanzierungstätigkeit										
SU 35	Summe Einzahlungen aus der Finanzierungstätigkeit							0,00	0,00	0,00
SU 36	Summe Auszahlungen aus der Finanzierungstätigkeit							0,00	0,00	0,00
SA4	Saldo (4) Geldfluss aus der Finanzierungstätigkeit (35 – 36)							0,00	0,00	0,00
SA5	Saldo (5) Geldfluss aus der voranschlagswirksamen Gebarung (Saldo 3 + Saldo 4)							-28.000,00	-30.000,00	2.000,00
53	Rettungs- und Warndienste									
530	Rettungsdienste									
530000	Rettungsdienste									
Operative Gebarung										
SU 21 / 31	Summe Erträge / Einzahlungen operative Gebarung				0,00	0,00	0,00	0,00	0,00	0,00
1/530000-680000	Planmäßige Abschreibung	2226			100,00	100,00				
SU 22 / 32	Summe Aufwendungen / Auszahlungen operative Gebarung				100,00	100,00	0,00	0,00	0,00	0,00
SA 0 / SA 1	(0) Nettoergebnis (21 - 22) / (1) Geldfluss operative Gebarung (31 – 32)				-100,00	-100,00	0,00	0,00	0,00	0,00
SA01	Saldo (01) Haushaltsrücklagen (230 - 240)				0,00	0,00	0,00	0,00	0,00	0,00
SA00	Saldo (00) Nettoergebnis nach Haushaltsrücklagen (Saldo 0 + Saldo 01)				-100,00	-100,00	0,00			
Investive Gebarung										
SU 33	Summe Einzahlungen investive Gebarung							0,00	0,00	0,00
SU 34	Summe Auszahlungen investive Gebarung							0,00	0,00	0,00
SA2	Saldo (2) Geldfluss aus der Investiven Gebarung (33 – 34)							0,00	0,00	0,00
SA3	Saldo (3) Nettofinanzierungssaldo (Saldo 1 + Saldo 2)							0,00	0,00	0,00
Finanzierungstätigkeit										
SU 35	Summe Einzahlungen aus der Finanzierungstätigkeit							0,00	0,00	0,00
SU 36	Summe Auszahlungen aus der Finanzierungstätigkeit							0,00	0,00	0,00

1. Nachtragsvoranschlag 2024

Marktgemeinde Breitenfurt

NVA Ergebnis- und Finanzierungsvoranschlag Detailnachweis

	MVAG	VC QU	Ergebnisvoranschlag		Finanzierungsvoranschlag				
			EH	FH	VA 2024 inkl. NVA	VA 2024	1. NVA	VA 2024 inkl. NVA	VA 2024
SA4	Saldo (4) Geldfluss aus der Finanzierungstätigkeit (35 – 36)						0,00	0,00	0,00
SA5	Saldo (5) Geldfluss aus der voranschlagswirksamen Gebarung (Saldo 3 + Saldo 4)						0,00	0,00	0,00
530100	Ges.Ver.Gesundheit Rettungsdienst								
Operative Gebarung									
SU 21 / 31	Summe Erträge / Einzahlungen operative Gebarung				0,00	0,00	0,00	0,00	0,00
1/530100-757000	Bergrettung, Wasser- rettung u.a.	2234 3234 27			100,00	100,00	100,00	100,00	
SU 22 / 32	Summe Aufwendungen / Auszahlungen operative Gebarung				100,00	100,00	0,00	100,00	0,00
SA 0 / SA 1	(0) Nettoergebnis (21 - 22) / (1) Geldfluss operative Gebarung (31 – 32)				-100,00	-100,00	0,00	-100,00	0,00
SA01	Saldo (01) Haushaltsrücklagen (230 - 240)				0,00	0,00	0,00	0,00	0,00
SA00	Saldo (00) Nettoergebnis nach Haushaltsrücklagen (Saldo 0 + Saldo 01)				-100,00	-100,00	0,00	0,00	0,00
Investive Gebarung									
SU 33	Summe Einzahlungen investive Gebarung						0,00	0,00	0,00
SU 34	Summe Auszahlungen investive Gebarung						0,00	0,00	0,00
SA2	Saldo (2) Geldfluss aus der Investiven Gebarung (33 – 34)						0,00	0,00	0,00
SA3	Saldo (3) Nettofinanzierungssaldo (Saldo 1 + Saldo 2)						-100,00	-100,00	0,00
Finanzierungstätigkeit									
SU 35	Summe Einzahlungen aus der Finanzierungstätigkeit						0,00	0,00	0,00
SU 36	Summe Auszahlungen aus der Finanzierungstätigkeit						0,00	0,00	0,00
SA4	Saldo (4) Geldfluss aus der Finanzierungstätigkeit (35 – 36)						0,00	0,00	0,00
SA5	Saldo (5) Geldfluss aus der voranschlagswirksamen Gebarung (Saldo 3 + Saldo 4)						-100,00	-100,00	0,00
56	Krankenanstalten anderer Rechtsträger								
562	Sprengelbeiträge								
562000	Ges.Ver.Gesundheit Krankenanstalten								
Operative Gebarung									
SU 21 / 31	Summe Erträge / Einzahlungen operative Gebarung				0,00	0,00	0,00	0,00	0,00
1/562000-752000	NÖKAS (Zweckaufwand, Sprengelbtrg.)	2231 3231 26			1.761.000,00	1.761.000,00	1.761.000,00	1.761.000,00	
SU 22 / 32	Summe Aufwendungen / Auszahlungen operative Gebarung				1.761.000,00	1.761.000,00	0,00	1.761.000,00	0,00
SA 0 / SA 1	(0) Nettoergebnis (21 - 22) / (1) Geldfluss operative Gebarung (31 – 32)				-1.761.000,00	-1.761.000,00	0,00	-1.761.000,00	0,00
SA01	Saldo (01) Haushaltsrücklagen (230 - 240)				0,00	0,00	0,00	0,00	0,00
SA00	Saldo (00) Nettoergebnis nach Haushaltsrücklagen (Saldo 0 + Saldo 01)				-1.761.000,00	-1.761.000,00	0,00	0,00	0,00
Investive Gebarung									
SU 33	Summe Einzahlungen investive Gebarung						0,00	0,00	0,00
SU 34	Summe Auszahlungen investive Gebarung						0,00	0,00	0,00
SA2	Saldo (2) Geldfluss aus der Investiven Gebarung (33 – 34)						0,00	0,00	0,00
SA3	Saldo (3) Nettofinanzierungssaldo (Saldo 1 + Saldo 2)						-1.761.000,00	-1.761.000,00	0,00

	MVAG		VC QU	Ergebnisvoranschlag			Finanzierungsvoranschlag		
	EH	FH		VA 2024 inkl. NVA	VA 2024	1. NVA	VA 2024 inkl. NVA	VA 2024	1. NVA
Finanzierungstätigkeit									
SU 35			Summe Einzahlungen aus der Finanzierungstätigkeit				0,00	0,00	0,00
SU 36			Summe Auszahlungen aus der Finanzierungstätigkeit				0,00	0,00	0,00
SA4			Saldo (4) Geldfluss aus der Finanzierungstätigkeit (35 – 36)				0,00	0,00	0,00
SA5			Saldo (5) Geldfluss aus der voranschlagswirksamen Gebarung (Saldo 3 + Saldo 4)				-1.761.000,00	-1.761.000,00	0,00

		MVAG		VC QU	Ergebnisvoranschlag		Finanzierungsvoranschlag			
		EH	FH		VA 2024 inkl. NVA	VA 2024	1. NVA	VA 2024 inkl. NVA	VA 2024	1. NVA
6 Straßen- und Wasserbau, Verkehr										
61	Straßenbau									
612	Gemeindestraßen									
612000	Gemeindestraße									
Operative Gebarung										
2/612000+808000	Verkauf von Haus- nummer tafeln	2116	3116	16	200,00	200,00		200,00	200,00	
2/612000+813000	Erträge aus der Auflösung von Investitionszuschüssen (Kapitaltransfers)	2127			1.100,00	1.100,00				
2/612000+816000	Kostensatz Winterdienst	2114	3114	13	8.900,00	8.900,00		8.900,00	8.900,00	
2/612000+829000	Sonstige Einnahmen	2116	3116	18	2.000,00	2.000,00		2.000,00	2.000,00	
6/612000+829910	Sonstige Erträge	2116	3116	1 18	1.000,00	5.000,00	-4.000,00	1.000,00	5.000,00	-4.000,00
SU 21 / 31	Summe Erträge / Einzahlungen operative Gebarung				13.200,00	17.200,00	-4.000,00	12.100,00	16.100,00	-4.000,00
1/612000-400000	Geringwertige Anschaffungen, Werkzeuge etc.	2221	3221	23	3.500,00	3.500,00		3.500,00	3.500,00	
1/612000-413000	Hausnummer tafeln	2221	3221	23	200,00	200,00		200,00	200,00	
1/612000-420000	Sonstige Roh- und Hilfsstoffe Schalungsmaterial Holz, Staffel, Schalttafel	2221	3221	23	3.600,00	3.600,00		3.600,00	3.600,00	
1/612000-452000	Treibstoffe	2221	3221	23	18.200,00	24.300,00	-6.100,00	18.200,00	24.300,00	-6.100,00
1/612000-455000	Streu u. Aufbaumittel	2221	3221	23	35.000,00	35.000,00		35.000,00	35.000,00	
1/612000-511000	Geldbezüge der Vertragsbediensteten in handwerklicher Verwendung	2211	3211	20	110.000,00	150.500,00	-40.500,00	110.000,00	150.500,00	-40.500,00
1/612000-569000	Sonstige Nebengebühren	2211	3211	20	1.600,00	2.200,00	-600,00	1.600,00	2.200,00	-600,00
1/612000-580000	DG-Beiträge zum Ausgleichsfonds für Familienbeihilfen	2212	3212	20	4.000,00	5.400,00	-1.400,00	4.000,00	5.400,00	-1.400,00
1/612000-582000	Sonstige Dienstgeberbeiträge zur sozialen Sicherheit	2212	3212	20	24.300,00	32.400,00	-8.100,00	24.300,00	32.400,00	-8.100,00
1/612000-592000	Dotierung von Rückstellungen für Jubiläumszuwendungen	2214			8.600,00	8.600,00				
1/612000-611000	Instandhaltung	2224	3224	24	44.200,00	44.200,00		44.200,00	44.200,00	
1/612000-611010	Instandhaltung Brücken	2224	3224	24	8.000,00	70.000,00	-62.000,00	8.000,00	70.000,00	-62.000,00
1/612000-616000	Instandhaltung von Maschinen und maschinelle Anlagen	2224	3224	24	7.800,00	7.800,00		7.800,00	7.800,00	
1/612000-617000	Instandhaltung d.Fahrzeuge	2224	3224	24	20.000,00	35.000,00	-15.000,00	20.000,00	35.000,00	-15.000,00
1/612000-651000	Zinsaufwand für Finanzierungsleasing	2241	3241	25	13.600,00	13.600,00		13.600,00	13.600,00	
1/612000-670000	Versicherung	2222	3222	24	1.200,00	1.200,00		1.200,00	1.200,00	
1/612000-680000	Planmäßige Abschreibung	2226			409.100,00	409.100,00				
1/612000-700000	Miete f. Fahrzeuge, Maschinen etc.	2223	3223	24	3.000,00	20.000,00	-17.000,00	3.000,00	20.000,00	-17.000,00
1/612000-728000	Winterdienst Zukauf v. Leistungen Dritter	2225	3225	24	15.000,00	15.000,00		15.000,00	15.000,00	

1. Nachtragsvoranschlag 2024

Marktgemeinde Breitenfurt

NVA Ergebnis- und Finanzierungsvoranschlag Detailnachweis

		MVAG		VC QU	Ergebnisvoranschlag			Finanzierungsvoranschlag		
		EH	FH		VA 2024 inkl. NVA	VA 2024	1. NVA	VA 2024 inkl. NVA	VA 2024	1. NVA
1/612000-729000	Grundstückskauf Hugo v. Hoffmannsthalweg gegenüber 13a	2225	3225	24						
1/612000-729910	Sonstige Aufwendungen Haltestellen	2225	3225	24	1.000,00	5.000,00	-4.000,00	1.000,00	5.000,00	-4.000,00
1/612000-768000	Sonstige laufende Transfer- Valida	2234	3234	27	1.000,00	1.000,00		1.000,00	1.000,00	
SU 22 / 32	Summe Aufwendungen / Auszahlungen operative Gebarung				732.900,00	887.600,00	-154.700,00	315.200,00	469.900,00	-154.700,00
SA 0 / SA 1	(0) Nettoergebnis (21 - 22) / (1) Geldfluss operative Gebarung (31 – 32)				-719.700,00	-870.400,00	150.700,00	-303.100,00	-453.800,00	150.700,00
SA01	Saldo (01) Haushaltsrücklagen (230 - 240)				0,00	0,00	0,00	0,00	0,00	0,00
SA00	Saldo (00) Nettoergebnis nach Haushaltsrücklagen (Saldo 0 + Saldo 01)				-719.700,00	-870.400,00	150.700,00			
Investive Gebarung										
6/612000+300000	Kapitaltransfers von Bund, Bundesfonds und Bundeskammern		3331	1 33						
SU 33	Summe Einzahlungen investive Gebarung							0,00	0,00	0,00
5/612000-010000	Haltestellen- Projekt		3413	1 40					5.000,00	-5.000,00
1/612000-020000	Ankauf von Geräten Maschinen, Anlagen + hochw. Ausstattung		3414	2 41				3.100,00	3.100,00	
1/612000-020100	Ankauf Wintergerätschaften		3414	2 41				5.000,00	5.000,00	
1/612000-030000	Ankauf von Werkzeug		3414	2 41				4.500,00	4.500,00	
1/612000-040000	Fahrzeuge u. KFZ Ausstattung hochwertig (auch nachträglich)		3414	2 41				4.400,00	4.400,00	
SU 34	Summe Auszahlungen investive Gebarung							17.000,00	22.000,00	-5.000,00
SA2	Saldo (2) Geldfluss aus der Investiven Gebarung (33 – 34)							-17.000,00	-22.000,00	5.000,00
SA3	Saldo (3) Nettofinanzierungssaldo (Saldo 1 + Saldo 2)							-320.100,00	-475.800,00	155.700,00
Finanzierungstätigkeit										
SU 35	Summe Einzahlungen aus der Finanzierungstätigkeit							0,00	0,00	0,00
1/612000-310000	Verbindlichkeiten aus Finanzierungsleasing LKW		3615					5.000,00	23.100,00	-18.100,00
1/612000-310001	Verbindlichkeiten aus Finanzierungsleasing Bagger		3615					20.600,00	20.000,00	600,00
SU 36	Summe Auszahlungen aus der Finanzierungstätigkeit							25.600,00	43.100,00	-17.500,00
SA4	Saldo (4) Geldfluss aus der Finanzierungstätigkeit (35 – 36)							-25.600,00	-43.100,00	17.500,00
SA5	Saldo (5) Geldfluss aus der voranschlagswirksamen Gebarung (Saldo 3 + Saldo 4)							-345.700,00	-518.900,00	173.200,00
612001 Straßen u. Brückenbau										
Operative Gebarung										
6/612001+813000	Erträge aus der Auflösung von Investitionszuschüssen (Kapitaltransfers)		2127							
6/612001+829910	Sonstige Erträge Zuführung Eigenmittel	2116	3116	1 18						
6/612001+871000	Kapitaltransfers aus Gemeinde-Bedarfszuweisungsmittel	2121	3121	1 33	250.000,00	350.000,00	-100.000,00	250.000,00	350.000,00	-100.000,00
SU 21 / 31	Summe Erträge / Einzahlungen operative Gebarung				250.000,00	350.000,00	-100.000,00	250.000,00	350.000,00	-100.000,00

1. Nachtragsvoranschlag 2024

Marktgemeinde Breitenfurt

NVA Ergebnis- und Finanzierungsvoranschlag Detailnachweis

		MVAG		VC QU	Ergebnisvoranschlag		Finanzierungsvoranschlag			
		EH	FH		VA 2024 inkl. NVA	VA 2024	1. NVA	VA 2024 inkl. NVA	VA 2024	1. NVA
1/612001-680000	Planmäßige Abschreibung		2226		8.800,00	8.800,00				
5/612001-729910	Sonstige Aufwendungen (Zuführungen)		2225 3225	1 24						
SU 22 / 32	Summe Aufwendungen / Auszahlungen operative Gebarung				8.800,00	8.800,00	0,00	0,00	0,00	0,00
SA 0 / SA 1	(0) Nettoergebnis (21 - 22) / (1) Geldfluss operative Gebarung (31 - 32)				241.200,00	341.200,00	-100.000,00	250.000,00	350.000,00	-100.000,00
SA01	Saldo (01) Haushaltsrücklagen (230 - 240)				0,00	0,00	0,00	0,00	0,00	0,00
SA00	Saldo (00) Nettoergebnis nach Haushaltsrücklagen (Saldo 0 + Saldo 01)				241.200,00	341.200,00	-100.000,00			
Investive Gebarung										
6/612001+307000	Kapitaltransfers von privaten Haushalten und privaten Organisationen ohne Erwerbszweck und andere		3334	1 34				3.100,00		3.100,00
SU 33	Summe Einzahlungen investive Gebarung							3.100,00	0,00	3.100,00
5/612001-002000	Allgemeine Straßenbauten		3412	1 40				170.000,00	380.000,00	-210.000,00
5/612001-061000	Im Bau befindliche Brücke a.d.Bfurt		3413	1 40						
SU 34	Summe Auszahlungen investive Gebarung							170.000,00	380.000,00	-210.000,00
SA2	Saldo (2) Geldfluss aus der Investiven Gebarung (33 - 34)							-166.900,00	-380.000,00	213.100,00
SA3	Saldo (3) Nettofinanzierungssaldo (Saldo 1 + Saldo 2)							83.100,00	-30.000,00	113.100,00
Finanzierungstätigkeit										
SU 35	Summe Einzahlungen aus der Finanzierungstätigkeit							0,00	0,00	0,00
SU 36	Summe Auszahlungen aus der Finanzierungstätigkeit							0,00	0,00	0,00
SA4	Saldo (4) Geldfluss aus der Finanzierungstätigkeit (35 - 36)							0,00	0,00	0,00
SA5	Saldo (5) Geldfluss aus der voranschlagswirksamen Gebarung (Saldo 3 + Saldo 4)							83.100,00	-30.000,00	113.100,00
616	Sonstige Straßen und Wege									
616000	Radwege									
Operative Gebarung										
6/616000+829910	Sonstige Erträge		2116 3116	1 18	10.000,00	10.000,00		10.000,00	10.000,00	
2/616000+861000	Transfers von Ländern, Landesfonds und Landeskammern		2121 3121	15						
SU 21 / 31	Summe Erträge / Einzahlungen operative Gebarung				10.000,00	10.000,00	0,00	10.000,00	10.000,00	0,00
1/616000-680000	Planmäßige Abschreibung		2226		6.300,00	6.300,00				
1/616000-729910	Sonstige Aufwendungen Radwege		2225 3225	24	3.000,00	10.000,00	-7.000,00	3.000,00	10.000,00	-7.000,00
SU 22 / 32	Summe Aufwendungen / Auszahlungen operative Gebarung				9.300,00	16.300,00	-7.000,00	3.000,00	10.000,00	-7.000,00
SA 0 / SA 1	(0) Nettoergebnis (21 - 22) / (1) Geldfluss operative Gebarung (31 - 32)				700,00	-6.300,00	7.000,00	7.000,00	0,00	7.000,00
SA01	Saldo (01) Haushaltsrücklagen (230 - 240)				0,00	0,00	0,00	0,00	0,00	0,00
SA00	Saldo (00) Nettoergebnis nach Haushaltsrücklagen (Saldo 0 + Saldo 01)				700,00	-6.300,00	7.000,00			
Investive Gebarung										
6/616000+301000	Kapitaltransfers von Ländern, Landesfonds und Landeskammern		3331	1 33					10.000,00	-10.000,00
SU 33	Summe Einzahlungen investive Gebarung							0,00	10.000,00	-10.000,00

1. Nachtragsvoranschlag 2024

Marktgemeinde Breitenfurt

NVA Ergebnis- und Finanzierungsvoranschlag Detailnachweis

		MVAG		VC QU	Ergebnisvoranschlag			Finanzierungsvoranschlag			
		EH	FH		VA 2024 inkl. NVA	VA 2024	1. NVA	VA 2024 inkl. NVA	VA 2024	1. NVA	
5/616000-002000	Straßenbauten		3412	1	40				10.000,00	20.000,00	-10.000,00
1/616000-005000	Markierungen & Schilder		3412	2	40				7.300,00	7.300,00	
SU 34	Summe Auszahlungen investive Gebarung								17.300,00	27.300,00	-10.000,00
SA2	Saldo (2) Geldfluss aus der Investiven Gebarung (33 – 34)								-17.300,00	-17.300,00	0,00
SA3	Saldo (3) Nettofinanzierungssaldo (Saldo 1 + Saldo 2)								-10.300,00	-17.300,00	7.000,00
Finanzierungstätigkeit											
SU 35	Summe Einzahlungen aus der Finanzierungstätigkeit								0,00	0,00	0,00
SU 36	Summe Auszahlungen aus der Finanzierungstätigkeit								0,00	0,00	0,00
SA4	Saldo (4) Geldfluss aus der Finanzierungstätigkeit (35 – 36)								0,00	0,00	0,00
SA5	Saldo (5) Geldfluss aus der voranschlagswirksamen Gebarung (Saldo 3 + Saldo 4)								-10.300,00	-17.300,00	7.000,00
63	Schutzwasserbau										
631	Konkurrenzwässer										
631000	Str.Wasserb.u.Verk. Schutzwasserbau										
Operative Gebarung											
SU 21 / 31	Summe Erträge / Einzahlungen operative Gebarung					0,00	0,00	0,00	0,00	0,00	0,00
1/631000-752000	Beitrag zu Wasser- verbänden		2231	3231	26	4.600,00	4.600,00		4.600,00	4.600,00	
SU 22 / 32	Summe Aufwendungen / Auszahlungen operative Gebarung					4.600,00	4.600,00	0,00	4.600,00	4.600,00	0,00
SA 0 / SA 1	(0) Nettoergebnis (21 - 22) / (1) Geldfluss operative Gebarung (31 – 32)					-4.600,00	-4.600,00	0,00	-4.600,00	-4.600,00	0,00
SA01	Saldo (01) Haushaltsrücklagen (230 - 240)					0,00	0,00	0,00	0,00	0,00	0,00
SA00	Saldo (00) Nettoergebnis nach Haushaltsrücklagen (Saldo 0 + Saldo 01)					-4.600,00	-4.600,00	0,00			
Investive Gebarung											
SU 33	Summe Einzahlungen investive Gebarung								0,00	0,00	0,00
SU 34	Summe Auszahlungen investive Gebarung								0,00	0,00	0,00
SA2	Saldo (2) Geldfluss aus der Investiven Gebarung (33 – 34)								0,00	0,00	0,00
SA3	Saldo (3) Nettofinanzierungssaldo (Saldo 1 + Saldo 2)								-4.600,00	-4.600,00	0,00
Finanzierungstätigkeit											
SU 35	Summe Einzahlungen aus der Finanzierungstätigkeit								0,00	0,00	0,00
SU 36	Summe Auszahlungen aus der Finanzierungstätigkeit								0,00	0,00	0,00
SA4	Saldo (4) Geldfluss aus der Finanzierungstätigkeit (35 – 36)								0,00	0,00	0,00
SA5	Saldo (5) Geldfluss aus der voranschlagswirksamen Gebarung (Saldo 3 + Saldo 4)								-4.600,00	-4.600,00	0,00
633	Wildbachverbauung										
633000	Str.Wasserb.u.Verk. sonstg.Einrichtungen										
Operative Gebarung											
SU 21 / 31	Summe Erträge / Einzahlungen operative Gebarung					0,00	0,00	0,00	0,00	0,00	0,00

1. Nachtragsvoranschlag 2024

Marktgemeinde Breitenfurt

NVA Ergebnis- und Finanzierungsvoranschlag Detailnachweis

		MVAG		VC QU	Ergebnisvoranschlag			Finanzierungsvoranschlag		
		EH	FH		VA 2024 inkl. NVA	VA 2024	1. NVA	VA 2024 inkl. NVA	VA 2024	1. NVA
1/633000-680000	Planmäßige Abschreibung		2226		400,00	400,00				
SU 22 / 32	Summe Aufwendungen / Auszahlungen operative Gebarung				400,00	400,00	0,00	0,00	0,00	0,00
SA 0 / SA 1	(0) Nettoergebnis (21 - 22) / (1) Geldfluss operative Gebarung (31 - 32)				-400,00	-400,00	0,00	0,00	0,00	0,00
SA01	Saldo (01) Haushaltsrücklagen (230 - 240)				0,00	0,00	0,00	0,00	0,00	0,00
SA00	Saldo (00) Nettoergebnis nach Haushaltsrücklagen (Saldo 0 + Saldo 01)				-400,00	-400,00	0,00			
Investive Gebarung										
SU 33	Summe Einzahlungen investive Gebarung						0,00	0,00	0,00	0,00
1/633000-006000	Wildbachverbauung Gde.Anteil		3412	2 40				10.000,00		-10.000,00
SU 34	Summe Auszahlungen investive Gebarung						0,00	10.000,00	-10.000,00	0,00
SA2	Saldo (2) Geldfluss aus der Investiven Gebarung (33 - 34)						0,00	-10.000,00	10.000,00	0,00
SA3	Saldo (3) Nettofinanzierungssaldo (Saldo 1 + Saldo 2)						0,00	-10.000,00	10.000,00	0,00
Finanzierungstätigkeit										
SU 35	Summe Einzahlungen aus der Finanzierungstätigkeit						0,00	0,00	0,00	0,00
SU 36	Summe Auszahlungen aus der Finanzierungstätigkeit						0,00	0,00	0,00	0,00
SA4	Saldo (4) Geldfluss aus der Finanzierungstätigkeit (35 - 36)						0,00	0,00	0,00	0,00
SA5	Saldo (5) Geldfluss aus der voranschlagswirksamen Gebarung (Saldo 3 + Saldo 4)						0,00	-10.000,00	10.000,00	0,00
639	Sonstige Einrichtungen und Maßnahmen									
639000	Sonstige Einrichtungen und Maßnahmen									
Operative Gebarung										
SU 21 / 31	Summe Erträge / Einzahlungen operative Gebarung				0,00	0,00	0,00	0,00	0,00	0,00
1/639000-613000	Instandhaltung von Wasserläufen	2224	3224	24	3.000,00	3.000,00		3.000,00	3.000,00	
SU 22 / 32	Summe Aufwendungen / Auszahlungen operative Gebarung				3.000,00	3.000,00	0,00	3.000,00	3.000,00	0,00
SA 0 / SA 1	(0) Nettoergebnis (21 - 22) / (1) Geldfluss operative Gebarung (31 - 32)				-3.000,00	-3.000,00	0,00	-3.000,00	-3.000,00	0,00
SA01	Saldo (01) Haushaltsrücklagen (230 - 240)				0,00	0,00	0,00	0,00	0,00	0,00
SA00	Saldo (00) Nettoergebnis nach Haushaltsrücklagen (Saldo 0 + Saldo 01)				-3.000,00	-3.000,00	0,00			
Investive Gebarung										
SU 33	Summe Einzahlungen investive Gebarung						0,00	0,00	0,00	0,00
SU 34	Summe Auszahlungen investive Gebarung						0,00	0,00	0,00	0,00
SA2	Saldo (2) Geldfluss aus der Investiven Gebarung (33 - 34)						0,00	0,00	0,00	0,00
SA3	Saldo (3) Nettofinanzierungssaldo (Saldo 1 + Saldo 2)						-3.000,00	-3.000,00	0,00	0,00
Finanzierungstätigkeit										
SU 35	Summe Einzahlungen aus der Finanzierungstätigkeit						0,00	0,00	0,00	0,00
SU 36	Summe Auszahlungen aus der Finanzierungstätigkeit						0,00	0,00	0,00	0,00
SA4	Saldo (4) Geldfluss aus der Finanzierungstätigkeit (35 - 36)						0,00	0,00	0,00	0,00
SA5	Saldo (5) Geldfluss aus der voranschlagswirksamen Gebarung (Saldo 3 + Saldo 4)						-3.000,00	-3.000,00	0,00	0,00

1. Nachtragsvoranschlag 2024

Marktgemeinde Breitenfurt

NVA Ergebnis- und Finanzierungsvoranschlag Detailnachweis

		MVAG		VC QU	Ergebnisvoranschlag		Finanzierungsvoranschlag			
		EH	FH		VA 2024 inkl. NVA	VA 2024	1. NVA	VA 2024 inkl. NVA	VA 2024	1. NVA
64	Straßenverkehr									
640	Einrichtungen und Maßnahmen nach der Straßenverkehrsordnu									
640000	Einrichtung und Maßnahmen der Strassenverkehrsordnung									
	Operative Gebarung									
2/640000+868000	Gemeindestraßenstrafen	2124	3124	16	8.500,00	8.500,00		8.500,00	8.500,00	
SU 21 / 31	Summe Erträge / Einzahlungen operative Gebarung				8.500,00	8.500,00	0,00	8.500,00	8.500,00	0,00
1/640000-400000	Geringwertige Güter, Verkehrszeichen etc.	2221	3221	23	5.500,00	5.500,00		5.500,00	5.500,00	
1/640000-619000	Instandhaltung Verkehrszeichen	2224	3224	24	1.900,00	1.900,00		1.900,00	1.900,00	
1/640000-680000	Planmäßige Abschreibung	2226			500,00	500,00				
1/640000-700000	Miet- und Pachtaufwand (Boxi etc.)	2223	3223	24	1.900,00	1.900,00		1.900,00	1.900,00	
SU 22 / 32	Summe Aufwendungen / Auszahlungen operative Gebarung				9.800,00	9.800,00	0,00	9.300,00	9.300,00	0,00
SA 0 / SA 1	(0) Nettoergebnis (21 - 22) / (1) Geldfluss operative Gebarung (31 - 32)				-1.300,00	-1.300,00	0,00	-800,00	-800,00	0,00
SA01	Saldo (01) Haushaltsrücklagen (230 - 240)				0,00	0,00	0,00	0,00	0,00	0,00
SA00	Saldo (00) Nettoergebnis nach Haushaltsrücklagen (Saldo 0 + Saldo 01)				-1.300,00	-1.300,00	0,00			
	Investive Gebarung									
SU 33	Summe Einzahlungen investive Gebarung							0,00	0,00	0,00
SU 34	Summe Auszahlungen investive Gebarung							0,00	0,00	0,00
SA2	Saldo (2) Geldfluss aus der Investiven Gebarung (33 - 34)							0,00	0,00	0,00
SA3	Saldo (3) Nettofinanzierungssaldo (Saldo 1 + Saldo 2)							-800,00	-800,00	0,00
	Finanzierungstätigkeit									
SU 35	Summe Einzahlungen aus der Finanzierungstätigkeit							0,00	0,00	0,00
SU 36	Summe Auszahlungen aus der Finanzierungstätigkeit							0,00	0,00	0,00
SA4	Saldo (4) Geldfluss aus der Finanzierungstätigkeit (35 - 36)							0,00	0,00	0,00
SA5	Saldo (5) Geldfluss aus der voranschlagswirksamen Gebarung (Saldo 3 + Saldo 4)							-800,00	-800,00	0,00
649	Sonstige Einrichtungen und Maßnahmen									
649000	Sonstige Einrichtungen und Maßnahmen									
	Operative Gebarung									
SU 21 / 31	Summe Erträge / Einzahlungen operative Gebarung				0,00	0,00	0,00	0,00	0,00	0,00
1/649000-680000	Planmäßige Abschreibung	2226			5.400,00	5.400,00				
SU 22 / 32	Summe Aufwendungen / Auszahlungen operative Gebarung				5.400,00	5.400,00	0,00	0,00	0,00	0,00
SA 0 / SA 1	(0) Nettoergebnis (21 - 22) / (1) Geldfluss operative Gebarung (31 - 32)				-5.400,00	-5.400,00	0,00	0,00	0,00	0,00
SA01	Saldo (01) Haushaltsrücklagen (230 - 240)				0,00	0,00	0,00	0,00	0,00	0,00
SA00	Saldo (00) Nettoergebnis nach Haushaltsrücklagen (Saldo 0 + Saldo 01)				-5.400,00	-5.400,00	0,00			
	Investive Gebarung									
SU 33	Summe Einzahlungen investive Gebarung							0,00	0,00	0,00

1. Nachtragsvoranschlag 2024

Marktgemeinde Breitenfurt

NVA Ergebnis- und Finanzierungsvoranschlag Detailnachweis

	MVAG	VC QU	Ergebnisvoranschlag			Finanzierungsvoranschlag			
			EH	FH	VA 2024 inkl. NVA	VA 2024	1. NVA	VA 2024 inkl. NVA	VA 2024
SU 34							0,00	0,00	0,00
SA2							0,00	0,00	0,00
SA3							0,00	0,00	0,00
Finanzierungstätigkeit									
SU 35							0,00	0,00	0,00
SU 36							0,00	0,00	0,00
SA4							0,00	0,00	0,00
SA5							0,00	0,00	0,00

1. Nachtragsvoranschlag 2024

Marktgemeinde Breitenfurt

NVA Ergebnis- und Finanzierungsvoranschlag Detailnachweis

	MVAG	VC QU	Ergebnisvoranschlag		Finanzierungsvoranschlag					
			EH	FH	VA 2024 inkl. NVA	VA 2024	1. NVA	VA 2024 inkl. NVA	VA 2024	1. NVA
7 Wirtschaftsförderung										
71	Grundlagenverbesserung in der Land- und Forstwirtschaft									
710	Land- und forstwirtschaftlicher Wegebau									
710000	Güterwegerhaltung									
Operative Gebarung										
2/710000+813000	Erträge aus der Auflösung von Investitionszuschüssen (Kapitaltransfers)	2127			600,00	600,00				
SU 21 / 31	Summe Erträge / Einzahlungen operative Gebarung				600,00	600,00	0,00	0,00	0,00	0,00
1/710000-611000	Instandhaltung von Güterwege	2224	3224	24	2.500,00	2.500,00		2.500,00	2.500,00	
1/710000-680000	Planmäßige Abschreibung	2226			32.600,00	32.600,00				
1/710000-729910	Sonstige Aufwendungen Güterwege	2225	3225	24	2.500,00	2.500,00		2.500,00	2.500,00	
SU 22 / 32	Summe Aufwendungen / Auszahlungen operative Gebarung				37.600,00	37.600,00	0,00	5.000,00	5.000,00	0,00
SA 0 / SA 1	(0) Nettoergebnis (21 - 22) / (1) Geldfluss operative Gebarung (31 - 32)				-37.000,00	-37.000,00	0,00	-5.000,00	-5.000,00	0,00
SA01	Saldo (01) Haushaltsrücklagen (230 - 240)				0,00	0,00	0,00	0,00	0,00	0,00
SA00	Saldo (00) Nettoergebnis nach Haushaltsrücklagen (Saldo 0 + Saldo 01)				-37.000,00	-37.000,00	0,00			
Investive Gebarung										
SU 33	Summe Einzahlungen investive Gebarung							0,00	0,00	0,00
SU 34	Summe Auszahlungen investive Gebarung							0,00	0,00	0,00
SA2	Saldo (2) Geldfluss aus der Investiven Gebarung (33 - 34)							0,00	0,00	0,00
SA3	Saldo (3) Nettofinanzierungssaldo (Saldo 1 + Saldo 2)							-5.000,00	-5.000,00	0,00
Finanzierungstätigkeit										
SU 35	Summe Einzahlungen aus der Finanzierungstätigkeit							0,00	0,00	0,00
SU 36	Summe Auszahlungen aus der Finanzierungstätigkeit							0,00	0,00	0,00
SA4	Saldo (4) Geldfluss aus der Finanzierungstätigkeit (35 - 36)							0,00	0,00	0,00
SA5	Saldo (5) Geldfluss aus der voranschlagswirksamen Gebarung (Saldo 3 + Saldo 4)							-5.000,00	-5.000,00	0,00
710001	Güterwegerhaltung									
Operative Gebarung										
6/710001+829910	Sonstige Erträge	2116	3116	1 18	2.500,00	2.500,00		2.500,00	2.500,00	
6/710001+861000	Transfers von Ländern	2121	3121	1 15		2.500,00	-2.500,00		2.500,00	-2.500,00
SU 21 / 31	Summe Erträge / Einzahlungen operative Gebarung				2.500,00	5.000,00	-2.500,00	2.500,00	5.000,00	-2.500,00
1/710001-680000	Planmäßige Abschreibung	2226			1.000,00	1.000,00				
SU 22 / 32	Summe Aufwendungen / Auszahlungen operative Gebarung				1.000,00	1.000,00	0,00	0,00	0,00	0,00
SA 0 / SA 1	(0) Nettoergebnis (21 - 22) / (1) Geldfluss operative Gebarung (31 - 32)				1.500,00	4.000,00	-2.500,00	2.500,00	5.000,00	-2.500,00
SA01	Saldo (01) Haushaltsrücklagen (230 - 240)				0,00	0,00	0,00	0,00	0,00	0,00
SA00	Saldo (00) Nettoergebnis nach Haushaltsrücklagen (Saldo 0 + Saldo 01)				1.500,00	4.000,00	-2.500,00			

1. Nachtragsvoranschlag 2024

Marktgemeinde Breitenfurt

NVA Ergebnis- und Finanzierungsvoranschlag Detailnachweis

	MVAG EH FH	VC QU	Ergebnisvoranschlag		Finanzierungsvoranschlag			
			VA 2024 inkl. NVA	VA 2024	1. NVA	VA 2024 inkl. NVA	VA 2024	1. NVA
Investive Gebarung								
SU 33	Summe Einzahlungen investive Gebarung					0,00	0,00	0,00
5/710001-002000	Errichtung	3412 1 40				2.500,00	5.000,00	-2.500,00
SU 34	Summe Auszahlungen investive Gebarung					2.500,00	5.000,00	-2.500,00
SA2	Saldo (2) Geldfluss aus der Investiven Gebarung (33 – 34)					-2.500,00	-5.000,00	2.500,00
SA3	Saldo (3) Nettofinanzierungssaldo (Saldo 1 + Saldo 2)					0,00	0,00	0,00
Finanzierungstätigkeit								
SU 35	Summe Einzahlungen aus der Finanzierungstätigkeit					0,00	0,00	0,00
SU 36	Summe Auszahlungen aus der Finanzierungstätigkeit					0,00	0,00	0,00
SA4	Saldo (4) Geldfluss aus der Finanzierungstätigkeit (35 – 36)					0,00	0,00	0,00
SA5	Saldo (5) Geldfluss aus der voranschlagswirksamen Gebarung (Saldo 3 + Saldo 4)					0,00	0,00	0,00
74 Sonstige Förderung der Land- und Forstwirtschaft								
742 Produktionsförderung								
742000 Produktionsförderung								
Operative Gebarung								
SU 21 / 31	Summe Erträge / Einzahlungen operative Gebarung		0,00	0,00	0,00	0,00	0,00	0,00
1/742000-728000	Zinsenzuschüsse	2225 3225 24	1.700,00	1.700,00		1.700,00	1.700,00	
SU 22 / 32	Summe Aufwendungen / Auszahlungen operative Gebarung		1.700,00	1.700,00	0,00	1.700,00	1.700,00	0,00
SA 0 / SA 1	(0) Nettoergebnis (21 - 22) / (1) Geldfluss operative Gebarung (31 – 32)		-1.700,00	-1.700,00	0,00	-1.700,00	-1.700,00	0,00
SA01	Saldo (01) Haushaltsrücklagen (230 - 240)		0,00	0,00	0,00	0,00	0,00	0,00
SA00	Saldo (00) Nettoergebnis nach Haushaltsrücklagen (Saldo 0 + Saldo 01)		-1.700,00	-1.700,00	0,00			
Investive Gebarung								
SU 33	Summe Einzahlungen investive Gebarung					0,00	0,00	0,00
SU 34	Summe Auszahlungen investive Gebarung					0,00	0,00	0,00
SA2	Saldo (2) Geldfluss aus der Investiven Gebarung (33 – 34)					0,00	0,00	0,00
SA3	Saldo (3) Nettofinanzierungssaldo (Saldo 1 + Saldo 2)					-1.700,00	-1.700,00	0,00
Finanzierungstätigkeit								
SU 35	Summe Einzahlungen aus der Finanzierungstätigkeit					0,00	0,00	0,00
SU 36	Summe Auszahlungen aus der Finanzierungstätigkeit					0,00	0,00	0,00
SA4	Saldo (4) Geldfluss aus der Finanzierungstätigkeit (35 – 36)					0,00	0,00	0,00
SA5	Saldo (5) Geldfluss aus der voranschlagswirksamen Gebarung (Saldo 3 + Saldo 4)					-1.700,00	-1.700,00	0,00

1. Nachtragsvoranschlag 2024

Marktgemeinde Breitenfurt

NVA Ergebnis- und Finanzierungsvoranschlag Detailnachweis

	MVAG	VC QU	Ergebnisvoranschlag		Finanzierungsvoranschlag				
			EH	FH	VA 2024 inkl. NVA	VA 2024	1. NVA	VA 2024 inkl. NVA	VA 2024
749	Sonstige Einrichtungen und Maßnahmen								
749000	Sonstige Einrichtungen und Maßnahmen								
Operative Gebarung									
SU 21 / 31	Summe Erträge / Einzahlungen operative Gebarung			0,00	0,00	0,00	0,00	0,00	0,00
1/749000-729000	künstl.Besamungen	2225 3225 24		5.500,00	5.500,00		5.500,00	5.500,00	
SU 22 / 32	Summe Aufwendungen / Auszahlungen operative Gebarung			5.500,00	5.500,00	0,00	5.500,00	5.500,00	0,00
SA 0 / SA 1	(0) Nettoergebnis (21 - 22) / (1) Geldfluss operative Gebarung (31 - 32)			-5.500,00	-5.500,00	0,00	-5.500,00	-5.500,00	0,00
SA01	Saldo (01) Haushaltsrücklagen (230 - 240)			0,00	0,00	0,00	0,00	0,00	0,00
SA00	Saldo (00) Nettoergebnis nach Haushaltsrücklagen (Saldo 0 + Saldo 01)			-5.500,00	-5.500,00	0,00			
Investive Gebarung									
SU 33	Summe Einzahlungen investive Gebarung						0,00	0,00	0,00
SU 34	Summe Auszahlungen investive Gebarung						0,00	0,00	0,00
SA2	Saldo (2) Geldfluss aus der Investiven Gebarung (33 - 34)						0,00	0,00	0,00
SA3	Saldo (3) Nettofinanzierungssaldo (Saldo 1 + Saldo 2)						-5.500,00	-5.500,00	0,00
Finanzierungstätigkeit									
SU 35	Summe Einzahlungen aus der Finanzierungstätigkeit						0,00	0,00	0,00
SU 36	Summe Auszahlungen aus der Finanzierungstätigkeit						0,00	0,00	0,00
SA4	Saldo (4) Geldfluss aus der Finanzierungstätigkeit (35 - 36)						0,00	0,00	0,00
SA5	Saldo (5) Geldfluss aus der voranschlagswirksamen Gebarung (Saldo 3 + Saldo 4)						-5.500,00	-5.500,00	0,00
77	Förderung des Tourismus								
771	Maßnahmen zur Förderung des Tourismus								
771000	Maßnahmen zur Förderung des Tourismus								
Operative Gebarung									
SU 21 / 31	Summe Erträge / Einzahlungen operative Gebarung			0,00	0,00	0,00	0,00	0,00	0,00
1/771000-728000	Inserate	2225 3225 24		1.000,00	1.000,00		1.000,00	1.000,00	
1/771000-729000	Sonstige Ausgaben Hinweistafeln	2225 3225 24		500,00	500,00		500,00	500,00	
1/771000-757000	Verbandsbeitrag	2234 3234 27		6.200,00	5.300,00	900,00	6.200,00	5.300,00	900,00
SU 22 / 32	Summe Aufwendungen / Auszahlungen operative Gebarung			7.700,00	6.800,00	900,00	7.700,00	6.800,00	900,00
SA 0 / SA 1	(0) Nettoergebnis (21 - 22) / (1) Geldfluss operative Gebarung (31 - 32)			-7.700,00	-6.800,00	-900,00	-7.700,00	-6.800,00	-900,00
SA01	Saldo (01) Haushaltsrücklagen (230 - 240)			0,00	0,00	0,00	0,00	0,00	0,00
SA00	Saldo (00) Nettoergebnis nach Haushaltsrücklagen (Saldo 0 + Saldo 01)			-7.700,00	-6.800,00	-900,00			
Investive Gebarung									
SU 33	Summe Einzahlungen investive Gebarung						0,00	0,00	0,00
SU 34	Summe Auszahlungen investive Gebarung						0,00	0,00	0,00
SA2	Saldo (2) Geldfluss aus der Investiven Gebarung (33 - 34)						0,00	0,00	0,00
SA3	Saldo (3) Nettofinanzierungssaldo (Saldo 1 + Saldo 2)						-7.700,00	-6.800,00	-900,00

1. Nachtragsvoranschlag 2024

Marktgemeinde Breitenfurt

NVA Ergebnis- und Finanzierungsvoranschlag Detailnachweis

	MVAG	VC QU	Ergebnisvoranschlag			Finanzierungsvoranschlag				
			EH	FH	VA 2024 inkl. NVA	VA 2024	1. NVA	VA 2024 inkl. NVA	VA 2024	1. NVA
Finanzierungstätigkeit										
SU 35	Summe Einzahlungen aus der Finanzierungstätigkeit						0,00	0,00	0,00	
SU 36	Summe Auszahlungen aus der Finanzierungstätigkeit						0,00	0,00	0,00	
SA4	Saldo (4) Geldfluss aus der Finanzierungstätigkeit (35 – 36)						0,00	0,00	0,00	
SA5	Saldo (5) Geldfluss aus der voranschlagswirksamen Gebarung (Saldo 3 + Saldo 4)						-7.700,00	-6.800,00	-900,00	
78 Förderung von Handel, Gewerbe und Industrie										
789 Sonstige Einrichtungen und Maßnahmen										
789000 Sonstige Einrichtungen und Maßnahmen										
Operative Gebarung										
2/789000+816000	Erträge aus Gutscheinverwaltung	2114	3114	13						
2/789000+861000	AST Transfers Förderung von Ländern	2121	3121	15	13.000,00	20.000,00	-7.000,00	13.000,00	20.000,00	-7.000,00
SU 21 / 31	Summe Erträge / Einzahlungen operative Gebarung				13.000,00	20.000,00	-7.000,00	13.000,00	20.000,00	-7.000,00
1/789000-457000	Druckwerke	2221	3221	23						
1/789000-620000	VOR-Ortstarifbeitrag	2222	3222	24	18.000,00	10.000,00	8.000,00	18.000,00	10.000,00	8.000,00
1/789000-620100	Seniorentaxi - NEU	2222	3222	24	3.600,00	3.600,00		3.600,00	3.600,00	
1/789000-728000	Anrufsammeltaxi	2225	3225	24	39.000,00	39.000,00		39.000,00	39.000,00	
5/789000-729910	Sonstige Aufwendungen	2225	3225	1 24						
1/789000-777000	Lehrlingsförderung	2234		44	1.000,00	1.000,00				
SU 22 / 32	Summe Aufwendungen / Auszahlungen operative Gebarung				61.600,00	53.600,00	8.000,00	60.600,00	52.600,00	8.000,00
SA 0 / SA 1	(0) Nettoergebnis (21 - 22) / (1) Geldfluss operative Gebarung (31 – 32)				-48.600,00	-33.600,00	-15.000,00	-47.600,00	-32.600,00	-15.000,00
SA01	Saldo (01) Haushaltsrücklagen (230 - 240)				0,00	0,00	0,00	0,00	0,00	0,00
SA00	Saldo (00) Nettoergebnis nach Haushaltsrücklagen (Saldo 0 + Saldo 01)				-48.600,00	-33.600,00	-15.000,00			
Investive Gebarung										
SU 33	Summe Einzahlungen investive Gebarung						0,00	0,00	0,00	
1/789000-777000	Lehrlingsförderung	3434		44			1.000,00	1.000,00		
SU 34	Summe Auszahlungen investive Gebarung						1.000,00	1.000,00	0,00	
SA2	Saldo (2) Geldfluss aus der Investiven Gebarung (33 – 34)						-1.000,00	-1.000,00	0,00	
SA3	Saldo (3) Nettofinanzierungssaldo (Saldo 1 + Saldo 2)						-48.600,00	-33.600,00	-15.000,00	
Finanzierungstätigkeit										
SU 35	Summe Einzahlungen aus der Finanzierungstätigkeit						0,00	0,00	0,00	
SU 36	Summe Auszahlungen aus der Finanzierungstätigkeit						0,00	0,00	0,00	
SA4	Saldo (4) Geldfluss aus der Finanzierungstätigkeit (35 – 36)						0,00	0,00	0,00	
SA5	Saldo (5) Geldfluss aus der voranschlagswirksamen Gebarung (Saldo 3 + Saldo 4)						-48.600,00	-33.600,00	-15.000,00	

1. Nachtragsvoranschlag 2024

Marktgemeinde Breitenfurt

NVA Ergebnis- und Finanzierungsvoranschlag Detailnachweis

	MVAG			VC QU	Ergebnisvoranschlag			Finanzierungsvoranschlag		
	EH	FH			VA 2024 inkl. NVA	VA 2024	1. NVA	VA 2024 inkl. NVA	VA 2024	1. NVA
8 Dienstleistungen										
81	Öffentliche Einrichtungen (soweit nicht dem Abschnitt 85 zuzuordnen)									
814	Straßenreinigung									
814000	Straßenreinigung									
Operative Gebarung										
SU 21 / 31	Summe Erträge / Einzahlungen operative Gebarung				0,00	0,00	0,00	0,00	0,00	0,00
1/814000-400000	Geringw. Wirtschaftsgüter, Bekleidung,	2221	3221	23						
1/814000-452000	Treibstoff	2221	3221	23	4.900,00	6.500,00	-1.600,00	4.900,00	6.500,00	-1.600,00
1/814000-453000	Schmier und Schleifmittel	2221	3221	23	200,00	200,00		200,00	200,00	
1/814000-511000	Geldbezüge der Vertragsbediensteten in handwerklicher Verwendung	2211	3211	20	124.000,00	124.200,00	-200,00	124.000,00	124.200,00	-200,00
1/814000-569000	Sonstige Nebengebühren	2211	3211	20	1.300,00	1.300,00		1.300,00	1.300,00	
1/814000-580000	DG-Beiträge zum Ausgleichsfonds für Familienbeihilfen	2212	3212	20	4.500,00	4.500,00		4.500,00	4.500,00	
1/814000-582000	Sonstige Dienstgeberbeiträge zur sozialen Sicherheit	2212	3212	20	26.700,00	26.700,00		26.700,00	26.700,00	
1/814000-592000	Dotierung von Rückstellungen für Jubiläumszuwendungen	2214			4.800,00	4.800,00				
1/814000-617000	Instandhaltung Kehrmaschine	2224	3224	24	17.000,00	9.500,00	7.500,00	17.000,00	9.500,00	7.500,00
1/814000-618000	Instandhaltung von sonstigen Anlage	2224	3224	24	300,00	300,00		300,00	300,00	
1/814000-670000	Versicherungen	2222	3222	24	13.300,00	13.300,00		13.300,00	13.300,00	
1/814000-680000	Planmäßige Abschreibung	2226			600,00	600,00				
1/814000-705000	Operating Leasing	2223	3223	24	62.000,00	56.800,00	5.200,00	62.000,00	56.800,00	5.200,00
1/814000-710000	Öffentliche Abgaben (Ausgaben), ohne Gebühren gemäß FAG	2225	3225	24	500,00	500,00		500,00	500,00	
1/814000-724000	Reisegebühren	2225	3225	24	100,00	100,00		100,00	100,00	
1/814000-728000	Entgelte für sonstige Leistungen	2225	3225	24	10.000,00	10.000,00		10.000,00	10.000,00	
1/814000-729000	Sonstige Ausgaben	2225	3225	24	100,00	100,00		100,00	100,00	
1/814000-768000	sonstige laufende Transferzahlungen Valida	2234	3234	27	900,00	900,00		900,00	900,00	
SU 22 / 32	Summe Aufwendungen / Auszahlungen operative Gebarung				271.200,00	260.300,00	10.900,00	265.800,00	254.900,00	10.900,00
SA 0 / SA 1	(0) Nettoergebnis (21 - 22) / (1) Geldfluss operative Gebarung (31 - 32)				-271.200,00	-260.300,00	-10.900,00	-265.800,00	-254.900,00	-10.900,00
SA01	Saldo (01) Haushaltsrücklagen (230 - 240)				0,00	0,00	0,00	0,00	0,00	0,00
SA00	Saldo (00) Nettoergebnis nach Haushaltsrücklagen (Saldo 0 + Saldo 01)				-271.200,00	-260.300,00	-10.900,00			
Investive Gebarung										
SU 33	Summe Einzahlungen investive Gebarung							0,00	0,00	0,00
1/814000-030000	Werkzeuge (hochwertig) und sonstige Erzeugungshilfsmittel		3414	2 41				2.300,00	2.300,00	
SU 34	Summe Auszahlungen investive Gebarung							2.300,00	2.300,00	0,00

1. Nachtragsvoranschlag 2024

Marktgemeinde Breitenfurt

NVA Ergebnis- und Finanzierungsvoranschlag Detailnachweis

		MVAG VC QU			Ergebnisvoranschlag		Finanzierungsvoranschlag			
		EH	FH		VA 2024 inkl. NVA	VA 2024	1. NVA	VA 2024 inkl. NVA	VA 2024	1. NVA
SA2	Saldo (2) Geldfluss aus der Investiven Gebarung (33 – 34)							-2.300,00	-2.300,00	0,00
SA3	Saldo (3) Nettofinanzierungssaldo (Saldo 1 + Saldo 2)							-268.100,00	-257.200,00	-10.900,00
Finanzierungstätigkeit										
SU 35	Summe Einzahlungen aus der Finanzierungstätigkeit							0,00	0,00	0,00
SU 36	Summe Auszahlungen aus der Finanzierungstätigkeit							0,00	0,00	0,00
SA4	Saldo (4) Geldfluss aus der Finanzierungstätigkeit (35 – 36)							0,00	0,00	0,00
SA5	Saldo (5) Geldfluss aus der voranschlagswirksamen Gebarung (Saldo 3 + Saldo 4)							-268.100,00	-257.200,00	-10.900,00
815	Park- und Gartenanlagen, Kinderspielplätze									
815000	Park- und Gartenanlagen, Kinderspielplätze									
Operative Gebarung										
2/815000+808000	Holzverkauf	2116	3116	16	2.000,00	2.000,00		2.000,00	2.000,00	
SU 21 / 31	Summe Erträge / Einzahlungen operative Gebarung				2.000,00	2.000,00	0,00	2.000,00	2.000,00	0,00
1/815000-400000	Geringwertige Wirtschaftsgüter, Gassibeutel etc.	2221	3221	23	3.000,00	5.000,00	-2.000,00	3.000,00	5.000,00	-2.000,00
1/815000-420000	Pflanzliche Rohstoffe wie Rasensamen, Saatgut, Setzlinge Blumen	2221	3221	23	3.000,00	3.000,00		3.000,00	3.000,00	
1/815000-452000	Treibstoffe	2221	3221	23	2.100,00	2.100,00		2.100,00	2.100,00	
1/815000-453000	Schmier- und Schleifmittel	2221	3221	23	1.000,00	1.000,00		1.000,00	1.000,00	
1/815000-511000	Geldbezüge der Vertragsbediensteten in handwerklicher Verwendung	2211	3211	20	84.900,00	84.900,00		84.900,00	84.900,00	
1/815000-569000	Sonstige Nebengebühren	2211	3211	20	900,00	900,00		900,00	900,00	
1/815000-580000	DG-Beiträge zum Ausgleichsfonds für Familienbeihilfen	2212	3212	20	3.200,00	3.200,00		3.200,00	3.200,00	
1/815000-582000	Sonstige Dienstgeberbeiträge zur sozialen Sicherheit	2212	3212	20	18.100,00	18.100,00		18.100,00	18.100,00	
1/815000-592000	Dotierung von Rückstellungen für Jubiläumswendungen	2214			4.500,00	4.500,00				
1/815000-610000	Instandhaltung v.Grund u.Boden	2224	3224	24	5.000,00	10.000,00	-5.000,00	5.000,00	10.000,00	-5.000,00
1/815000-610010	Ersatzpflanzungen Alleebäume	2224	3224	24		11.000,00	-11.000,00		11.000,00	-11.000,00
1/815000-616000	Instandhaltung v. Geräten u. Masch.	2224	3224	24	4.000,00	4.000,00		4.000,00	4.000,00	
1/815000-618000	Instandhaltung.v. Spielplätzen, Geräten, etc.	2224	3224	24	7.500,00	7.500,00		7.500,00	7.500,00	
1/815000-680000	Planmäßige Abschreibung	2226			2.800,00	2.800,00				
1/815000-700000	Miet- und Pachtaufwand	2223	3223	24	3.800,00	3.800,00		3.800,00	3.800,00	
1/815000-728000	Baumkataster	2225	3225	24	8.800,00	8.800,00		8.800,00	8.800,00	
1/815000-729000	Sonstige Ausgaben Bepflanzung,	2225	3225	24	35.000,00	35.000,00		35.000,00	35.000,00	
1/815000-768000	Sonstige laufende Transferzahlungen Valida	2234	3234	27	200,00	200,00		200,00	200,00	
SU 22 / 32	Summe Aufwendungen / Auszahlungen operative Gebarung				187.800,00	205.800,00	-18.000,00	180.500,00	198.500,00	-18.000,00

1. Nachtragsvoranschlag 2024

NVA Ergebnis- und Finanzierungsvoranschlag Detailnachweis

Marktgemeinde Breitenfurt

	MVAG	VC QU	Ergebnisvoranschlag			Finanzierungsvoranschlag				
			EH	FH	VA 2024 inkl. NVA	VA 2024	1. NVA	VA 2024 inkl. NVA	VA 2024	1. NVA
SA 0 / SA 1	(0) Nettoergebnis (21 - 22) / (1) Geldfluss operative Gebarung (31 – 32)				-185.800,00	-203.800,00	18.000,00	-178.500,00	-196.500,00	18.000,00
SA01	Saldo (01) Haushaltsrücklagen (230 - 240)				0,00	0,00	0,00	0,00	0,00	0,00
SA00	Saldo (00) Nettoergebnis nach Haushaltsrücklagen (Saldo 0 + Saldo 01)				-185.800,00	-203.800,00	18.000,00			
Investive Gebarung										
SU 33	Summe Einzahlungen investive Gebarung							0,00	0,00	0,00
1/815000-030000	Sonstige Hilfsmittel Rasenmäher, Bohrmaschinen Geräte z. Schneiden, Schleifen	3414 2 41						7.500,00	7.500,00	
1/815000-042000	Sonst. Einrichtungen Parkbänke	3415 2 41						1.000,00	1.000,00	
1/815000-050000	Kinderspielplätze, Spielgeräte	3412 2 40						5.000,00	5.000,00	
SU 34	Summe Auszahlungen investive Gebarung							13.500,00	13.500,00	0,00
SA2	Saldo (2) Geldfluss aus der Investiven Gebarung (33 – 34)							-13.500,00	-13.500,00	0,00
SA3	Saldo (3) Nettofinanzierungssaldo (Saldo 1 + Saldo 2)							-192.000,00	-210.000,00	18.000,00
Finanzierungstätigkeit										
SU 35	Summe Einzahlungen aus der Finanzierungstätigkeit							0,00	0,00	0,00
SU 36	Summe Auszahlungen aus der Finanzierungstätigkeit							0,00	0,00	0,00
SA4	Saldo (4) Geldfluss aus der Finanzierungstätigkeit (35 – 36)							0,00	0,00	0,00
SA5	Saldo (5) Geldfluss aus der voranschlagswirksamen Gebarung (Saldo 3 + Saldo 4)							-192.000,00	-210.000,00	18.000,00
816	Öffentliche Beleuchtung und öffentliche Uhren									
816000	Öffentliche Beleuchtung und öffentliche Uhren									
Operative Gebarung										
SU 21 / 31	Summe Erträge / Einzahlungen operative Gebarung				0,00	0,00	0,00	0,00	0,00	0,00
1/816000-600000	Energiecontracting	2222 3222 24			295.000,00	192.700,00	102.300,00	295.000,00	192.700,00	102.300,00
1/816000-611000	Instandhaltung Beleuchtung	2224 3224 24			10.000,00	6.600,00	3.400,00	10.000,00	6.600,00	3.400,00
SU 22 / 32	Summe Aufwendungen / Auszahlungen operative Gebarung				305.000,00	199.300,00	105.700,00	305.000,00	199.300,00	105.700,00
SA 0 / SA 1	(0) Nettoergebnis (21 - 22) / (1) Geldfluss operative Gebarung (31 – 32)				-305.000,00	-199.300,00	-105.700,00	-305.000,00	-199.300,00	-105.700,00
SA01	Saldo (01) Haushaltsrücklagen (230 - 240)				0,00	0,00	0,00	0,00	0,00	0,00
SA00	Saldo (00) Nettoergebnis nach Haushaltsrücklagen (Saldo 0 + Saldo 01)				-305.000,00	-199.300,00	-105.700,00			
Investive Gebarung										
SU 33	Summe Einzahlungen investive Gebarung							0,00	0,00	0,00
SU 34	Summe Auszahlungen investive Gebarung							0,00	0,00	0,00
SA2	Saldo (2) Geldfluss aus der Investiven Gebarung (33 – 34)							0,00	0,00	0,00
SA3	Saldo (3) Nettofinanzierungssaldo (Saldo 1 + Saldo 2)							-305.000,00	-199.300,00	-105.700,00
Finanzierungstätigkeit										
SU 35	Summe Einzahlungen aus der Finanzierungstätigkeit							0,00	0,00	0,00
SU 36	Summe Auszahlungen aus der Finanzierungstätigkeit							0,00	0,00	0,00
SA4	Saldo (4) Geldfluss aus der Finanzierungstätigkeit (35 – 36)							0,00	0,00	0,00

1. Nachtragsvoranschlag 2024

Marktgemeinde Breitenfurt

NVA Ergebnis- und Finanzierungsvoranschlag Detailnachweis

		MVAG		VC QU	Ergebnisvoranschlag			Finanzierungsvoranschlag		
		EH	FH		VA 2024 inkl. NVA	VA 2024	1. NVA	VA 2024 inkl. NVA	VA 2024	1. NVA
SA5	Saldo (5) Geldfluss aus der voranschlagswirksamen Gebarung (Saldo 3 + Saldo 4)							-305.000,00	-199.300,00	-105.700,00
817	Friedhöfe (einschließlich Einsegnungshallen und Krematorien)									
817000	Friedhöfe									
	Operative Gebarung									
2/817000+817000	Erträge aus der Auflösung von sonstigen Rückstellungen	2117								
2/817000+852000	Grabstellengebühren	2113	3113	12	45.000,00	45.000,00		45.000,00	45.000,00	
2/817000+852002	Gebühren für Urnenstele	2113	3113	12		7.000,00	-7.000,00		7.000,00	-7.000,00
2/817000+852100	Begräbnisgebühren	2113	3113	12	44.000,00	44.000,00		44.000,00	44.000,00	
SU 21 / 31	Summe Erträge / Einzahlungen operative Gebarung				89.000,00	96.000,00	-7.000,00	89.000,00	96.000,00	-7.000,00
1/817000-400000	Geringwertige Anschaffungen Bekleidung, Werkzeuge, Materialien etc.	2221	3221	23	2.500,00	1.500,00	1.000,00	2.500,00	1.500,00	1.000,00
1/817000-420000	sonstige Roh-, Hilfs- und Baustoffe	2221	3221	23	1.000,00	1.000,00		1.000,00	1.000,00	
1/817000-430000	Getränke	2221	3221	23	300,00	300,00		300,00	300,00	
1/817000-454000	Reinigungsmittel	2221	3221	23	6.000,00	600,00	5.400,00	6.000,00	600,00	5.400,00
1/817000-510000	Geldbezüge der Vertragsbediensteten der Verwaltung	2211	3211	20	23.000,00	23.000,00		23.000,00	23.000,00	
1/817000-511000	Geldbezüge der Vertragsbediensteten in handwerklicher Verwendung	2211	3211	20	58.000,00	26.900,00	31.100,00	58.000,00	26.900,00	31.100,00
1/817000-569000	Sonstige Nebengebühren	2211	3211	20	2.200,00	2.200,00		2.200,00	2.200,00	
1/817000-580000	DG-Beiträge zum Ausgleichsfonds für Familienbeihilfen	2212	3212	20	1.000,00	1.000,00		1.000,00	1.000,00	
1/817000-582000	Sonstige Dienstgeberbeiträge zur sozialen Sicherheit	2212	3212	20	17.200,00	17.200,00		17.200,00	17.200,00	
1/817000-592000	Dotierung von Rückstellungen für Jubiläumszuwendungen	2214			400,00	400,00				
1/817000-600000	Stromkosten	2222	3222	24	4.500,00	4.500,00		4.500,00	4.500,00	
1/817000-610000	Instandhaltung	2224	3224	24	47.100,00	47.100,00		47.100,00	47.100,00	
1/817000-614000	Instandhaltung Halle	2224	3224	24	3.000,00	3.000,00		3.000,00	3.000,00	
1/817000-631000	Telefon- u. Funkgebühren	2222	3222	24	300,00	300,00		300,00	300,00	
1/817000-670000	Versicherungen	2222	3222	24	700,00	700,00		700,00	700,00	
1/817000-680000	Planmäßige Abschreibung	2226			12.200,00	12.200,00				
1/817000-724000	Reisegebühren	2225	3225	24		100,00	-100,00		100,00	-100,00
1/817000-728000	Beerdigungsarbeiten durch Dritte	2225	3225	24	30.000,00	30.000,00		30.000,00	30.000,00	
1/817000-768000	VALIDA	2234	3234	27	1.100,00	1.100,00		1.100,00	1.100,00	
SU 22 / 32	Summe Aufwendungen / Auszahlungen operative Gebarung				210.500,00	173.100,00	37.400,00	197.900,00	160.500,00	37.400,00
SA 0 / SA 1	(0) Nettoergebnis (21 - 22) / (1) Geldfluss operative Gebarung (31 - 32)				-121.500,00	-77.100,00	-44.400,00	-108.900,00	-64.500,00	-44.400,00
SA01	Saldo (01) Haushaltsrücklagen (230 - 240)				0,00	0,00	0,00	0,00	0,00	0,00
SA00	Saldo (00) Nettoergebnis nach Haushaltsrücklagen (Saldo 0 + Saldo 01)				-121.500,00	-77.100,00	-44.400,00			

1. Nachtragsvoranschlag 2024

Marktgemeinde Breitenfurt

NVA Ergebnis- und Finanzierungsvoranschlag Detailnachweis

		MVAG		VC QU	Ergebnisvoranschlag		Finanzierungsvoranschlag			
		EH	FH		VA 2024 inkl. NVA	VA 2024	1. NVA	VA 2024 inkl. NVA	VA 2024	1. NVA
Investive Gebarung										
SU 33	Summe Einzahlungen investive Gebarung							0,00	0,00	0,00
1/817000-020000	Maschinen und maschinelle Anlagen		3414	2 41					3.900,00	-3.900,00
1/817000-042000	Einrichtung		3415	2 41				1.000,00	1.000,00	
1/817000-050000	Projektierung Urmenhain		3412	2 40						
SU 34	Summe Auszahlungen investive Gebarung							1.000,00	4.900,00	-3.900,00
SA2	Saldo (2) Geldfluss aus der Investiven Gebarung (33 – 34)							-1.000,00	-4.900,00	3.900,00
SA3	Saldo (3) Nettofinanzierungssaldo (Saldo 1 + Saldo 2)							-109.900,00	-69.400,00	-40.500,00
Finanzierungstätigkeit										
SU 35	Summe Einzahlungen aus der Finanzierungstätigkeit							0,00	0,00	0,00
SU 36	Summe Auszahlungen aus der Finanzierungstätigkeit							0,00	0,00	0,00
SA4	Saldo (4) Geldfluss aus der Finanzierungstätigkeit (35 – 36)							0,00	0,00	0,00
SA5	Saldo (5) Geldfluss aus der voranschlagswirksamen Gebarung (Saldo 3 + Saldo 4)							-109.900,00	-69.400,00	-40.500,00
82	Betriebsähnliche Einrichtungen und Betriebe									
820	Wirtschaftshöfe									
820000	Dienstleistungen Bauhof									
Operative Gebarung										
2/820000+811000	Vermietung von Heurigen garnituren	2115	3115	14	100,00	100,00		100,00	100,00	
2/820000+813000	Erträge aus der Auflösung von Investitionszuschüssen (Kapitaltransfers)		2127		3.600,00	3.600,00				
2/820000+828000	Sonstige Einnahmen	2116	3116	18	3.000,00	3.000,00		3.000,00	3.000,00	
2/820000+828100	Ersätze Energie	2116	3116	18	8.000,00	3.000,00	5.000,00	8.000,00	3.000,00	5.000,00
2/820000+829000	Sonstige Erträge	2116	3116		4.100,00		4.100,00	4.100,00		4.100,00
6/820000+829910	Sonstige Erträge	2116	3116	1 18						
2/820000+860000	Transfers von Bund, Bundesfonds und Bundeskammern	2121	3121		9.700,00		9.700,00	9.700,00		9.700,00
SU 21 / 31	Summe Erträge / Einzahlungen operative Gebarung				28.500,00	9.700,00	18.800,00	24.900,00	6.100,00	18.800,00
1/820000-400000	Geräte, Bekleidung, Güter unter 800,--	2221	3221	23	11.000,00	11.000,00		11.000,00	11.000,00	
1/820000-400100	geringw. Güter für Tischlerei/Haustechnik unter 800,--	2221	3221	23	6.000,00	3.700,00	2.300,00	6.000,00	3.700,00	2.300,00
1/820000-402000	Werkzeug Kleinmaterial	2221	3221	23	6.900,00	6.900,00		6.900,00	6.900,00	
1/820000-420000	Roh- und Hilfsstoffe für das Baunebengewerbe Eisen etc.	2221	3221	23	6.000,00	16.600,00	-10.600,00	6.000,00	16.600,00	-10.600,00
1/820000-420100	Lacke, Grundierungen, Lösungsmittel	2221	3221	23	5.000,00	5.000,00		5.000,00	5.000,00	
1/820000-451000	Beheizung	2221	3221	23	16.700,00	25.000,00	-8.300,00	16.700,00	25.000,00	-8.300,00
1/820000-452000	Treibstoff	2221	3221	23	28.000,00	37.300,00	-9.300,00	28.000,00	37.300,00	-9.300,00
1/820000-453000	Schmier und Schleif- mittel	2221	3221	23	2.200,00	2.200,00		2.200,00	2.200,00	

1. Nachtragsvoranschlag 2024

Marktgemeinde Breitenfurt

NVA Ergebnis- und Finanzierungsvoranschlag Detailnachweis

		MVAG		VC QU	Ergebnisvoranschlag			Finanzierungsvoranschlag		
		EH	FH		VA 2024 inkl. NVA	VA 2024	1. NVA	VA 2024 inkl. NVA	VA 2024	1. NVA
1/820000-454000	Reinigungsmaterial	2221	3221	23	6.500,00	6.500,00		6.500,00	6.500,00	
1/820000-456000	Schreib-, Zeichen- und sonstige Büromittel	2221	3221	23	2.000,00	5.000,00	-3.000,00	2.000,00	5.000,00	-3.000,00
1/820000-459000	Trenn u. Schweißmittel	2221	3221	23	2.500,00	2.500,00		2.500,00	2.500,00	
1/820000-510000	Geldbezüge der Vertragsbediensteten der Verwaltung	2211	3211	20	133.000,00	117.300,00	15.700,00	133.000,00	117.300,00	15.700,00
1/820000-511000	Bezüge Vertr.Bed. in handw. Verwendung	2211	3211	20	480.000,00	427.500,00	52.500,00	480.000,00	427.500,00	52.500,00
1/820000-523000	Geldbezüge der nicht ganzjährig beschäftigten Arbeiter	2211	3211	20	7.500,00	8.200,00	-700,00	7.500,00	8.200,00	-700,00
1/820000-569000	Sonstige Nebengebühren Fahrtkostenzuschuss	2211	3211	20	300,00	2.600,00	-2.300,00	300,00	2.600,00	-2.300,00
1/820000-580000	DG-Beiträge zum Ausgleichsfonds für Familienbeihilfen	2212	3212	20	19.900,00	19.900,00		19.900,00	19.900,00	
1/820000-582000	Sonstige Dienstgeberbeiträge zur sozialen Sicherheit	2212	3212	20	125.000,00	118.900,00	6.100,00	125.000,00	118.900,00	6.100,00
1/820000-591000	Dotierung von Rückstellungen für Abfertigungen	2214			1.400,00	1.400,00				
1/820000-592000	Dotierung von Rückstellungen für Jubiläumswendungen	2214			17.400,00	17.400,00				
1/820000-600000	Stromkosten	2222	3222	24	30.000,00	11.300,00	18.700,00	30.000,00	11.300,00	18.700,00
1/820000-614000	Instandhaltung Gebäude	2224	3224	24	7.000,00	5.000,00	2.000,00	7.000,00	5.000,00	2.000,00
1/820000-616000	Instandhaltung EDV Anlage	2224	3224	24	7.000,00	4.600,00	2.400,00	7.000,00	4.600,00	2.400,00
1/820000-616100	Instandhaltung Kopiergerät	2224	3224	24	4.000,00	2.200,00	1.800,00	4.000,00	2.200,00	1.800,00
1/820000-617000	Instandhaltung der Fahrzeuge	2224	3224	24	31.100,00	31.100,00		31.100,00	31.100,00	
1/820000-618000	Instandhaltung der Einrichtung	2224	3224	24	500,00	500,00		500,00	500,00	
1/820000-618010	Reinigung Dienstkleidung	2224	3224	24	16.000,00	16.000,00		16.000,00	16.000,00	
1/820000-631000	Telefon-und Funkgebühren	2222	3222	24	5.000,00	5.000,00		5.000,00	5.000,00	
1/820000-650000	Zinsen für Finanzschulden in Euro	2241	3241	25	200,00	200,00		200,00	200,00	
1/820000-651000	Zinsaufwand für Finanzierungsleasing	2241	3241	25		4.100,00	-4.100,00		4.100,00	-4.100,00
1/820000-670000	Versicherungen	2222	3222	24	36.000,00	34.500,00	1.500,00	36.000,00	34.500,00	1.500,00
1/820000-680000	Planmäßige Abschreibung	2226			45.000,00	45.000,00				
1/820000-700000	Miete Leihgeräte	2223	3223	24	13.000,00	13.000,00		13.000,00	13.000,00	
1/820000-700100	Akku-Miete	2223	3223	24	900,00	900,00		900,00	900,00	
1/820000-705000	Operating Leasing	2223	3223	24	28.600,00	26.400,00	2.200,00	28.600,00	26.400,00	2.200,00
1/820000-710000	Steuern und Abgaben (StraBAG, KR)	2225	3225	24	4.500,00	3.500,00	1.000,00	4.500,00	3.500,00	1.000,00
1/820000-711000	Geb. f.d. Ben. v. Gde.Einrichtungen und -anlagen gem. FAG (Ausgabe)	2225	3225	24	1.300,00	1.300,00		1.300,00	1.300,00	
1/820000-723200	Getränke	2225	3225	24	6.000,00	6.000,00		6.000,00	6.000,00	
1/820000-724000	Reisekosten	2225	3225	24	1.000,00	1.000,00		1.000,00	1.000,00	
1/820000-728000	Brandschutzbeauftragter	2225	3225	24	800,00	800,00		800,00	800,00	
1/820000-729000	sonstige Ausgaben	2225	3225	24	3.000,00	3.000,00		3.000,00	3.000,00	

1. Nachtragsvoranschlag 2024

Marktgemeinde Breitenfurt

NVA Ergebnis- und Finanzierungsvoranschlag Detailnachweis

		MVAG		VC QU	Ergebnisvoranschlag			Finanzierungsvoranschlag		
		EH	FH		VA 2024 inkl. NVA	VA 2024	1. NVA	VA 2024 inkl. NVA	VA 2024	1. NVA
1/820000-768000	Sonstige laufende Transferzahlungen Valida	2234	3234	27	4.600,00	4.600,00		4.600,00	4.600,00	
SU 22 / 32	Summe Aufwendungen / Auszahlungen operative Gebarung				1.122.800,00	1.054.900,00	67.900,00	1.059.000,00	991.100,00	67.900,00
SA 0 / SA 1	(0) Nettoergebnis (21 - 22) / (1) Geldfluss operative Gebarung (31 - 32)				-1.094.300,00	-1.045.200,00	-49.100,00	-1.034.100,00	-985.000,00	-49.100,00
SA01	Saldo (01) Haushaltsrücklagen (230 - 240)				0,00	0,00	0,00	0,00	0,00	0,00
SA00	Saldo (00) Nettoergebnis nach Haushaltsrücklagen (Saldo 0 + Saldo 01)				-1.094.300,00	-1.045.200,00	-49.100,00			
Investive Gebarung										
SU 33	Summe Einzahlungen investive Gebarung							0,00	0,00	0,00
1/820000-006000	Allgemeine Anlagen (Tor, Tank, etc.)		3412	2 40				3.000,00	40.000,00	-37.000,00
1/820000-010000	Gebäude, Container		3413	2 40				43.000,00	30.000,00	13.000,00
1/820000-020000	Anschaffung von Maschinen		3414	2 41				9.000,00	9.000,00	
1/820000-030000	Werkzeuge und sonstige Erzeugungsmittel		3414	2 41				5.000,00	5.000,00	
1/820000-040000	Ankauf Fahrzeuge, hochw. Zusatzausstattungen (Reifen, Schneeketten etc.)		3414	2 41				157.000,00	199.000,00	-42.000,00
1/820000-042000	Ausstattung Gebäude		3415	2 41						
1/820000-042100	Betriebsausstattung Einrichtung		3415	2 41				4.000,00	4.000,00	
1/820000-042200	Zeit- u. Auftragserfassung		3415	2				10.000,00		10.000,00
SU 34	Summe Auszahlungen investive Gebarung							231.000,00	287.000,00	-56.000,00
SA2	Saldo (2) Geldfluss aus der Investiven Gebarung (33 - 34)							-231.000,00	-287.000,00	56.000,00
SA3	Saldo (3) Nettofinanzierungssaldo (Saldo 1 + Saldo 2)							-1.265.100,00	-1.272.000,00	6.900,00
Finanzierungstätigkeit										
SU 35	Summe Einzahlungen aus der Finanzierungstätigkeit							0,00	0,00	0,00
1/820000-310000	Finanzierungsleasing Bauhoffahrzeuge (Kangoo, ICB-Ersatz)		3615					4.400,00	13.700,00	-9.300,00
1/820000-310200	Leasing Bagger		3615					14.300,00	14.300,00	
SU 36	Summe Auszahlungen aus der Finanzierungstätigkeit							18.700,00	28.000,00	-9.300,00
SA4	Saldo (4) Geldfluss aus der Finanzierungstätigkeit (35 - 36)							-18.700,00	-28.000,00	9.300,00
SA5	Saldo (5) Geldfluss aus der voranschlagswirksamen Gebarung (Saldo 3 + Saldo 4)							-1.283.800,00	-1.300.000,00	16.200,00
84 Liegenschaften, Wohn- und Geschäftsgebäude										
840	Grundbesitz									
840000	Grundbesitz									
Operative Gebarung										
2/840000+801000	Veräußerungen von Grundstücken und Grundstückseinrichtungen		2116	30						
2/840000+811000	Pacht, Benützungsggeb.		2115	3115	14	7.600,00	7.600,00	7.600,00	7.600,00	

1. Nachtragsvoranschlag 2024

Marktgemeinde Breitenfurt

NVA Ergebnis- und Finanzierungsvoranschlag Detailnachweis

		MVAG		VC QU	Ergebnisvoranschlag			Finanzierungsvoranschlag		
		EH	FH		VA 2024 inkl. NVA	VA 2024	1. NVA	VA 2024 inkl. NVA	VA 2024	1. NVA
2/840000+861000	Laufende Transferzahlungen von Ländern und Landesfonds	2121	3121	15	5.600,00		5.600,00	5.600,00		5.600,00
SU 21 / 31	Summe Erträge / Einzahlungen operative Gebarung				13.200,00	7.600,00	5.600,00	13.200,00	7.600,00	5.600,00
1/840000-600000	Energiebezüge	2222	3222	24	1.100,00	1.100,00		1.100,00	1.100,00	
1/840000-650000	Zinsen für Finanzschulden - Inland	2241	3241	25	8.000,00	6.900,00	1.100,00	8.000,00	6.900,00	1.100,00
1/840000-683000	Verluste aus dem Abgang von Sachanlagen und immateriellen Vermögenswerten	2226								
1/840000-710000	Öffentliche Abgaben (Ausgaben), ohne Gebühren gemäß FAG	2225	3225	24	1.900,00	1.900,00		1.900,00	1.900,00	
1/840000-711000	Wassergebühr	2225	3225	24	100,00	100,00		100,00	100,00	
SU 22 / 32	Summe Aufwendungen / Auszahlungen operative Gebarung				11.100,00	10.000,00	1.100,00	11.100,00	10.000,00	1.100,00
SA 0 / SA 1	(0) Nettoergebnis (21 - 22) / (1) Geldfluss operative Gebarung (31 - 32)				2.100,00	-2.400,00	4.500,00	2.100,00	-2.400,00	4.500,00
SA01	Saldo (01) Haushaltsrücklagen (230 - 240)				0,00	0,00	0,00	0,00	0,00	0,00
SA00	Saldo (00) Nettoergebnis nach Haushaltsrücklagen (Saldo 0 + Saldo 01)				2.100,00	-2.400,00	4.500,00			
Investive Gebarung										
2/840000+801000	Veräußerungen von Grundstücken und Grundstückseinrichtungen		3312	30						
SU 33	Summe Einzahlungen investive Gebarung							0,00	0,00	0,00
SU 34	Summe Auszahlungen investive Gebarung							0,00	0,00	0,00
SA2	Saldo (2) Geldfluss aus der Investiven Gebarung (33 - 34)							0,00	0,00	0,00
SA3	Saldo (3) Nettofinanzierungssaldo (Saldo 1 + Saldo 2)							2.100,00	-2.400,00	4.500,00
Finanzierungstätigkeit										
SU 35	Summe Einzahlungen aus der Finanzierungstätigkeit							0,00	0,00	0,00
1/840000-346000	Investitionsdrlehen von Kreditinstituten		3614	65				42.000,00	42.000,00	
SU 36	Summe Auszahlungen aus der Finanzierungstätigkeit							42.000,00	42.000,00	0,00
SA4	Saldo (4) Geldfluss aus der Finanzierungstätigkeit (35 - 36)							-42.000,00	-42.000,00	0,00
SA5	Saldo (5) Geldfluss aus der voranschlagswirksamen Gebarung (Saldo 3 + Saldo 4)							-39.900,00	-44.400,00	4.500,00
840001	Grundkauf WLV									
Operative Gebarung										
SU 21 / 31	Summe Erträge / Einzahlungen operative Gebarung				0,00	0,00	0,00	0,00	0,00	0,00
SU 22 / 32	Summe Aufwendungen / Auszahlungen operative Gebarung				0,00	0,00	0,00	0,00	0,00	0,00
SA 0 / SA 1	(0) Nettoergebnis (21 - 22) / (1) Geldfluss operative Gebarung (31 - 32)				0,00	0,00	0,00	0,00	0,00	0,00
SA01	Saldo (01) Haushaltsrücklagen (230 - 240)				0,00	0,00	0,00	0,00	0,00	0,00
SA00	Saldo (00) Nettoergebnis nach Haushaltsrücklagen (Saldo 0 + Saldo 01)				0,00	0,00	0,00	0,00	0,00	0,00
Investive Gebarung										
SU 33	Summe Einzahlungen investive Gebarung							0,00	0,00	0,00

1. Nachtragsvoranschlag 2024

Marktgemeinde Breitenfurt

NVA Ergebnis- und Finanzierungsvoranschlag Detailnachweis

	MVAG	VC QU	Ergebnisvoranschlag			Finanzierungsvoranschlag				
			EH	FH	VA 2024 inkl. NVA	VA 2024	1. NVA	VA 2024 inkl. NVA	VA 2024	1. NVA
5/840001-001000				3412	40					
SU 34				Summe Auszahlungen investive Gebarung			0,00	0,00	0,00	
SA2				Saldo (2) Geldfluss aus der Investiven Gebarung (33 – 34)			0,00	0,00	0,00	
SA3				Saldo (3) Nettofinanzierungssaldo (Saldo 1 + Saldo 2)			0,00	0,00	0,00	
Finanzierungstätigkeit										
SU 35				Summe Einzahlungen aus der Finanzierungstätigkeit			0,00	0,00	0,00	
SU 36				Summe Auszahlungen aus der Finanzierungstätigkeit			0,00	0,00	0,00	
SA4				Saldo (4) Geldfluss aus der Finanzierungstätigkeit (35 – 36)			0,00	0,00	0,00	
SA5				Saldo (5) Geldfluss aus der voranschlagswirksamen Gebarung (Saldo 3 + Saldo 4)			0,00	0,00	0,00	
842				Waldbesitz (soweit nicht bei 866)						
842000				Waldbesitz Gemeindewald						
Operative Gebarung										
SU 21 / 31				Summe Erträge / Einzahlungen operative Gebarung			0,00	0,00	0,00	
1/842000-400000				2221	3221	23	15.000,00	-15.000,00	15.000,00	-15.000,00
1/842000-610000				2224	3224	24	30.000,00	17.000,00	13.000,00	30.000,00
1/842000-710000				2225	3225	24	2.100,00	2.100,00	2.100,00	2.100,00
				Gebühren gemäß FAG						
SU 22 / 32				Summe Aufwendungen / Auszahlungen operative Gebarung			32.100,00	34.100,00	-2.000,00	32.100,00
SA 0 / SA 1				(0) Nettoergebnis (21 - 22) / (1) Geldfluss operative Gebarung (31 – 32)			-32.100,00	-34.100,00	2.000,00	-32.100,00
SA01				Saldo (01) Haushaltsrücklagen (230 - 240)			0,00	0,00	0,00	0,00
SA00				Saldo (00) Nettoergebnis nach Haushaltsrücklagen (Saldo 0 + Saldo 01)			-32.100,00	-34.100,00	2.000,00	
Investive Gebarung										
SU 33				Summe Einzahlungen investive Gebarung			0,00	0,00	0,00	
SU 34				Summe Auszahlungen investive Gebarung			0,00	0,00	0,00	
SA2				Saldo (2) Geldfluss aus der Investiven Gebarung (33 – 34)			0,00	0,00	0,00	
SA3				Saldo (3) Nettofinanzierungssaldo (Saldo 1 + Saldo 2)			-32.100,00	-34.100,00	2.000,00	
Finanzierungstätigkeit										
SU 35				Summe Einzahlungen aus der Finanzierungstätigkeit			0,00	0,00	0,00	
SU 36				Summe Auszahlungen aus der Finanzierungstätigkeit			0,00	0,00	0,00	
SA4				Saldo (4) Geldfluss aus der Finanzierungstätigkeit (35 – 36)			0,00	0,00	0,00	
SA5				Saldo (5) Geldfluss aus der voranschlagswirksamen Gebarung (Saldo 3 + Saldo 4)			-32.100,00	-34.100,00	2.000,00	

1. Nachtragsvoranschlag 2024

Marktgemeinde Breitenfurt

NVA Ergebnis- und Finanzierungsvoranschlag Detailnachweis

		MVAG		VC QU	Ergebnisvoranschlag			Finanzierungsvoranschlag		
		EH	FH		VA 2024 inkl. NVA	VA 2024	1. NVA	VA 2024 inkl. NVA	VA 2024	1. NVA
85	Betriebe mit marktbestimmter Tätigkeit									
851	Betriebe der Abwasserbeseitigung									
851000	Betriebe der Abwasserbeseitigung									
Operative Gebarung										
2/851000+813000	Erträge aus der Auflösung von Investitionszuschüssen (Kapitaltransfers)	2127			38.200,00	38.200,00				
2/851000+817000	Erträge aus der Auflösung von sonstigen Rückstellungen	2117								
2/851000+827000	Kostensätze für die Überlassung von Bediensteten an Dritte	2116	3116	18	60.000,00	60.000,00		60.000,00	60.000,00	
2/851000+829000	Sonstige Einnahmen	2116	3116	18	5.500,00	305.000,00	-299.500,00	5.500,00	305.000,00	-299.500,00
2/851000+852000	Kanaleinmündungs-u. Ergänzungsgebühr	2113	3113	12						
2/851000+852100	Kanalbenutzungsgebühr	2113	3113	12	2.000.000,00	2.462.000,00	-462.000,00	2.000.000,00	2.462.000,00	-462.000,00
2/851000+861000	KPC Kommunalkredit Zinsen	2121	3121	15	6.500,00	6.500,00		6.500,00	6.500,00	
2/851000+861010	Transfers von Ländern Gebührenbremse 2024	2121	3121		1.700,00		1.700,00	1.700,00		1.700,00
2/851000+862000	Transferzlg. Abwasserverband	2121	3121	15	19.600,00	19.600,00		19.600,00	19.600,00	
SU 21 / 31	Summe Erträge / Einzahlungen operative Gebarung				2.131.500,00	2.891.300,00	-759.800,00	2.093.300,00	2.853.100,00	-759.800,00
1/851000-400000	Geringwertige Wirtschaftsgüter (GWG)	2221	3221	23	1.600,00	1.600,00		1.600,00	1.600,00	
1/851000-510000	Geldbezüge der Vertragsbediensteten der Verwaltung	2211	3211	20	54.800,00	54.800,00		54.800,00	54.800,00	
1/851000-511000	Geldbezüge der Vertragsbediensteten in handwerklicher Verwendung	2211	3211	20	25.500,00	25.500,00		25.500,00	25.500,00	
1/851000-569000	Sonstige Nebengebühren	2211	3211	20	1.800,00	1.800,00		1.800,00	1.800,00	
1/851000-580000	DG-Beiträge zum Ausgleichsfonds für Familienbeihilfen	2212	3212	20	3.000,00	3.000,00		3.000,00	3.000,00	
1/851000-582000	Sonstige Dienstgeberbeiträge zur sozialen Sicherheit	2212	3212	20	17.300,00	17.300,00		17.300,00	17.300,00	
1/851000-592000	Dotierung von Rückstellungen für Jubiläumszuwendungen	2214			400,00	400,00				
1/851000-600000	Stromkosten	2222	3222	24	7.900,00	7.900,00		7.900,00	7.900,00	
1/851000-611000	Instandhaltung von Straßenbauten	2224	3224	24						
1/851000-616000	Instandhaltung von Maschinen und maschinelle Anlagen	2224	3224	24	500,00	500,00		500,00	500,00	
1/851000-616100	Wartung Pumpstation	2224	3224	24	500,00	500,00		500,00	500,00	
1/851000-619000	Instandhaltung von Sonderanlagen	2224	3224	24	130.000,00	210.000,00	-80.000,00	130.000,00	210.000,00	-80.000,00
1/851000-619100	Kanalkamerabefahrung	2224	3224	24	6.500,00	6.500,00		6.500,00	6.500,00	
1/851000-619200	Betreuung Kanalkataster	2224	3224	24	13.500,00	13.500,00		13.500,00	13.500,00	
1/851000-631000	Telekommunikationsdienste Wartungsleitung-Pumpstationen	2222	3222	24	400,00	400,00		400,00	400,00	

1. Nachtragsvoranschlag 2024

Marktgemeinde Breitenfurt

NVA Ergebnis- und Finanzierungsvoranschlag Detailnachweis

		MVAG		VC QU	Ergebnisvoranschlag			Finanzierungsvoranschlag		
		EH	FH		VA 2024 inkl. NVA	VA 2024	1. NVA	VA 2024 inkl. NVA	VA 2024	1. NVA
1/851000-650000	Kreditzinsen	2241	3241	25	12.000,00	6.400,00	5.600,00	12.000,00	6.400,00	5.600,00
1/851000-680000	Planmäßige Abschreibung	2226			314.600,00	314.600,00				
1/851000-710000	Benützungsentgelt Kanal R. Graben, u.a.	2225	3225	24	500,00	500,00		500,00	500,00	
1/851000-710100	Gebrauchsabgabe	2225	3225	24	18.100,00	18.100,00		18.100,00	18.100,00	
1/851000-724000	Reisegebühren	2225	3225	24	300,00	300,00		300,00	300,00	
1/851000-728000	Kanalbetreuung durch Dritte	2225	3225	24	28.000,00	22.500,00	5.500,00	28.000,00	22.500,00	5.500,00
1/851000-728010	Einhebebeitrag GVA	2225	3225		18.000,00		18.000,00	18.000,00		18.000,00
1/851000-752000	Lfd.Transferzlg. an AWW Breitenfurt/Laab	2231	3231	26	794.600,00	675.000,00	119.600,00	794.600,00	675.000,00	119.600,00
1/851000-752010	Lfd. Transferzlg. an AWW Heiligenkreuz	2231	3231	26	17.400,00	17.400,00		17.400,00	17.400,00	
1/851000-768000	Sonstige laufende Transferzahlungen Valida	2234	3234	27	500,00	500,00		500,00	500,00	
SU 22 / 32	Summe Aufwendungen / Auszahlungen operative Gebarung				1.467.700,00	1.399.000,00	68.700,00	1.152.700,00	1.084.000,00	68.700,00
SA 0 / SA 1	(0) Nettoergebnis (21 - 22) / (1) Geldfluss operative Gebarung (31 - 32)				663.800,00	1.492.300,00	-828.500,00	940.600,00	1.769.100,00	-828.500,00
SA01	Saldo (01) Haushaltsrücklagen (230 - 240)				0,00	0,00	0,00	0,00	0,00	0,00
SA00	Saldo (00) Nettoergebnis nach Haushaltsrücklagen (Saldo 0 + Saldo 01)				663.800,00	1.492.300,00	-828.500,00			
Investive Gebarung										
2/851000+300000	Kapitaltransfers von Bund, Bundesfonds und Bundeskammern		3331	33				7.000,00	7.000,00	
2/851000+307000	Kanalanschlussgebühren		3334	34				125.000,00	100.000,00	25.000,00
SU 33	Summe Einzahlungen investive Gebarung							132.000,00	107.000,00	25.000,00
1/851000-030000	Werkzeuge und sonstige Erzeugungsmittel		3414	2 41				1.200,00	1.200,00	
SU 34	Summe Auszahlungen investive Gebarung							1.200,00	1.200,00	0,00
SA2	Saldo (2) Geldfluss aus der Investiven Gebarung (33 - 34)							130.800,00	105.800,00	25.000,00
SA3	Saldo (3) Nettofinanzierungssaldo (Saldo 1 + Saldo 2)							1.071.400,00	1.874.900,00	-803.500,00
Finanzierungstätigkeit										
SU 35	Summe Einzahlungen aus der Finanzierungstätigkeit							0,00	0,00	0,00
1/851000-346000	Investitionsdarlehen von Kreditinstituten		3614	65				63.900,00	63.900,00	
SU 36	Summe Auszahlungen aus der Finanzierungstätigkeit							63.900,00	63.900,00	0,00
SA4	Saldo (4) Geldfluss aus der Finanzierungstätigkeit (35 - 36)							-63.900,00	-63.900,00	0,00
SA5	Saldo (5) Geldfluss aus der voranschlagswirksamen Gebarung (Saldo 3 + Saldo 4)							1.007.500,00	1.811.000,00	-803.500,00
851001	Kanal Hochrotherd									
Operative Gebarung										
SU 21 / 31	Summe Erträge / Einzahlungen operative Gebarung				0,00	0,00	0,00	0,00	0,00	0,00
1/851001-680000	Planmäßige Abschreibung	2226			300,00	300,00				
SU 22 / 32	Summe Aufwendungen / Auszahlungen operative Gebarung				300,00	300,00	0,00	0,00	0,00	0,00
SA 0 / SA 1	(0) Nettoergebnis (21 - 22) / (1) Geldfluss operative Gebarung (31 - 32)				-300,00	-300,00	0,00	0,00	0,00	0,00
SA01	Saldo (01) Haushaltsrücklagen (230 - 240)				0,00	0,00	0,00	0,00	0,00	0,00

1. Nachtragsvoranschlag 2024

Marktgemeinde Breitenfurt

NVA Ergebnis- und Finanzierungsvoranschlag Detailnachweis

		MVAG		VC QU	Ergebnisvoranschlag			Finanzierungsvoranschlag		
		EH	FH		VA 2024 inkl. NVA	VA 2024	1. NVA	VA 2024 inkl. NVA	VA 2024	1. NVA
SA00	Saldo (00) Nettoergebnis nach Haushaltsrücklagen (Saldo 0 + Saldo 01)				-300,00	-300,00	0,00			
Investive Gebarung										
SU 33	Summe Einzahlungen investive Gebarung							0,00	0,00	0,00
SU 34	Summe Auszahlungen investive Gebarung							0,00	0,00	0,00
SA2	Saldo (2) Geldfluss aus der Investiven Gebarung (33 – 34)							0,00	0,00	0,00
SA3	Saldo (3) Nettofinanzierungssaldo (Saldo 1 + Saldo 2)							0,00	0,00	0,00
Finanzierungstätigkeit										
SU 35	Summe Einzahlungen aus der Finanzierungstätigkeit							0,00	0,00	0,00
SU 36	Summe Auszahlungen aus der Finanzierungstätigkeit							0,00	0,00	0,00
SA4	Saldo (4) Geldfluss aus der Finanzierungstätigkeit (35 – 36)							0,00	0,00	0,00
SA5	Saldo (5) Geldfluss aus der voranschlagswirksamen Gebarung (Saldo 3 + Saldo 4)							0,00	0,00	0,00
851010	Kanal									
Operative Gebarung										
6/851010+899000	Entnahmen aus Verrechnungsrücklagen zwischen operativer Gebarung und Projekten	2116		1	45.000,00	266.900,00	-221.900,00			
SU 21 / 31	Summe Erträge / Einzahlungen operative Gebarung				45.000,00	266.900,00	-221.900,00	0,00	0,00	0,00
SU 22 / 32	Summe Aufwendungen / Auszahlungen operative Gebarung				0,00	0,00	0,00	0,00	0,00	0,00
SA 0 / SA 1	(0) Nettoergebnis (21 - 22) / (1) Geldfluss operative Gebarung (31 – 32)				45.000,00	266.900,00	-221.900,00	0,00	0,00	0,00
SA01	Saldo (01) Haushaltsrücklagen (230 - 240)				0,00	0,00	0,00	0,00	0,00	0,00
SA00	Saldo (00) Nettoergebnis nach Haushaltsrücklagen (Saldo 0 + Saldo 01)				45.000,00	266.900,00	-221.900,00			
Investive Gebarung										
SU 33	Summe Einzahlungen investive Gebarung							0,00	0,00	0,00
5/851010-004000	Kanalbauten Meisenweg		3412	1 40					200.000,00	-200.000,00
5/851010-004101	Kanalbauten Hochrotherd		3412	1 40				45.000,00	45.000,00	
5/851010-004102	Kanalbauten 2022 (ABA)		3412	1 40					60.000,00	-60.000,00
SU 34	Summe Auszahlungen investive Gebarung							45.000,00	305.000,00	-260.000,00
SA2	Saldo (2) Geldfluss aus der Investiven Gebarung (33 – 34)							-45.000,00	-305.000,00	260.000,00
SA3	Saldo (3) Nettofinanzierungssaldo (Saldo 1 + Saldo 2)							-45.000,00	-305.000,00	260.000,00
Finanzierungstätigkeit										
SU 35	Summe Einzahlungen aus der Finanzierungstätigkeit							0,00	0,00	0,00
SU 36	Summe Auszahlungen aus der Finanzierungstätigkeit							0,00	0,00	0,00
SA4	Saldo (4) Geldfluss aus der Finanzierungstätigkeit (35 – 36)							0,00	0,00	0,00
SA5	Saldo (5) Geldfluss aus der voranschlagswirksamen Gebarung (Saldo 3 + Saldo 4)							-45.000,00	-305.000,00	260.000,00

1. Nachtragsvoranschlag 2024

Marktgemeinde Breitenfurt

NVA Ergebnis- und Finanzierungsvoranschlag Detailnachweis

		MVAG		VC QU	Ergebnisvoranschlag		Finanzierungsvoranschlag			
		EH	FH		VA 2024 inkl. NVA	VA 2024	1. NVA	VA 2024 inkl. NVA	VA 2024	1. NVA
852	Betriebe der Müllbeseitigung									
852000	Betriebe der Müllbeseitigung									
Operative Gebarung										
2/852000+813000	Erträge aus der Auflösung von Investitionszuschüssen (Kapitaltransfers)			2127		13.300,00	13.300,00			
2/852000+829000	Sonstige Erträge	2116	3116	18		6.000,00		6.000,00	6.000,00	6.000,00
2/852000+852000	Abfallwirtschaftsgebühr	2113	3113	12		815.900,00	799.900,00	16.000,00	815.900,00	799.900,00
2/852000+852100	Abfallwirtschaftsabgabe	2113	3113	12		90.000,00	90.000,00		90.000,00	90.000,00
2/852000+852200	Gutschriften und Erlöse	2113	3113	12		100.000,00	100.000,00		100.000,00	100.000,00
2/852000+852300	Abstellgebühr Umweltgrundstück Strauchschnitt	2113	3113	12		12.400,00	12.400,00		12.400,00	12.400,00
2/852000+852400	Kompostverkauf	2113	3113	12		1.000,00	5.000,00	-4.000,00	1.000,00	5.000,00
2/852000+852500	Mülltonnenverkauf	2113	3113	12						
6/852000+861000	Transfers von Ländern, Landesfonds und Landeskammern	2121	3121	1 15		68.000,00	300.000,00	-232.000,00	68.000,00	300.000,00
SU 21 / 31	Summe Erträge / Einzahlungen operative Gebarung					1.106.600,00	1.320.600,00	-214.000,00	1.093.300,00	1.307.300,00
1/852000-400000	Geringwertige An- schaffungen Werkzeuge etc.	2221	3221	23		2.000,00	2.000,00		2.000,00	2.000,00
1/852000-413000	Ankauf von Müllbehältern	2221	3221	23		30.000,00	7.100,00	22.900,00	30.000,00	7.100,00
1/852000-451000	Umweltgrundstück Heizung	2221	3221	23		2.100,00	2.100,00		2.100,00	2.100,00
1/852000-452000	Treibstoffe	2221	3221	23		1.800,00	1.800,00		1.800,00	1.800,00
1/852000-452010	Treibstoffe Kompostmaschinen	2221	3221	23		11.000,00	11.000,00		11.000,00	11.000,00
1/852000-456000	Schreib-, Zeichen- und sonstige Büromittel	2221	3221	23		200,00	200,00		200,00	200,00
1/852000-510000	Geldbezüge der Vertragsbediensteten der Verwaltung	2211	3211	20		4.800,00	4.800,00		4.800,00	4.800,00
1/852000-511000	Bezüge Vetrg.Bed. Schema II	2211	3211	20		134.300,00	134.300,00		134.300,00	134.300,00
1/852000-569000	Sonstige Nebengebühren Fahrtkostenzuschuss	2211	3211	20		1.500,00	1.500,00		1.500,00	1.500,00
1/852000-580000	DG-Beiträge zum Ausgleichsfonds für Familienbeihilfen	2212	3212	20		5.100,00	5.100,00		5.100,00	5.100,00
1/852000-582000	Sonstige Dienstgeberbeiträge zur sozialen Sicherheit	2212	3212	20		29.900,00	29.900,00		29.900,00	29.900,00
1/852000-592000	Dotierung von Rückstellungen für Jubiläumswendungen	2214				9.700,00	9.700,00			
1/852000-600000	Stromkosten	2222	3222	24		2.300,00	2.300,00		2.300,00	2.300,00
1/852000-616000	Instandhaltung Maschinen und Geräte	2224	3224	24		20.000,00	30.000,00	-10.000,00	20.000,00	30.000,00
1/852000-617000	Instandh.Fahrzeuge	2224	3224	24		5.000,00	5.000,00		5.000,00	5.000,00
1/852000-618000	Instandhaltung der Müllinseln	2224	3224	24		2.000,00	2.000,00		2.000,00	2.000,00
1/852000-619000	Instandhaltung Umweltgrundstück	2224	3224	24		2.000,00	2.000,00		2.000,00	2.000,00

1. Nachtragsvoranschlag 2024

Marktgemeinde Breitenfurt

NVA Ergebnis- und Finanzierungsvoranschlag Detailnachweis

		MVAG		VC QU	Ergebnisvoranschlag			Finanzierungsvoranschlag		
		EH	FH		VA 2024 inkl. NVA	VA 2024	1. NVA	VA 2024 inkl. NVA	VA 2024	1. NVA
1/852000-619010	Instandhaltung Kompostierungsgrundstück	2224	3224	24	15.000,00	4.500,00	10.500,00	15.000,00	4.500,00	10.500,00
1/852000-631000	Telefongebühren	2222	3222	24	800,00	800,00		800,00	800,00	
1/852000-650000	Zinsen für Finanzschulden - Inland	2241	3241	25	25.700,00	49.400,00	-23.700,00	25.700,00	49.400,00	-23.700,00
1/852000-651000	Zinsaufwand für Finanzierungsleasing	2241	3241	25		3.600,00	-3.600,00		3.600,00	-3.600,00
1/852000-670000	Versicherungen	2222	3222	24	6.200,00	4.000,00	2.200,00	6.200,00	4.000,00	2.200,00
1/852000-680000	Planmäßige Abschreibung	2226			27.600,00	27.600,00				
1/852000-700000	Pachtzinse	2223	3223	24	8.400,00	8.400,00		8.400,00	8.400,00	
1/852000-700010	Miete Leihgeräte	2223	3223	24	1.500,00	1.500,00		1.500,00	1.500,00	
1/852000-710000	Steuern u. Abgaben (StraBAG, KR)	2225	3225	24	1.200,00	1.200,00		1.200,00	1.200,00	
1/852000-724000	Reisegebühren	2225	3225	24	100,00	100,00		100,00	100,00	
1/852000-726000	Abfallverbandsbeitrag	2225	3225	24	41.000,00	36.500,00	4.500,00	41.000,00	36.500,00	4.500,00
1/852000-728000	Müllentsorgung durch Dritte	2225	3225	24	180.000,00	165.000,00	15.000,00	180.000,00	165.000,00	15.000,00
1/852000-728010	Restmüll Planiegebühr	2225	3225	24	135.000,00	140.000,00	-5.000,00	135.000,00	140.000,00	-5.000,00
1/852000-728020	Einhebebeitrag GVA	2225	3225		10.000,00		10.000,00	10.000,00		10.000,00
1/852000-728100	Kosten Sperrmüllentsorgung	2225	3225	24	85.000,00	90.000,00	-5.000,00	85.000,00	90.000,00	-5.000,00
1/852000-728200	Karton- und Papierentsorgung	2225	3225	24	42.000,00	42.000,00		42.000,00	42.000,00	
1/852000-728300	Altholzentsorgung	2225	3225	24	5.000,00	10.000,00	-5.000,00	5.000,00	10.000,00	-5.000,00
1/852000-728400	Bauschuttentsorgung	2225	3225	24	21.000,00	31.000,00	-10.000,00	21.000,00	31.000,00	-10.000,00
1/852000-728410	Strassenkehricht	2225	3225	24	17.000,00	17.000,00		17.000,00	17.000,00	
1/852000-728500	Entsorgung von Problemstoffen	2225	3225	24	15.000,00	15.000,00		15.000,00	15.000,00	
1/852000-728510	Kosten der Gitterbox für E-Schrott und Fette	2225	3225	24	3.000,00	3.000,00		3.000,00	3.000,00	
1/852000-728600	Kosten des Schreddern	2225	3225	24	5.000,00	5.000,00		5.000,00	5.000,00	
1/852000-728700	Kompostüberwachung	2225	3225	24	2.500,00	2.500,00		2.500,00	2.500,00	
1/852000-728800	Holzlagerplatzmiete	2225	3225	24	500,00	500,00		500,00	500,00	
1/852000-729000	Schulung der Bediensteten	2225	3225	24	1.000,00	1.000,00		1.000,00	1.000,00	
1/852000-729100	Umweltgrundstück sonst. Ausgaben	2225	3225	24	2.000,00	2.000,00		2.000,00	2.000,00	
1/852000-768000	Sonstige laufende Transferzahlungen	2234	3234	27	1.800,00	1.800,00		1.800,00	1.800,00	
	Valida									
SU 22 / 32	Summe Aufwendungen / Auszahlungen operative Gebarung				917.000,00	914.200,00	2.800,00	879.700,00	876.900,00	2.800,00
SA 0 / SA 1	(0) Nettoergebnis (21 - 22) / (1) Geldfluss operative Gebarung (31 - 32)				189.600,00	406.400,00	-216.800,00	213.600,00	430.400,00	-216.800,00
SA01	Saldo (01) Haushaltsrücklagen (230 - 240)				0,00	0,00	0,00	0,00	0,00	0,00
SA00	Saldo (00) Nettoergebnis nach Haushaltsrücklagen (Saldo 0 + Saldo 01)				189.600,00	406.400,00	-216.800,00			
Investive Gebarung										
6/852000+300000	Kapitaltransfers von Bund, Bundesfonds und Bundeskammern		3331	1 33						
2/852000+300000	Kapitaltransfers von Bund, Bundesfonds und Bundeskammern		3331					8.000,00		8.000,00
SU 33	Summe Einzahlungen investive Gebarung							8.000,00	0,00	8.000,00

1. Nachtragsvoranschlag 2024

Marktgemeinde Breitenfurt

NVA Ergebnis- und Finanzierungsvoranschlag Detailnachweis

		MVAG		VC QU	Ergebnisvoranschlag		Finanzierungsvoranschlag				
		EH	FH		VA 2024 inkl. NVA	VA 2024	1. NVA	VA 2024 inkl. NVA	VA 2024	1. NVA	
5/852000-001000	Unbebaute Grundstücke			3412	1	40					
5/852000-006000	Brücke als Teil v. Wertstoffsammelzentrum			3412	1	40		120.000,00	20.000,00		100.000,00
5/852000-010000	Wertstoffsammelzentrum			3413	1	40		2.020.400,00	2.250.000,00		-229.600,00
1/852000-020000	maschinelle Anlagen, Maschinen und Geräte			3414	2	41		5.000,00	5.000,00		
1/852000-040000	Fahrzeuge			3414	2			4.600,00			4.600,00
1/852000-042000	Betriebs u. Geschäftsausstattung			3415	2	41		1.000,00	1.000,00		
1/852000-042100	Anschaffung Müllinseln			3415	2	41		1.000,00	1.000,00		
1/852000-050000	Kompostanlage			3412	2	40		5.000,00	5.000,00		
SU 34	Summe Auszahlungen investive Gebarung							2.157.000,00	2.282.000,00		-125.000,00
SA2	Saldo (2) Geldfluss aus der Investiven Gebarung (33 – 34)							-2.149.000,00	-2.282.000,00		133.000,00
SA3	Saldo (3) Nettofinanzierungssaldo (Saldo 1 + Saldo 2)							-1.935.400,00	-1.851.600,00		-83.800,00
Finanzierungstätigkeit											
6/852000+344000	Darlehensaufnahme			3511	1	54		2.250.000,00	1.900.000,00		350.000,00
6/852000+346000	Darlehen Wertstoffsammelzentrum			3514	1	55		-500.000,00			-500.000,00
SU 35	Summe Einzahlungen aus der Finanzierungstätigkeit							1.750.000,00	1.900.000,00		-150.000,00
1/852000-310000	Verbindlichkeiten aus Finanzierungsleasing LKW NVA2021			3615				33.000,00	20.000,00		13.000,00
1/852000-346000	Darlehen Tilgung Kreditinstituten			3614		65		105.000,00	125.000,00		-20.000,00
SU 36	Summe Auszahlungen aus der Finanzierungstätigkeit							138.000,00	145.000,00		-7.000,00
SA4	Saldo (4) Geldfluss aus der Finanzierungstätigkeit (35 – 36)							1.612.000,00	1.755.000,00		-143.000,00
SA5	Saldo (5) Geldfluss aus der voranschlagswirksamen Gebarung (Saldo 3 + Saldo 4)							-323.400,00	-96.600,00		-226.800,00
853	Betriebe für die Errichtung und Verwaltung von Wohn- und Ges										
853000	Betriebe für die Errichtung und Verw. von Wohn- u. Geschäftsg										
Operative Gebarung											
2/853000+809000	Mieten Dienstw.FF	2116	3116				7.000,00	7.000,00		7.000,00	7.000,00
2/853000+809030	Mieten Dr. Kasimir Graff Gasse	2116	3116				17.000,00	17.000,00		17.000,00	17.000,00
2/853000+816000	Rückerstattung Versicherung v. Geschäftsgeb.	2114	3114	13			12.000,00	1.500,00	10.500,00	12.000,00	1.500,00
2/853000+828000	Rückersätze von Ausgaben Refund.Heizkosten FF-Haus	2116	3116	18			1.100,00	1.100,00		1.100,00	1.100,00
2/853000+829200	Mietenersatz Wien Süd/Senft	2116	3116	18							
2/853000+868000	Investitionskostenbeitrag	2124	3124	16			200,00		200,00		200,00
SU 21 / 31	Summe Erträge / Einzahlungen operative Gebarung						37.300,00	26.600,00	10.700,00	37.300,00	26.600,00
1/853000-451000	Aufteilung Beheizg. FF-Wohnungen	2221	3221	23			2.500,00	3.700,00	-1.200,00	2.500,00	3.700,00
1/853000-600000	Stromkosten Stiege Aug. FF Stiegenhaus	2222	3222	24				500,00	-500,00		500,00
1/853000-614000	Instandhltg.	2224	3224	24			1.000,00	1.000,00		1.000,00	1.000,00

1. Nachtragsvoranschlag 2024

Marktgemeinde Breitenfurt

NVA Ergebnis- und Finanzierungsvoranschlag Detailnachweis

		MVAG		VC QU	Ergebnisvoranschlag			Finanzierungsvoranschlag		
		EH	FH		VA 2024 inkl. NVA	VA 2024	1. NVA	VA 2024 inkl. NVA	VA 2024	1. NVA
1/853000-614020	Instandhaltung Dr K.Graff-G. (ehem Arzthaus)	2224	3224	24	1.000,00	4.200,00	-3.200,00	1.000,00	4.200,00	-3.200,00
1/853000-670000	Versicherungen	2222	3222	24	300,00	300,00		300,00	300,00	
1/853000-710000	Raum Schlossallee Öffentliche Abgaben, ohne Gebühren gemäß FAG	2225	3225	24	1.000,00		1.000,00	1.000,00		1.000,00
1/853000-728000	Betriebskosten Dr.Kas.Graff-Gasse 4	2225	3225	24	3.300,00	3.300,00		3.300,00	3.300,00	
1/853000-729000	Marionettenbühne sonst.Ausgaben	2225	3225	24	1.000,00	1.000,00		1.000,00	1.000,00	
1/853000-729200	Ausgaben Wien/Süd Senft	2225	3225	24	500,00	1.500,00	-1.000,00	500,00	1.500,00	-1.000,00
1/853000-729300	so. Vereinsräume Schloßallee (ehem. KIGA)	2225	3225	24	2.000,00	1.600,00	400,00	2.000,00	1.600,00	400,00
SU 22 / 32	Summe Aufwendungen / Auszahlungen operative Gebarung				12.600,00	17.100,00	-4.500,00	12.600,00	17.100,00	-4.500,00
SA 0 / SA 1	(0) Nettoergebnis (21 - 22) / (1) Geldfluss operative Gebarung (31 - 32)				24.700,00	9.500,00	15.200,00	24.700,00	9.500,00	15.200,00
SA01	Saldo (01) Haushaltsrücklagen (230 - 240)				0,00	0,00	0,00	0,00	0,00	0,00
SA00	Saldo (00) Nettoergebnis nach Haushaltsrücklagen (Saldo 0 + Saldo 01)				24.700,00	9.500,00	15.200,00			
Investive Gebarung										
SU 33	Summe Einzahlungen investive Gebarung							0,00	0,00	0,00
SU 34	Summe Auszahlungen investive Gebarung							0,00	0,00	0,00
SA2	Saldo (2) Geldfluss aus der Investiven Gebarung (33 - 34)							0,00	0,00	0,00
SA3	Saldo (3) Nettofinanzierungssaldo (Saldo 1 + Saldo 2)							24.700,00	9.500,00	15.200,00
Finanzierungstätigkeit										
SU 35	Summe Einzahlungen aus der Finanzierungstätigkeit							0,00	0,00	0,00
SU 36	Summe Auszahlungen aus der Finanzierungstätigkeit							0,00	0,00	0,00
SA4	Saldo (4) Geldfluss aus der Finanzierungstätigkeit (35 - 36)							0,00	0,00	0,00
SA5	Saldo (5) Geldfluss aus der voranschlagswirksamen Gebarung (Saldo 3 + Saldo 4)							24.700,00	9.500,00	15.200,00
853100	Wohnunganlagen									
Operative Gebarung										
2/853100+811000	Baurechtszins	2115	3115	14	11.000,00	14.000,00	-3.000,00	11.000,00	14.000,00	-3.000,00
SU 21 / 31	Summe Erträge / Einzahlungen operative Gebarung				11.000,00	14.000,00	-3.000,00	11.000,00	14.000,00	-3.000,00
SU 22 / 32	Summe Aufwendungen / Auszahlungen operative Gebarung				0,00	0,00	0,00	0,00	0,00	0,00
SA 0 / SA 1	(0) Nettoergebnis (21 - 22) / (1) Geldfluss operative Gebarung (31 - 32)				11.000,00	14.000,00	-3.000,00	11.000,00	14.000,00	-3.000,00
SA01	Saldo (01) Haushaltsrücklagen (230 - 240)				0,00	0,00	0,00	0,00	0,00	0,00
SA00	Saldo (00) Nettoergebnis nach Haushaltsrücklagen (Saldo 0 + Saldo 01)				11.000,00	14.000,00	-3.000,00			
Investive Gebarung										
SU 33	Summe Einzahlungen investive Gebarung							0,00	0,00	0,00
SU 34	Summe Auszahlungen investive Gebarung							0,00	0,00	0,00
SA2	Saldo (2) Geldfluss aus der Investiven Gebarung (33 - 34)							0,00	0,00	0,00
SA3	Saldo (3) Nettofinanzierungssaldo (Saldo 1 + Saldo 2)							11.000,00	14.000,00	-3.000,00

1. Nachtragsvoranschlag 2024

Marktgemeinde Breitenfurt

NVA Ergebnis- und Finanzierungsvoranschlag Detailnachweis

	MVAG	VC QU	Ergebnisvoranschlag			Finanzierungsvoranschlag				
			EH	FH	VA 2024 inkl. NVA	VA 2024	1. NVA	VA 2024 inkl. NVA	VA 2024	1. NVA
Finanzierungstätigkeit										
SU 35			Summe Einzahlungen aus der Finanzierungstätigkeit					0,00	0,00	0,00
SU 36			Summe Auszahlungen aus der Finanzierungstätigkeit					0,00	0,00	0,00
SA4			Saldo (4) Geldfluss aus der Finanzierungstätigkeit (35 – 36)					0,00	0,00	0,00
SA5			Saldo (5) Geldfluss aus der voranschlagswirksamen Gebarung (Saldo 3 + Saldo 4)					11.000,00	14.000,00	-3.000,00
859 Sonstige Betriebe mit marktbestimmter Tätigkeit										
859000 Sonstige Betriebe mit markt- bestimmter Tätigkeit										
Operative Gebarung										
6/859000+829910			Sonstige Erträge	2116	3116	1	18			
SU 21 / 31			Summe Erträge / Einzahlungen operative Gebarung			0,00	0,00	0,00	0,00	0,00
1/859000-680000			Planmäßige Abschreibung	2226				100,00	100,00	
SU 22 / 32			Summe Aufwendungen / Auszahlungen operative Gebarung			100,00	100,00	0,00	0,00	0,00
SA 0 / SA 1			(0) Nettoergebnis (21 - 22) / (1) Geldfluss operative Gebarung (31 – 32)			-100,00	-100,00	0,00	0,00	0,00
SA01			Saldo (01) Haushaltsrücklagen (230 - 240)			0,00	0,00	0,00	0,00	0,00
SA00			Saldo (00) Nettoergebnis nach Haushaltsrücklagen (Saldo 0 + Saldo 01)			-100,00	-100,00	0,00	0,00	0,00
Investive Gebarung										
6/859000+300000			Kapitaltransfers von Bund, Bundesfonds und Bundeskammern KIG 2023	3331	1	33			100.000,00	-100.000,00
SU 33			Summe Einzahlungen investive Gebarung					0,00	100.000,00	-100.000,00
1/859000-050000			Glasfaserverrohrung Gernbergstraße	3412	2	40				
5/859000-050000			PV-Anlagen	3412	1	40			200.000,00	-200.000,00
SU 34			Summe Auszahlungen investive Gebarung					0,00	200.000,00	-200.000,00
SA2			Saldo (2) Geldfluss aus der Investiven Gebarung (33 – 34)					0,00	-100.000,00	100.000,00
SA3			Saldo (3) Nettofinanzierungssaldo (Saldo 1 + Saldo 2)					0,00	-100.000,00	100.000,00
Finanzierungstätigkeit										
SU 35			Summe Einzahlungen aus der Finanzierungstätigkeit					0,00	0,00	0,00
SU 36			Summe Auszahlungen aus der Finanzierungstätigkeit					0,00	0,00	0,00
SA4			Saldo (4) Geldfluss aus der Finanzierungstätigkeit (35 – 36)					0,00	0,00	0,00
SA5			Saldo (5) Geldfluss aus der voranschlagswirksamen Gebarung (Saldo 3 + Saldo 4)					0,00	-100.000,00	100.000,00
89 Wirtschaftliche Unternehmungen (Fortsetzung)										
891 Gast- und Schankbetriebe										
891000 Hallenkantine										
Operative Gebarung										
SU 21 / 31			Summe Erträge / Einzahlungen operative Gebarung			0,00	0,00	0,00	0,00	0,00
1/891000-400000			Geringwertige Wirtschaftsgüter (GWG)	2221	3221	23				

1. Nachtragsvoranschlag 2024

Marktgemeinde Breitenfurt

NVA Ergebnis- und Finanzierungsvoranschlag Detailnachweis

		MVAG		VC QU	Ergebnisvoranschlag		Finanzierungsvoranschlag			
		EH	FH		VA 2024 inkl. NVA	VA 2024	1. NVA	VA 2024 inkl. NVA	VA 2024	1. NVA
1/891000-451000	Heizung	2221	3221	23	1.000,00	1.000,00		1.000,00	1.000,00	
1/891000-600000	Strom	2222	3222	24	3.400,00	3.400,00		3.400,00	3.400,00	
1/891000-614000	Instandhaltung von Gebäuden und Bauten	2224	3224	24	1.500,00	1.500,00		1.500,00	1.500,00	
1/891000-618000	Instandhaltung Einrichtung	2224	3224	24	2.500,00	2.500,00		2.500,00	2.500,00	
1/891000-680000	Planmäßige Abschreibung	2226			1.900,00	1.900,00				
SU 22 / 32	Summe Aufwendungen / Auszahlungen operative Gebarung				10.300,00	10.300,00	0,00	8.400,00	8.400,00	0,00
SA 0 / SA 1	(0) Nettoergebnis (21 - 22) / (1) Geldfluss operative Gebarung (31 - 32)				-10.300,00	-10.300,00	0,00	-8.400,00	-8.400,00	0,00
SA01	Saldo (01) Haushaltsrücklagen (230 - 240)				0,00	0,00	0,00	0,00	0,00	0,00
SA00	Saldo (00) Nettoergebnis nach Haushaltsrücklagen (Saldo 0 + Saldo 01)				-10.300,00	-10.300,00	0,00			
Investive Gebarung										
SU 33	Summe Einzahlungen investive Gebarung							0,00	0,00	0,00
1/891000-042100	Amts-, Betriebs- und Geschäftsausstattung			3415 2 41				2.000,00	2.000,00	
SU 34	Summe Auszahlungen investive Gebarung							2.000,00	2.000,00	0,00
SA2	Saldo (2) Geldfluss aus der Investiven Gebarung (33 - 34)							-2.000,00	-2.000,00	0,00
SA3	Saldo (3) Nettofinanzierungssaldo (Saldo 1 + Saldo 2)							-10.400,00	-10.400,00	0,00
Finanzierungstätigkeit										
SU 35	Summe Einzahlungen aus der Finanzierungstätigkeit							0,00	0,00	0,00
SU 36	Summe Auszahlungen aus der Finanzierungstätigkeit							0,00	0,00	0,00
SA4	Saldo (4) Geldfluss aus der Finanzierungstätigkeit (35 - 36)							0,00	0,00	0,00
SA5	Saldo (5) Geldfluss aus der voranschlagswirksamen Gebarung (Saldo 3 + Saldo 4)							-10.400,00	-10.400,00	0,00
894	Stadthallen, Kongresshäuser									
894000	Stadthallen, Kongresshäuser									
Operative Gebarung										
2/894000+810000	Eintrittsgelder Eislaufplatz	2114	3114	13	500,00	500,00		500,00	500,00	
2/894000+811000	Mehrzweckhalle Mieteinnahmen	2115	3115	14	33.000,00	25.000,00	8.000,00	33.000,00	25.000,00	8.000,00
2/894000+811010	Mehrzweckhalle Mietanteile von VS	2115	3115	14	13.000,00	13.000,00		13.000,00	13.000,00	
2/894000+812000	Eislaufschuhe +Stöcke Verleih und Vermietung Werbeflächen	2114	3114	13	500,00	500,00		500,00	500,00	
2/894000+813000	Erträge aus der Auflösung von Investitionszuschüssen (Kapitaltransfers)	2127			1.300,00	1.300,00				
SU 21 / 31	Summe Erträge / Einzahlungen operative Gebarung				48.300,00	40.300,00	8.000,00	47.000,00	39.000,00	8.000,00
1/894000-400000	GWG, Arbeitskleidung	2221	3221	23	1.000,00	1.000,00		1.000,00	1.000,00	
1/894000-430000	Getränke	2221	3221	23	500,00	500,00		500,00	500,00	
1/894000-451000	Beheizung	2221	3221	23	3.300,00	5.000,00	-1.700,00	3.300,00	5.000,00	-1.700,00
1/894000-451100	Instandhaltung Heizung	2221	3221	23	2.000,00	3.000,00	-1.000,00	2.000,00	3.000,00	-1.000,00
1/894000-454000	Reinigungsmittel	2221	3221	23	2.300,00	2.300,00		2.300,00	2.300,00	

1. Nachtragsvoranschlag 2024

Marktgemeinde Breitenfurt

NVA Ergebnis- und Finanzierungsvoranschlag Detailnachweis

		MVAG		VC QU	Ergebnisvoranschlag			Finanzierungsvoranschlag		
		EH	FH		VA 2024 inkl. NVA	VA 2024	1. NVA	VA 2024 inkl. NVA	VA 2024	1. NVA
1/894000-511000	Geldbezüge der Vertragsbediensteten in handwerklicher Verwendung	2211	3211	20	155.000,00	146.700,00	8.300,00	155.000,00	146.700,00	8.300,00
1/894000-569000	Sonstige Nebengebühren Fahrtkostenzuschuss	2211	3211	20	1.700,00	1.600,00	100,00	1.700,00	1.600,00	100,00
1/894000-580000	DG-Beiträge zum Ausgleichsfonds für Familienbeihilfen	2212	3212	20	4.900,00	4.600,00	300,00	4.900,00	4.600,00	300,00
1/894000-582000	Sonstige Dienstgeberbeiträge zur sozialen Sicherheit	2212	3212	20	29.200,00	27.600,00	1.600,00	29.200,00	27.600,00	1.600,00
1/894000-591000	Dotierung von Rückstellungen für Abfertigungen	2214			1.300,00	1.300,00				
1/894000-592000	Dotierung von Rückstellungen für Jubiläumswendungen	2214			500,00	500,00				
1/894000-600000	Stromkosten	2222	3222	24	11.900,00	11.300,00	600,00	11.900,00	11.300,00	600,00
1/894000-614000	Instandhltg. Gebäude	2224	3224	24	52.800,00	24.600,00	28.200,00	52.800,00	24.600,00	28.200,00
1/894000-614010	Instandhaltung Eislaufplatz	2224	3224	24	2.100,00	2.100,00		2.100,00	2.100,00	
1/894000-616000	Instandhaltung Maschinen	2224	3224	24	1.000,00	1.000,00		1.000,00	1.000,00	
1/894000-616100	Betriebskosten EDV-Anlage	2224	3224	24	800,00	800,00		800,00	800,00	
1/894000-618000	Instandhltg. Einrichtg.	2224	3224	24	3.300,00	3.300,00		3.300,00	3.300,00	
1/894000-619000	Instandhaltung Heizung	2224	3224	24	4.000,00	2.200,00	1.800,00	4.000,00	2.200,00	1.800,00
1/894000-631000	Telephongebühren	2222	3222	24	700,00	700,00		700,00	700,00	
1/894000-650000	Zinsen für Finanzschulden - Inland	2241	3241	25	300,00	300,00		300,00	300,00	
1/894000-670000	Versicherungen	2222	3222	24	3.800,00	3.500,00	300,00	3.800,00	3.500,00	300,00
1/894000-680000	Planmäßige Abschreibung	2226			39.000,00	39.000,00				
1/894000-705000	Operating Leasing	2223	3223	24						
1/894000-711000	Geb. f.d. Ben. v. Gde. Einrichtungen und -anlagen gem. FAG (Ausgabe)	2225	3225	24	5.700,00	5.700,00		5.700,00	5.700,00	
1/894000-724000	Reisegebühren	2225	3225	24						
1/894000-768000	Sonstige laufende Transferzahlungen Valida	2234	3234	27	1.400,00	1.400,00		1.400,00	1.400,00	
SU 22 / 32	Summe Aufwendungen / Auszahlungen operative Gebarung				328.500,00	290.000,00	38.500,00	287.700,00	249.200,00	38.500,00
SA 0 / SA 1	(0) Nettoergebnis (21 - 22) / (1) Geldfluss operative Gebarung (31 - 32)				-280.200,00	-249.700,00	-30.500,00	-240.700,00	-210.200,00	-30.500,00
SA01	Saldo (01) Haushaltsrücklagen (230 - 240)				0,00	0,00	0,00	0,00	0,00	0,00
SA00	Saldo (00) Nettoergebnis nach Haushaltsrücklagen (Saldo 0 + Saldo 01)				-280.200,00	-249.700,00	-30.500,00			
Investive Gebarung										
SU 33	Summe Einzahlungen investive Gebarung							0,00	0,00	0,00
1/894000-010000	Container		3413	2 40						
1/894000-042100	Betriebsausstattung		3415	2 41				24.400,00	24.400,00	
SU 34	Summe Auszahlungen investive Gebarung							24.400,00	24.400,00	0,00
SA2	Saldo (2) Geldfluss aus der Investiven Gebarung (33 - 34)							-24.400,00	-24.400,00	0,00
SA3	Saldo (3) Nettofinanzierungssaldo (Saldo 1 + Saldo 2)							-265.100,00	-234.600,00	-30.500,00

1. Nachtragsvoranschlag 2024

Marktgemeinde Breitenfurt

NVA Ergebnis- und Finanzierungsvoranschlag Detailnachweis

	MVAG		VC QU	Ergebnisvoranschlag			Finanzierungsvoranschlag		
	EH	FH		VA 2024 inkl. NVA	VA 2024	1. NVA	VA 2024 inkl. NVA	VA 2024	1. NVA
Finanzierungstätigkeit									
SU 35	Summe Einzahlungen aus der Finanzierungstätigkeit						0,00	0,00	0,00
1/894000-346000	Investitionsdarlehen von Kreditinstituten		3614 65				9.800,00	8.900,00	900,00
SU 36	Summe Auszahlungen aus der Finanzierungstätigkeit						9.800,00	8.900,00	900,00
SA4	Saldo (4) Geldfluss aus der Finanzierungstätigkeit (35 – 36)						-9.800,00	-8.900,00	-900,00
SA5	Saldo (5) Geldfluss aus der voranschlagswirksamen Gebarung (Saldo 3 + Saldo 4)						-274.900,00	-243.500,00	-31.400,00
894100 Veranstaltungszentrum									
Operative Gebarung									
2/894100+810000	Einnahmen Vermietung		2114 3114 13	300,00	3.500,00	-3.200,00	300,00	3.500,00	-3.200,00
2/894100+813000	Erträge aus der Auflösung von Investitionszuschüssen (Kapitaltransfers)		2127	1.400,00	1.400,00				
2/894100+828000	Rückersätze von Aufwendungen		2116 3116 18						
2/894100+861000	Transfers von Ländern, Landesfonds und Landeskammern		2121 3121 15						
SU 21 / 31	Summe Erträge / Einzahlungen operative Gebarung			1.700,00	4.900,00	-3.200,00	300,00	3.500,00	-3.200,00
1/894100-400000	Geringwertige Wirtschaftsgüter (GWG)		2221 3221 23	500,00		500,00	500,00		500,00
1/894100-451000	Beheizung		2221 3221 23	13.800,00	20.700,00	-6.900,00	13.800,00	20.700,00	-6.900,00
1/894100-454000	Reinigungsmittel		2221 3221 23	400,00	400,00		400,00	400,00	
1/894100-456000	Schreib-, Zeichen- und sonstige Büromittel		2221 3221 23	100,00	100,00		100,00	100,00	
1/894100-511000	Geldbezüge der Vertragsbediensteten in handwerklicher Verwendung		2211 3211 20	10.000,00	6.200,00	3.800,00	10.000,00	6.200,00	3.800,00
1/894100-569000	Sonstige Nebengebühren		2211 3211 20	300,00	200,00	100,00	300,00	200,00	100,00
1/894100-580000	Dienstgeberbeiträge zum Ausgleichsfonds für Familienbeihilfen		2212 3212 20	300,00	200,00	100,00	300,00	200,00	100,00
1/894100-582000	Sonstige Dienstgeberbeiträge zur sozialen Sicherheit		2212 3212 20	2.000,00	1.300,00	700,00	2.000,00	1.300,00	700,00
1/894100-591000	Dotierung von Rückstellungen für Jubiläumswendungen		2214	100,00	100,00				
1/894100-600000	Strom		2222 3222 24	3.000,00	3.000,00		3.000,00	3.000,00	
1/894100-614000	Instandhaltung von Gebäuden und Bauten		2224 3224 24	4.000,00	4.000,00		4.000,00	4.000,00	
1/894100-618000	Instandhaltung der Einrichtung		2224 3224 24	500,00	500,00		500,00	500,00	
1/894100-631000	Telekommunikationsdienste		2222 3222 24	200,00		200,00	200,00		200,00
1/894100-650000	Zinsen für Finanzschulden - Inland		2241 3241 25	14.500,00	14.500,00		14.500,00	14.500,00	
1/894100-670000	Versicherungen		2222 3222 24	1.800,00	1.600,00	200,00	1.800,00	1.600,00	200,00
1/894100-680000	Planmäßige Abschreibung		2226	200,00	200,00				
1/894100-711000	Geb. für die Ben. von Gde.Einrichtungen u. -anlag. gem. FAG (Ausgabe)		2225 3225 24	1.500,00	1.500,00		1.500,00	1.500,00	

1. Nachtragsvoranschlag 2024

Marktgemeinde Breitenfurt

NVA Ergebnis- und Finanzierungsvoranschlag Detailnachweis

		MVAG		VC QU	Ergebnisvoranschlag			Finanzierungsvoranschlag		
		EH	FH		VA 2024 inkl. NVA	VA 2024	1. NVA	VA 2024 inkl. NVA	VA 2024	1. NVA
1/894100-728000	Entgelte für sonstige Leistungen (Klavierstimmer)	2225	3225	24	600,00	600,00		600,00	600,00	
1/894100-768000	Valida Pensionsvorsorge	2234	3234	27	100,00	100,00		100,00	100,00	
SU 22 / 32	Summe Aufwendungen / Auszahlungen operative Gebarung				53.900,00	55.200,00	-1.300,00	53.600,00	54.900,00	-1.300,00
SA 0 / SA 1	(0) Nettoergebnis (21 - 22) / (1) Geldfluss operative Gebarung (31 - 32)				-52.200,00	-50.300,00	-1.900,00	-53.300,00	-51.400,00	-1.900,00
SA01	Saldo (01) Haushaltsrücklagen (230 - 240)				0,00	0,00	0,00	0,00	0,00	0,00
SA00	Saldo (00) Nettoergebnis nach Haushaltsrücklagen (Saldo 0 + Saldo 01)				-52.200,00	-50.300,00	-1.900,00			
Investive Gebarung										
SU 33	Summe Einzahlungen investive Gebarung							0,00	0,00	0,00
1/894100-042200	Ausstattung		3415	2 41				500,00	500,00	
SU 34	Summe Auszahlungen investive Gebarung							500,00	500,00	0,00
SA2	Saldo (2) Geldfluss aus der Investiven Gebarung (33 - 34)							-500,00	-500,00	0,00
SA3	Saldo (3) Nettofinanzierungssaldo (Saldo 1 + Saldo 2)							-53.800,00	-51.900,00	-1.900,00
Finanzierungstätigkeit										
SU 35	Summe Einzahlungen aus der Finanzierungstätigkeit							0,00	0,00	0,00
1/894100-346000	Investitionsdarlehen von Kreditinstituten		3614	65				63.000,00	71.900,00	-8.900,00
SU 36	Summe Auszahlungen aus der Finanzierungstätigkeit							63.000,00	71.900,00	-8.900,00
SA4	Saldo (4) Geldfluss aus der Finanzierungstätigkeit (35 - 36)							-63.000,00	-71.900,00	8.900,00
SA5	Saldo (5) Geldfluss aus der voranschlagswirksamen Gebarung (Saldo 3 + Saldo 4)							-116.800,00	-123.800,00	7.000,00
894101	Veranstaltungszentrum									
Operative Gebarung										
SU 21 / 31	Summe Erträge / Einzahlungen operative Gebarung				0,00	0,00	0,00	0,00	0,00	0,00
1/894101-680000	Planmäßige Abschreibung		2226		26.600,00	26.600,00				
SU 22 / 32	Summe Aufwendungen / Auszahlungen operative Gebarung				26.600,00	26.600,00	0,00	0,00	0,00	0,00
SA 0 / SA 1	(0) Nettoergebnis (21 - 22) / (1) Geldfluss operative Gebarung (31 - 32)				-26.600,00	-26.600,00	0,00	0,00	0,00	0,00
SA01	Saldo (01) Haushaltsrücklagen (230 - 240)				0,00	0,00	0,00	0,00	0,00	0,00
SA00	Saldo (00) Nettoergebnis nach Haushaltsrücklagen (Saldo 0 + Saldo 01)				-26.600,00	-26.600,00	0,00			
Investive Gebarung										
SU 33	Summe Einzahlungen investive Gebarung							0,00	0,00	0,00
SU 34	Summe Auszahlungen investive Gebarung							0,00	0,00	0,00
SA2	Saldo (2) Geldfluss aus der Investiven Gebarung (33 - 34)							0,00	0,00	0,00
SA3	Saldo (3) Nettofinanzierungssaldo (Saldo 1 + Saldo 2)							0,00	0,00	0,00
Finanzierungstätigkeit										
SU 35	Summe Einzahlungen aus der Finanzierungstätigkeit							0,00	0,00	0,00
SU 36	Summe Auszahlungen aus der Finanzierungstätigkeit							0,00	0,00	0,00
SA4	Saldo (4) Geldfluss aus der Finanzierungstätigkeit (35 - 36)							0,00	0,00	0,00

1. Nachtragsvoranschlag 2024

Marktgemeinde Breitenfurt

NVA Ergebnis- und Finanzierungsvoranschlag Detailnachweis

		MVAG		VC QU	Ergebnisvoranschlag			Finanzierungsvoranschlag		
		EH	FH		VA 2024 inkl. NVA	VA 2024	1. NVA	VA 2024 inkl. NVA	VA 2024	1. NVA
SA5	Saldo (5) Geldfluss aus der voranschlagswirksamen Gebarung (Saldo 3 + Saldo 4)							0,00	0,00	0,00
899	Sonstige wirtschaftliche Unternehmungen									
899000	Postpartner									
Operative Gebarung										
2/899000+810000	Post Provisionserträge	2114	3114	13	50.700,00	50.700,00		50.700,00	50.700,00	
2/899000+817000	Erträge aus der Auflösung von sonstigen Rückstellungen	2117								
SU 21 / 31	Summe Erträge / Einzahlungen operative Gebarung				50.700,00	50.700,00	0,00	50.700,00	50.700,00	0,00
1/899000-400000	Geringwertige Wirtschaftsgüter (GWG) Post	2221	3221	23	1.100,00	1.100,00		1.100,00	1.100,00	
1/899000-430000	Getränke	2221	3221	23	600,00		600,00	600,00		600,00
1/899000-451000	Beheizung	2221	3221	23	4.400,00	6.600,00	-2.200,00	4.400,00	6.600,00	-2.200,00
1/899000-454000	Reinigungsmittel	2221	3221	23	300,00	300,00		300,00	300,00	
1/899000-456000	Schreib-, Zeichen- und sonstige Büromittel	2221	3221	23	500,00	500,00		500,00	500,00	
1/899000-510000	Geldbezüge der Vertragsbediensteten der Verwaltung	2211	3211	20	80.000,00	69.600,00	10.400,00	80.000,00	69.600,00	10.400,00
1/899000-569000	Sonstige Nebengebühren	2211	3211	20	2.000,00	1.800,00	200,00	2.000,00	1.800,00	200,00
1/899000-580000	Dienstgeberbeiträge zum Ausgleichsfonds für Familienbeihilfen	2212	3212	20	3.000,00	2.600,00	400,00	3.000,00	2.600,00	400,00
1/899000-582000	Sonstige Dienstgeberbeiträge zur sozialen Sicherheit	2212	3212	20	18.000,00	14.900,00	3.100,00	18.000,00	14.900,00	3.100,00
1/899000-591000	Dotierung von Rückstellungen für Abfertigungen	2214			300,00	300,00				
1/899000-600000	Strom	2222	3222	24	3.100,00	3.100,00		3.100,00	3.100,00	
1/899000-614000	Instandhaltung Postamt	2224	3224	24	10.000,00	1.500,00	8.500,00	10.000,00	1.500,00	8.500,00
1/899000-631000	Telekommunikationsdienste Postamt	2222	3222	24	2.000,00	2.000,00		2.000,00	2.000,00	
1/899000-670000	Versicherungen	2222	3222	24	500,00	500,00		500,00	500,00	
1/899000-711000	Gebühren für die Benützung von Gemeindeeinrichtungen und Anlagen gemäß FAG	2225	3225	24	1.500,00	1.500,00		1.500,00	1.500,00	
1/899000-724000	Reisegebühren	2225	3225	24	100,00	100,00		100,00	100,00	
SU 22 / 32	Summe Aufwendungen / Auszahlungen operative Gebarung				127.400,00	106.400,00	21.000,00	127.100,00	106.100,00	21.000,00
SA 0 / SA 1	(0) Nettoergebnis (21 - 22) / (1) Geldfluss operative Gebarung (31 - 32)				-76.700,00	-55.700,00	-21.000,00	-76.400,00	-55.400,00	-21.000,00
SA01	Saldo (01) Haushaltsrücklagen (230 - 240)				0,00	0,00	0,00	0,00	0,00	0,00
SA00	Saldo (00) Nettoergebnis nach Haushaltsrücklagen (Saldo 0 + Saldo 01)				-76.700,00	-55.700,00	-21.000,00			
Investive Gebarung										
SU 33	Summe Einzahlungen investive Gebarung							0,00	0,00	0,00
SU 34	Summe Auszahlungen investive Gebarung							0,00	0,00	0,00
SA2	Saldo (2) Geldfluss aus der Investiven Gebarung (33 - 34)							0,00	0,00	0,00

1. Nachtragsvoranschlag 2024

Marktgemeinde Breitenfurt

NVA Ergebnis- und Finanzierungsvoranschlag Detailnachweis

	MVAG	VC QU	Ergebnisvoranschlag			Finanzierungsvoranschlag				
			EH	FH	VA 2024 inkl. NVA	VA 2024	1. NVA	VA 2024 inkl. NVA	VA 2024	1. NVA
SA3			Saldo (3) Nettofinanzierungssaldo (Saldo 1 + Saldo 2)					-76.400,00	-55.400,00	-21.000,00
Finanzierungstätigkeit										
SU 35			Summe Einzahlungen aus der Finanzierungstätigkeit					0,00	0,00	0,00
SU 36			Summe Auszahlungen aus der Finanzierungstätigkeit					0,00	0,00	0,00
SA4			Saldo (4) Geldfluss aus der Finanzierungstätigkeit (35 – 36)					0,00	0,00	0,00
SA5			Saldo (5) Geldfluss aus der voranschlagswirksamen Gebarung (Saldo 3 + Saldo 4)					-76.400,00	-55.400,00	-21.000,00

1. Nachtragsvoranschlag 2024

Marktgemeinde Breitenfurt

NVA Ergebnis- und Finanzierungsvoranschlag Detailnachweis

		MVAG		VC QU	Ergebnisvoranschlag			Finanzierungsvoranschlag		
		EH	FH		VA 2024 inkl. NVA	VA 2024	1. NVA	VA 2024 inkl. NVA	VA 2024	1. NVA
9 Finanzwirtschaft										
90	Gesonderte Verwaltung									
900	Gesonderte Verwaltung									
900000	Finanzwirtschaft Gesonderte Verwaltung									
Operative Gebarung										
2/900000+829000	Sonstige Erträge GS FA,GKK etc.	2116	3116	18	31.000,00		31.000,00	31.000,00		31.000,00
2/900000+829910	Sonstige Erträge	2116	3116	18						
SU 21 / 31	Summe Erträge / Einzahlungen operative Gebarung				31.000,00	0,00	31.000,00	31.000,00	0,00	31.000,00
1/900000-569000	Fehlgeldentschädigung	2211	3211	20	300,00	300,00		300,00	300,00	
1/900000-691000	Schadensfälle (Versicherung)	2225	3225	24	2.100,00	2.100,00		2.100,00	2.100,00	
1/900000-729910	Sonstige Aufwendungen	2225	3225	24						
SU 22 / 32	Summe Aufwendungen / Auszahlungen operative Gebarung				2.400,00	2.400,00	0,00	2.400,00	2.400,00	0,00
SA 0 / SA 1	(0) Nettoergebnis (21 - 22) / (1) Geldfluss operative Gebarung (31 - 32)				28.600,00	-2.400,00	31.000,00	28.600,00	-2.400,00	31.000,00
SA01	Saldo (01) Haushaltsrücklagen (230 - 240)				0,00	0,00	0,00	0,00	0,00	0,00
SA00	Saldo (00) Nettoergebnis nach Haushaltsrücklagen (Saldo 0 + Saldo 01)				28.600,00	-2.400,00	31.000,00			
Investive Gebarung										
2/900000+307000	Jagdrecht		3334	34				6.000,00		-6.000,00
SU 33	Summe Einzahlungen investive Gebarung							0,00	6.000,00	-6.000,00
SU 34	Summe Auszahlungen investive Gebarung							0,00	0,00	0,00
SA2	Saldo (2) Geldfluss aus der Investiven Gebarung (33 - 34)							0,00	6.000,00	-6.000,00
SA3	Saldo (3) Nettofinanzierungssaldo (Saldo 1 + Saldo 2)							28.600,00	3.600,00	25.000,00
Finanzierungstätigkeit										
SU 35	Summe Einzahlungen aus der Finanzierungstätigkeit							0,00	0,00	0,00
SU 36	Summe Auszahlungen aus der Finanzierungstätigkeit							0,00	0,00	0,00
SA4	Saldo (4) Geldfluss aus der Finanzierungstätigkeit (35 - 36)							0,00	0,00	0,00
SA5	Saldo (5) Geldfluss aus der voranschlagswirksamen Gebarung (Saldo 3 + Saldo 4)							28.600,00	3.600,00	25.000,00
91	Kapitalvermögen und Stiftungen ohne eigene Rechtspersönlichkeit									
910	Geldverkehr									
910000	Geldverkehr									
Operative Gebarung										
2/910000+823000	Zinsen der Giro- und Sparkonten	2131	3131	14	17.400,00	5.000,00	12.400,00	17.400,00	5.000,00	12.400,00
SU 21 / 31	Summe Erträge / Einzahlungen operative Gebarung				17.400,00	5.000,00	12.400,00	17.400,00	5.000,00	12.400,00
1/910000-659000	Geldverkehrsspesen	2244	3244	24	8.000,00	5.000,00	3.000,00	8.000,00	5.000,00	3.000,00

1. Nachtragsvoranschlag 2024

Marktgemeinde Breitenfurt

NVA Ergebnis- und Finanzierungsvoranschlag Detailnachweis

	MVAG	VC QU	Ergebnisvoranschlag			Finanzierungsvoranschlag					
			EH	FH	VA 2024 inkl. NVA	VA 2024	1. NVA	VA 2024 inkl. NVA	VA 2024	1. NVA	
1/910000-710000	Kapitalertragssteuer		2225	3225	24	4.500,00	100,00	4.400,00	4.500,00	100,00	4.400,00
SU 22 / 32	Summe Aufwendungen / Auszahlungen operative Gebarung					12.500,00	5.100,00	7.400,00	12.500,00	5.100,00	7.400,00
SA 0 / SA 1	(0) Nettoergebnis (21 - 22) / (1) Geldfluss operative Gebarung (31 - 32)					4.900,00	-100,00	5.000,00	4.900,00	-100,00	5.000,00
SA01	Saldo (01) Haushaltsrücklagen (230 - 240)					0,00	0,00	0,00	0,00	0,00	0,00
SA00	Saldo (00) Nettoergebnis nach Haushaltsrücklagen (Saldo 0 + Saldo 01)					4.900,00	-100,00	5.000,00			
Investive Gebarung											
SU 33	Summe Einzahlungen investive Gebarung								0,00	0,00	0,00
SU 34	Summe Auszahlungen investive Gebarung								0,00	0,00	0,00
SA2	Saldo (2) Geldfluss aus der Investiven Gebarung (33 - 34)								0,00	0,00	0,00
SA3	Saldo (3) Nettofinanzierungssaldo (Saldo 1 + Saldo 2)								4.900,00	-100,00	5.000,00
Finanzierungstätigkeit											
SU 35	Summe Einzahlungen aus der Finanzierungstätigkeit								0,00	0,00	0,00
SU 36	Summe Auszahlungen aus der Finanzierungstätigkeit								0,00	0,00	0,00
SA4	Saldo (4) Geldfluss aus der Finanzierungstätigkeit (35 - 36)								0,00	0,00	0,00
SA5	Saldo (5) Geldfluss aus der voranschlagswirksamen Gebarung (Saldo 3 + Saldo 4)								4.900,00	-100,00	5.000,00
912	Rücklagen (soweit nicht aufteilbar)										
912000	Finanzwirtschaft Rücklagen										
Operative Gebarung											
SU 21 / 31	Summe Erträge / Einzahlungen operative Gebarung					0,00	0,00	0,00	0,00	0,00	0,00
SU 22 / 32	Summe Aufwendungen / Auszahlungen operative Gebarung					0,00	0,00	0,00	0,00	0,00	0,00
SA 0 / SA 1	(0) Nettoergebnis (21 - 22) / (1) Geldfluss operative Gebarung (31 - 32)					0,00	0,00	0,00	0,00	0,00	0,00
2/912000+895001	Entnahmen von allgemeinen FW Haushaltsrücklagen	2301									
2/912000+895009	Entnahmen von allgemeinen E-Haushaltsrücklagen	2301				691.000,00		691.000,00			
1/912000-795001	Zuweisung an allgemeine FW Haushaltsrücklagen	2401									
1/912000-795009	Zuweisung an allgemeine E-Haushaltsrücklagen	2401									
SA01	Saldo (01) Haushaltsrücklagen (230 - 240)					691.000,00	0,00	691.000,00	0,00	0,00	0,00
SA00	Saldo (00) Nettoergebnis nach Haushaltsrücklagen (Saldo 0 + Saldo 01)					691.000,00	0,00	691.000,00			
Investive Gebarung											
SU 33	Summe Einzahlungen investive Gebarung								0,00	0,00	0,00
SU 34	Summe Auszahlungen investive Gebarung								0,00	0,00	0,00
SA2	Saldo (2) Geldfluss aus der Investiven Gebarung (33 - 34)								0,00	0,00	0,00
SA3	Saldo (3) Nettofinanzierungssaldo (Saldo 1 + Saldo 2)								0,00	0,00	0,00
Finanzierungstätigkeit											
SU 35	Summe Einzahlungen aus der Finanzierungstätigkeit								0,00	0,00	0,00

1. Nachtragsvoranschlag 2024

Marktgemeinde Breitenfurt

NVA Ergebnis- und Finanzierungsvoranschlag Detailnachweis

		MVAG		VC QU	Ergebnisvoranschlag			Finanzierungsvoranschlag		
		EH	FH		VA 2024 inkl. NVA	VA 2024	1. NVA	VA 2024 inkl. NVA	VA 2024	1. NVA
SU 36	Summe Auszahlungen aus der Finanzierungstätigkeit							0,00	0,00	0,00
SA4	Saldo (4) Geldfluss aus der Finanzierungstätigkeit (35 – 36)							0,00	0,00	0,00
SA5	Saldo (5) Geldfluss aus der voranschlagswirksamen Gebarung (Saldo 3 + Saldo 4)							0,00	0,00	0,00
92	Öffentliche Abgaben									
920	Ausschließliche Gemeindeabgaben									
920000	Ausschließliche Gemeindeabgaben									
Operative Gebarung										
2/920000+816100	Nö.Seuchenvorsorgeabgabe Gemeindeanteil	2114	3114	13		1.500,00	-1.500,00		1.500,00	-1.500,00
2/920000+830000	Grundsteuer A	2111	3111	10	14.000,00	14.000,00		14.000,00	14.000,00	
2/920000+831000	Grundsteuer B	2111	3111	10	641.000,00	641.000,00		641.000,00	641.000,00	
2/920000+833100	Kommunalsteuer	2111	3111	10	790.100,00	790.100,00		790.100,00	790.100,00	
2/920000+838000	Hundeabgabe	2111	3111	10	25.200,00	25.200,00		25.200,00	25.200,00	
2/920000+841000	Baurechtszins Garagen Gr.K.Str.	2111	3111	10	400,00	400,00		400,00	400,00	
2/920000+841100	Gebrauchsabgabe	2111	3111	10	98.500,00	98.500,00		98.500,00	98.500,00	
2/920000+849000	Stundungszinsen	2111	3111	10	3.000,00	3.000,00		3.000,00	3.000,00	
2/920000+850000	Aufschließungsabgabe	2111	3111	10	40.000,00	40.000,00		40.000,00	40.000,00	
2/920000+856000	Verwaltungsabgabe	2111	3111	10	20.000,00	20.000,00		20.000,00	20.000,00	
SU 21 / 31	Summe Erträge / Einzahlungen operative Gebarung				1.632.200,00	1.633.700,00	-1.500,00	1.632.200,00	1.633.700,00	-1.500,00
1/920000-728000	Einhebebeitrag GVA	2225	3225		7.000,00		7.000,00	7.000,00		7.000,00
SU 22 / 32	Summe Aufwendungen / Auszahlungen operative Gebarung				7.000,00	0,00	7.000,00	7.000,00	0,00	7.000,00
SA 0 / SA 1	(0) Nettoergebnis (21 - 22) / (1) Geldfluss operative Gebarung (31 – 32)				1.625.200,00	1.633.700,00	-8.500,00	1.625.200,00	1.633.700,00	-8.500,00
SA01	Saldo (01) Haushaltsrücklagen (230 - 240)				0,00	0,00	0,00	0,00	0,00	0,00
SA00	Saldo (00) Nettoergebnis nach Haushaltsrücklagen (Saldo 0 + Saldo 01)				1.625.200,00	1.633.700,00	-8.500,00			
Investive Gebarung										
SU 33	Summe Einzahlungen investive Gebarung							0,00	0,00	0,00
SU 34	Summe Auszahlungen investive Gebarung							0,00	0,00	0,00
SA2	Saldo (2) Geldfluss aus der Investiven Gebarung (33 – 34)							0,00	0,00	0,00
SA3	Saldo (3) Nettofinanzierungssaldo (Saldo 1 + Saldo 2)							1.625.200,00	1.633.700,00	-8.500,00
Finanzierungstätigkeit										
SU 35	Summe Einzahlungen aus der Finanzierungstätigkeit							0,00	0,00	0,00
SU 36	Summe Auszahlungen aus der Finanzierungstätigkeit							0,00	0,00	0,00
SA4	Saldo (4) Geldfluss aus der Finanzierungstätigkeit (35 – 36)							0,00	0,00	0,00
SA5	Saldo (5) Geldfluss aus der voranschlagswirksamen Gebarung (Saldo 3 + Saldo 4)							1.625.200,00	1.633.700,00	-8.500,00

1. Nachtragsvoranschlag 2024

Marktgemeinde Breitenfurt

NVA Ergebnis- und Finanzierungsvoranschlag Detailnachweis

		MVAG VC QU			Ergebnisvoranschlag			Finanzierungsvoranschlag		
		EH	FH		VA 2024 inkl. NVA	VA 2024	1. NVA	VA 2024 inkl. NVA	VA 2024	1. NVA
921	Zwischen Ländern und Gemeinden geteilte Abgaben									
921000	Zwischen Ländern und Gemeinden geteilte Abgaben									
Operative Gebarung										
2/921000+834000	Interessentenbeitrag	2111	3111	10						
2/921000+834100	Nächtigungstaxe ab 2016	2111	3111	10	1.000,00	300,00	700,00	1.000,00	300,00	700,00
2/921000+861000	Transfers von Ländern, Landesfonds und Landeskammern	2121	3121	15						
SU 21 / 31	Summe Erträge / Einzahlungen operative Gebarung				1.000,00	300,00	700,00	1.000,00	300,00	700,00
SU 22 / 32	Summe Aufwendungen / Auszahlungen operative Gebarung				0,00	0,00	0,00	0,00	0,00	0,00
SA 0 / SA 1	(0) Nettoergebnis (21 - 22) / (1) Geldfluss operative Gebarung (31 - 32)				1.000,00	300,00	700,00	1.000,00	300,00	700,00
SA01	Saldo (01) Haushaltsrücklagen (230 - 240)				0,00	0,00	0,00	0,00	0,00	0,00
SA00	Saldo (00) Nettoergebnis nach Haushaltsrücklagen (Saldo 0 + Saldo 01)				1.000,00	300,00	700,00			
Investive Gebarung										
SU 33	Summe Einzahlungen investive Gebarung							0,00	0,00	0,00
SU 34	Summe Auszahlungen investive Gebarung							0,00	0,00	0,00
SA2	Saldo (2) Geldfluss aus der Investiven Gebarung (33 - 34)							0,00	0,00	0,00
SA3	Saldo (3) Nettofinanzierungssaldo (Saldo 1 + Saldo 2)							1.000,00	300,00	700,00
Finanzierungstätigkeit										
SU 35	Summe Einzahlungen aus der Finanzierungstätigkeit							0,00	0,00	0,00
SU 36	Summe Auszahlungen aus der Finanzierungstätigkeit							0,00	0,00	0,00
SA4	Saldo (4) Geldfluss aus der Finanzierungstätigkeit (35 - 36)							0,00	0,00	0,00
SA5	Saldo (5) Geldfluss aus der voranschlagswirksamen Gebarung (Saldo 3 + Saldo 4)							1.000,00	300,00	700,00
925	Ertragsanteile an gemeinschaftlichen Bundesabgaben									
925000	Finanzwirtschaft Ertragsanteile									
Operative Gebarung										
2/925000+859400	Abgaben Ertragsanteile Bev.Schlüssel (inkl.KEST)	2112	3112	11	6.030.000,00	6.140.000,00	-110.000,00	6.030.000,00	6.140.000,00	-110.000,00
SU 21 / 31	Summe Erträge / Einzahlungen operative Gebarung				6.030.000,00	6.140.000,00	-110.000,00	6.030.000,00	6.140.000,00	-110.000,00
SU 22 / 32	Summe Aufwendungen / Auszahlungen operative Gebarung				0,00	0,00	0,00	0,00	0,00	0,00
SA 0 / SA 1	(0) Nettoergebnis (21 - 22) / (1) Geldfluss operative Gebarung (31 - 32)				6.030.000,00	6.140.000,00	-110.000,00	6.030.000,00	6.140.000,00	-110.000,00
SA01	Saldo (01) Haushaltsrücklagen (230 - 240)				0,00	0,00	0,00	0,00	0,00	0,00
SA00	Saldo (00) Nettoergebnis nach Haushaltsrücklagen (Saldo 0 + Saldo 01)				6.030.000,00	6.140.000,00	-110.000,00			
Investive Gebarung										
SU 33	Summe Einzahlungen investive Gebarung							0,00	0,00	0,00
SU 34	Summe Auszahlungen investive Gebarung							0,00	0,00	0,00
SA2	Saldo (2) Geldfluss aus der Investiven Gebarung (33 - 34)							0,00	0,00	0,00
SA3	Saldo (3) Nettofinanzierungssaldo (Saldo 1 + Saldo 2)							6.030.000,00	6.140.000,00	-110.000,00

1. Nachtragsvoranschlag 2024

Marktgemeinde Breitenfurt

NVA Ergebnis- und Finanzierungsvoranschlag Detailnachweis

	MVAG	VC QU	Ergebnisvoranschlag				Finanzierungsvoranschlag				
			EH	FH	VA 2024 inkl. NVA	VA 2024	1. NVA	VA 2024 inkl. NVA	VA 2024	1. NVA	
Finanzierungstätigkeit											
SU 35			Summe Einzahlungen aus der Finanzierungstätigkeit				0,00	0,00	0,00		
SU 36			Summe Auszahlungen aus der Finanzierungstätigkeit				0,00	0,00	0,00		
SA4			Saldo (4) Geldfluss aus der Finanzierungstätigkeit (35 – 36)				0,00	0,00	0,00		
SA5			Saldo (5) Geldfluss aus der voranschlagswirksamen Gebarung (Saldo 3 + Saldo 4)				6.030.000,00	6.140.000,00	-110.000,00		
94 Finanzzuweisungen und Zuschüsse											
940 Bedarfszuweisungen											
940000 Bedarfszuweisungen											
Operative Gebarung											
2/940000+861000	BZ 1	Strukturhilfe	2121	3121	15	330.000,00	400.000,00	-70.000,00	330.000,00	400.000,00	-70.000,00
SU 21 / 31	Summe Erträge / Einzahlungen operative Gebarung					330.000,00	400.000,00	-70.000,00	330.000,00	400.000,00	-70.000,00
SU 22 / 32	Summe Aufwendungen / Auszahlungen operative Gebarung					0,00	0,00	0,00	0,00	0,00	0,00
SA 0 / SA 1	(0) Nettoergebnis (21 - 22) / (1) Geldfluss operative Gebarung (31 – 32)					330.000,00	400.000,00	-70.000,00	330.000,00	400.000,00	-70.000,00
SA01	Saldo (01) Haushaltsrücklagen (230 - 240)					0,00	0,00	0,00	0,00	0,00	0,00
SA00	Saldo (00) Nettoergebnis nach Haushaltsrücklagen (Saldo 0 + Saldo 01)					330.000,00	400.000,00	-70.000,00			
Investive Gebarung											
SU 33	Summe Einzahlungen investive Gebarung								0,00	0,00	0,00
SU 34	Summe Auszahlungen investive Gebarung								0,00	0,00	0,00
SA2	Saldo (2) Geldfluss aus der Investiven Gebarung (33 – 34)								0,00	0,00	0,00
SA3	Saldo (3) Nettofinanzierungssaldo (Saldo 1 + Saldo 2)								330.000,00	400.000,00	-70.000,00
Finanzierungstätigkeit											
SU 35	Summe Einzahlungen aus der Finanzierungstätigkeit								0,00	0,00	0,00
SU 36	Summe Auszahlungen aus der Finanzierungstätigkeit								0,00	0,00	0,00
SA4	Saldo (4) Geldfluss aus der Finanzierungstätigkeit (35 – 36)								0,00	0,00	0,00
SA5	Saldo (5) Geldfluss aus der voranschlagswirksamen Gebarung (Saldo 3 + Saldo 4)								330.000,00	400.000,00	-70.000,00
941 Sonstige Finanzzuweisungen nach dem FAG											
941000 Sonstige Finanzzuweisungen nach dem FAG											
Operative Gebarung											
2/941000+860000	Finanzzuweisung Bund		2121	3121	15	420.000,00	160.000,00	260.000,00	420.000,00	160.000,00	260.000,00
SU 21 / 31	Summe Erträge / Einzahlungen operative Gebarung					420.000,00	160.000,00	260.000,00	420.000,00	160.000,00	260.000,00
SU 22 / 32	Summe Aufwendungen / Auszahlungen operative Gebarung					0,00	0,00	0,00	0,00	0,00	0,00
SA 0 / SA 1	(0) Nettoergebnis (21 - 22) / (1) Geldfluss operative Gebarung (31 – 32)					420.000,00	160.000,00	260.000,00	420.000,00	160.000,00	260.000,00
SA01	Saldo (01) Haushaltsrücklagen (230 - 240)					0,00	0,00	0,00	0,00	0,00	0,00
SA00	Saldo (00) Nettoergebnis nach Haushaltsrücklagen (Saldo 0 + Saldo 01)					420.000,00	160.000,00	260.000,00			

1. Nachtragsvoranschlag 2024

Marktgemeinde Breitenfurt

NVA Ergebnis- und Finanzierungsvoranschlag Detailnachweis

	MVAG	VC QU	Ergebnisvoranschlag			Finanzierungsvoranschlag				
			EH	FH	VA 2024 inkl. NVA	VA 2024	1. NVA	VA 2024 inkl. NVA	VA 2024	1. NVA
Investive Gebarung										
SU 33			Summe Einzahlungen investive Gebarung					0,00	0,00	0,00
SU 34			Summe Auszahlungen investive Gebarung					0,00	0,00	0,00
SA2			Saldo (2) Geldfluss aus der Investiven Gebarung (33 – 34)					0,00	0,00	0,00
SA3			Saldo (3) Nettofinanzierungssaldo (Saldo 1 + Saldo 2)					420.000,00	160.000,00	260.000,00
Finanzierungstätigkeit										
SU 35			Summe Einzahlungen aus der Finanzierungstätigkeit					0,00	0,00	0,00
SU 36			Summe Auszahlungen aus der Finanzierungstätigkeit					0,00	0,00	0,00
SA4			Saldo (4) Geldfluss aus der Finanzierungstätigkeit (35 – 36)					0,00	0,00	0,00
SA5			Saldo (5) Geldfluss aus der voranschlagswirksamen Gebarung (Saldo 3 + Saldo 4)					420.000,00	160.000,00	260.000,00
947			Sonstige Zuschüsse der Länder							
947000			Sonstige Zuschüsse der Länder							
Operative Gebarung										
2/947000+861000			Transfers von Ländern, Landesfonds und Landesammern Coronahilfe	2121	3121	15				
SU 21 / 31			Summe Erträge / Einzahlungen operative Gebarung			0,00	0,00	0,00	0,00	0,00
SU 22 / 32			Summe Aufwendungen / Auszahlungen operative Gebarung			0,00	0,00	0,00	0,00	0,00
SA 0 / SA 1			(0) Nettoergebnis (21 - 22) / (1) Geldfluss operative Gebarung (31 – 32)			0,00	0,00	0,00	0,00	0,00
SA01			Saldo (01) Haushaltsrücklagen (230 - 240)			0,00	0,00	0,00	0,00	0,00
SA00			Saldo (00) Nettoergebnis nach Haushaltsrücklagen (Saldo 0 + Saldo 01)			0,00	0,00	0,00	0,00	0,00
Investive Gebarung										
SU 33			Summe Einzahlungen investive Gebarung					0,00	0,00	0,00
SU 34			Summe Auszahlungen investive Gebarung					0,00	0,00	0,00
SA2			Saldo (2) Geldfluss aus der Investiven Gebarung (33 – 34)					0,00	0,00	0,00
SA3			Saldo (3) Nettofinanzierungssaldo (Saldo 1 + Saldo 2)					0,00	0,00	0,00
Finanzierungstätigkeit										
SU 35			Summe Einzahlungen aus der Finanzierungstätigkeit					0,00	0,00	0,00
SU 36			Summe Auszahlungen aus der Finanzierungstätigkeit					0,00	0,00	0,00
SA4			Saldo (4) Geldfluss aus der Finanzierungstätigkeit (35 – 36)					0,00	0,00	0,00
SA5			Saldo (5) Geldfluss aus der voranschlagswirksamen Gebarung (Saldo 3 + Saldo 4)					0,00	0,00	0,00
96			Haftungen (soweit nicht aufteilbar)							
960			Zahlungsverpflichtungen							
960000			Zahlungsverpflichtungen							
Operative Gebarung										
SU 21 / 31			Summe Erträge / Einzahlungen operative Gebarung			0,00	0,00	0,00	0,00	0,00

1. Nachtragsvoranschlag 2024

Marktgemeinde Breitenfurt

NVA Ergebnis- und Finanzierungsvoranschlag Detailnachweis

		MVAG		VC QU	Ergebnisvoranschlag			Finanzierungsvoranschlag		
		EH	FH		VA 2024 inkl. NVA	VA 2024	1. NVA	VA 2024 inkl. NVA	VA 2024	1. NVA
1/960000-691000	Schadensfälle-Abschreibungen wegen Uneinbringlichkeit	2225	3225	24	7.000,00	7.000,00		7.000,00	7.000,00	
SU 22 / 32	Summe Aufwendungen / Auszahlungen operative Gebarung				7.000,00	7.000,00	0,00	7.000,00	7.000,00	0,00
SA 0 / SA 1	(0) Nettoergebnis (21 - 22) / (1) Geldfluss operative Gebarung (31 – 32)				-7.000,00	-7.000,00	0,00	-7.000,00	-7.000,00	0,00
SA01	Saldo (01) Haushaltsrücklagen (230 - 240)				0,00	0,00	0,00	0,00	0,00	0,00
SA00	Saldo (00) Nettoergebnis nach Haushaltsrücklagen (Saldo 0 + Saldo 01)				-7.000,00	-7.000,00	0,00			
Investive Gebarung										
SU 33	Summe Einzahlungen investive Gebarung							0,00	0,00	0,00
SU 34	Summe Auszahlungen investive Gebarung							0,00	0,00	0,00
SA2	Saldo (2) Geldfluss aus der Investiven Gebarung (33 – 34)							0,00	0,00	0,00
SA3	Saldo (3) Nettofinanzierungssaldo (Saldo 1 + Saldo 2)							-7.000,00	-7.000,00	0,00
Finanzierungstätigkeit										
SU 35	Summe Einzahlungen aus der Finanzierungstätigkeit							0,00	0,00	0,00
SU 36	Summe Auszahlungen aus der Finanzierungstätigkeit							0,00	0,00	0,00
SA4	Saldo (4) Geldfluss aus der Finanzierungstätigkeit (35 – 36)							0,00	0,00	0,00
SA5	Saldo (5) Geldfluss aus der voranschlagswirksamen Gebarung (Saldo 3 + Saldo 4)							-7.000,00	-7.000,00	0,00
98	Haushaltsausgleich									
980	Verrechnung zwischen operativer Gebarung und Projekten									
980000	Verrechnung zwischen operativer Gebarung und Projekten									
Operative Gebarung										
SU 21 / 31	Summe Erträge / Einzahlungen operative Gebarung				0,00	0,00	0,00	0,00	0,00	0,00
5/980000-799000	Zuweisungen an Verrechnungsrücklagen zwischen operativer Gebarung und Projekten	2225			45.000,00	266.900,00	-221.900,00			
SU 22 / 32	Summe Aufwendungen / Auszahlungen operative Gebarung				45.000,00	266.900,00	-221.900,00	0,00	0,00	0,00
SA 0 / SA 1	(0) Nettoergebnis (21 - 22) / (1) Geldfluss operative Gebarung (31 – 32)				-45.000,00	-266.900,00	221.900,00	0,00	0,00	0,00
SA01	Saldo (01) Haushaltsrücklagen (230 - 240)				0,00	0,00	0,00	0,00	0,00	0,00
SA00	Saldo (00) Nettoergebnis nach Haushaltsrücklagen (Saldo 0 + Saldo 01)				-45.000,00	-266.900,00	221.900,00			
Investive Gebarung										
SU 33	Summe Einzahlungen investive Gebarung							0,00	0,00	0,00
SU 34	Summe Auszahlungen investive Gebarung							0,00	0,00	0,00
SA2	Saldo (2) Geldfluss aus der Investiven Gebarung (33 – 34)							0,00	0,00	0,00
SA3	Saldo (3) Nettofinanzierungssaldo (Saldo 1 + Saldo 2)							0,00	0,00	0,00
Finanzierungstätigkeit										
SU 35	Summe Einzahlungen aus der Finanzierungstätigkeit							0,00	0,00	0,00
SU 36	Summe Auszahlungen aus der Finanzierungstätigkeit							0,00	0,00	0,00

1. Nachtragsvoranschlag 2024

Marktgemeinde Breitenfurt

NVA Ergebnis- und Finanzierungsvoranschlag Detailnachweis

	MVAG	VC QU	Ergebnisvoranschlag		Finanzierungsvoranschlag					
			EH	FH	VA 2024 inkl. NVA	VA 2024	1. NVA	VA 2024 inkl. NVA	VA 2024	1. NVA
SA4			Saldo (4) Geldfluss aus der Finanzierungstätigkeit (35 – 36)				0,00	0,00	0,00	
SA5			Saldo (5) Geldfluss aus der voranschlagswirksamen Gebarung (Saldo 3 + Saldo 4)				0,00	0,00	0,00	
99			Jahresergebnis, Übergabe und Übernahme des Jahresergebnisses, Abwicklung der Vorjahre							
990			Überschüsse und Abgänge (soweit nicht zugeordnet)							
990000			Überschüsse und Abgänge (soweit nicht zugeordnet)							
Operative Gebarung										
SU 21 / 31			Summe Erträge / Einzahlungen operative Gebarung			0,00	0,00	0,00	0,00	0,00
1/990000-722000			Rückersätze von Erträgen	2225	3225	24				
SU 22 / 32			Summe Aufwendungen / Auszahlungen operative Gebarung			0,00	0,00	0,00	0,00	0,00
SA 0 / SA 1			(0) Nettoergebnis (21 - 22) / (1) Geldfluss operative Gebarung (31 – 32)			0,00	0,00	0,00	0,00	0,00
2/990000+895077			Entnahmen von allgemeinen Haushaltsrücklagen	2301			522.000,00	522.000,00		
SA01			Saldo (01) Haushaltsrücklagen (230 - 240)			522.000,00	522.000,00	0,00	0,00	0,00
SA00			Saldo (00) Nettoergebnis nach Haushaltsrücklagen (Saldo 0 + Saldo 01)			522.000,00	522.000,00	0,00		
Investive Gebarung										
SU 33			Summe Einzahlungen investive Gebarung				0,00	0,00	0,00	0,00
SU 34			Summe Auszahlungen investive Gebarung				0,00	0,00	0,00	0,00
SA2			Saldo (2) Geldfluss aus der Investiven Gebarung (33 – 34)				0,00	0,00	0,00	0,00
SA3			Saldo (3) Nettofinanzierungssaldo (Saldo 1 + Saldo 2)				0,00	0,00	0,00	0,00
Finanzierungstätigkeit										
SU 35			Summe Einzahlungen aus der Finanzierungstätigkeit				0,00	0,00	0,00	0,00
SU 36			Summe Auszahlungen aus der Finanzierungstätigkeit				0,00	0,00	0,00	0,00
SA4			Saldo (4) Geldfluss aus der Finanzierungstätigkeit (35 – 36)				0,00	0,00	0,00	0,00
SA5			Saldo (5) Geldfluss aus der voranschlagswirksamen Gebarung (Saldo 3 + Saldo 4)				0,00	0,00	0,00	0,00

Auflageexemplar

1. NVA Haushaltspotential

Nachtragsvoranschlag 2024

Marktgemeinde Breitenfurt

Haushaltspotential (aufbauend auf der Ergebnisrechnung)

MVAG	Mittelverwendungs- und -aufbringungsgruppen	Mittelaufbringung	Mittelverwendung	Saldo
211	Erträge aus der operativen Verwaltungstätigkeit	12.106.500,00		
212	Erträge aus Transfers	1.657.000,00		
213	Finanzerträge	17.400,00		
Summe Erträge (SU 21)		13.780.900,00		
2117	Nicht finanzierungswirksame operative Erträge (Auflösung von Rückstellungen und Aktivierte Eigenleistungen)	-175.300,00		
2127	Nicht finanzierungswirksamer Transferertrag (Auflösung von Investitionszuschüssen)	-123.900,00		
2136	Sonstige nicht finanzierungswirksame Finanzerträge (Auflösung von RS Bewertung von Beteiligungen und aktiven Finanzinstrumenten)			
Nicht finanzwirksame Erträge		-299.200,00		
Finanzwirksame Erträge		13.481.700,00		
221	Personalaufwand		5.334.900,00	
222	Sachaufwand		5.766.200,00	
223	Transferaufwand		4.077.100,00	
224	Finanzaufwand		124.600,00	
Summe Aufwendungen (SU 22)			15.302.800,00	
2214	Nicht finanzierungswirksamer Personalaufwand (Dotierung RS für Abfertigungen, Jubiläum u. nicht konsumierte Urlaube)		-132.200,00	
2226	Nicht finanzierungswirksamer Sachaufwand (inkl. Abschreibungen, Dotierung von RS Prozess, ausstehende Rechnungen)		-1.213.100,00	
2237	Nicht finanzierungswirksamer Transferaufwand (Dotierungen von RS f. Pensionen)			
2245	Nicht finanzierungswirksamer Finanzaufwand (Wertberichtigungen zu Finanzinstrumenten, Aufwendungen aus der Bewertung von Beteiligungen)			
Nicht finanzwirksame Aufwendungen			-1.345.300,00	
Finanzwirksame Aufwendungen			13.957.500,00	
Finanzwirksames Ergebnis		13.481.700,00	13.957.500,00	-475.800,00

Nachtragsvoranschlag 2024

Marktgemeinde Breitenfurt

Haushaltspotential (aufbauend auf der Ergebnisrechnung)

MVAG	Mittelverwendungs- und -aufbringungsgruppen	Mittelaufbringung	Mittelverwendung	Saldo
332	Einzahlungen aus der Rückzahlung von Darlehen sowie gewährten Vorschüssen (ohne 3325 mit Projektcode - Anzahlungen)	48.000,00		
1141	Vorräte (- Veränderung)			
1142	Gegebene Anzahlungen auf Vorräte (- Veränderung)			
1540	Passive Rechnungsabgrenzung Einzahlungen der Kontengruppe 000-089, die keinem Projekt mit Projektcode 1 zugeordnet sind Einzahlungen der Kontengruppe 30, die keinem Projekt mit Projektcode 1 zugeordnet sind - Erträge der Kontogruppe 80 mit Projektcode 1	177.500,00		
2301	Entnahmen von Rücklagen endfälliger Darlehen (Kontengruppe 893)			
Jährliche wiederkehrende Einzahlungen		225.500,00		
36	Auszahlungen aus der Finanzierungstätigkeit (ohne Projektcode 1)		617.200,00	
2401	Zuweisung an Rücklagen endfälliger Darlehen (Kontengruppe 793)			
342	Auszahlungen aus der Gewährung von Darlehen sowie gewährten Vorschüssen (ohne 3425 mit Projektcode - Anzahlungen)		10.500,00	
1141	Vorräte (+ Veränderung)			
1142	Gegebene Anzahlungen auf Vorräte (+ Veränderung)			
1170	Aktive Rechnungsabgrenzung Auszahlungen (Investitionen) der Kontengruppe 000-083, die keinem Projekt mit Projektcode 1 zugeordnet sind		419.000,00	
Jährliche wiederkehrende Auszahlungen			1.046.700,00	
	Kontengruppe 871, KT der Ergebnisrechnung, mit Projektcode (BZ)	-250.000,00		
Summe Kapitaltransfers der Ergebnisrechnung		-250.000,00		
Jährliches Haushaltspotential		13.457.200,00	15.004.200,00	-1.547.000,00
	Jährliches Haushaltspotential	-1.547.000,00		
	kumuliertes Haushaltspotential zum 31.12.2023 (Vorjahr)	1.228.687,86		
Verfügbares Haushaltspotential		-318.312,14		

Nachtragsvoranschlag 2024

Marktgemeinde Breitenfurt

Haushaltspotential (aufbauend auf der Ergebnisrechnung)

MVAG	Mittelverwendungs- und -aufbringungsgruppen	Mittelaufbringung	Mittelverwendung	Saldo
informativ	im verfügbaren Haushaltspotential enthaltene Bedarfszuweisungen zur Liquiditätssteigerung aus Kontogruppe 871, KT der Ergebnisrechnung ohne Projektcode			
informativ	tatsächlicher Liquiditätsbedarf ohne Rücklagenauflösung (Abgang)	-318.312,14		
2401	Zuweisungen an Haushaltsrücklagen (Kontengruppe 794)			
2401	Zuweisungen an Haushaltsrücklagen (Kontengruppe 795)			
Jährliche Aufwände für Rücklagen			0,00	
2301	Entnahmen von Haushaltsrücklagen (Kontengruppe 894)			
2301	Entnahmen von Haushaltsrücklagen (Kontengruppe 895)			
Jährliche RL-Erträge f. Investitionen (finanzw.)		0,00		
Endbestand kumuliertes Haushaltspotential		-318.312,14	0,00	-318.312,14
- Zuweisungen und Umbuchungen an investive Vorhaben			45.000,00	-45.000,00
+ Rückführungen und Umbuchungen von investiven Vorhaben		0,00		0,00
Endstand kumuliertes Haushaltspotential nach Berücksichtigung von Zuweisungen und Rückführungen investive Vorhaben		-318.312,14	45.000,00	-363.312,14

Auflageexemplar

Auflageexemplar

1. NVA Nachweis der Investitionstätigkeit

1. Nachtragsvoranschlag 2024

Nachweis der Investitionstätigkeit

Marktgemeinde Breitenfurt

Vorhaben	Vorhabensbezeichnung	RA Vorjahre	VA 2024	Plan 2025	Plan 2026	Plan 2027	Plan 2028	Plan Gesamt (gerundet)
Konto	Bezeichnung							
1000001	Außerord.Haushalt Wartehäuser und Haltestellen (2018 bis 2099)							
	Auszahlungen - Investitionen - Mittelverwendung	231.682,45	0,00	0,00	0,00	0,00	0,00	231.700,00
	Anschaffungs- oder Herstellungskosten	231.682,45	0,00	0,00	0,00	0,00	0,00	231.700,00
5/612000-010000	Haltestellen- Projekt	231.682,45						231.700,00
	Einzahlungen - Finanzierung - Mittelaufbringung	231.682,45	1.000,00	0,00	0,00	0,00	0,00	232.700,00
	Mittel aus Geldfluss aus der operativen Gebarung	231.682,45	1.000,00	0,00	0,00	0,00	0,00	232.700,00
6/612000+829910	Sonstige Erträge	231.682,45	1.000,00					232.700,00
	Bedarfszuweisungen/KTZ	0,00	0,00	0,00	0,00	0,00	0,00	0,00
	Haushaltsrücklagen/Zahlungsmittelreserven	0,00	0,00	0,00	0,00	0,00	0,00	0,00
	Sonstige Kapitaltransfers und Subventionen	0,00	0,00	0,00	0,00	0,00	0,00	0,00
6/612000+300000	Kapitaltransfers von Bund, Bundesfonds und Bundeskammern							
	Darlehen/Innere Darlehen	0,00	0,00	0,00	0,00	0,00	0,00	0,00
	Finanzierungsleasing	0,00	0,00	0,00	0,00	0,00	0,00	0,00
	Veräußerung langfristiges Vermögen und sonstiges	0,00	0,00	0,00	0,00	0,00	0,00	0,00
Finanzierungsergebnis 1000001		0,00	1.000,00	0,00	0,00	0,00	0,00	1.000,00
	<i>inklusive Vorjahre (gerundet)</i>		1.000,00	1.000,00	1.000,00	1.000,00	1.000,00	

1. Nachtragsvoranschlag 2024

Nachweis der Investitionstätigkeit

Marktgemeinde Breitenfurt

Vorhaben	Vorhabensbezeichnung	RA Vorjahre	VA 2024	Plan 2025	Plan 2026	Plan 2027	Plan 2028	Plan Gesamt (gerundet)
Konto	Bezeichnung							
1000002	Wertstoffsammelzentrum (2014 bis 2030)							
	Auszahlungen - Investitionen - Mittelverwendung	309.619,13	2.140.400,00	0,00	0,00	0,00	0,00	2.450.000,00
	Anschaffungs- oder Herstellungskosten	309.619,13	2.140.400,00	0,00	0,00	0,00	0,00	2.450.000,00
5/852000-001000	Unbebaute Grundstücke	60.120,86						60.100,00
5/852000-006000	Brücke als Teil v. Wertstoffsammelzentrum	238.630,86	120.000,00					358.600,00
5/852000-010000	Wertstoffsammelzentrum	10.867,41	2.020.400,00					2.031.300,00
	Einzahlungen - Finanzierung - Mittelaufbringung	615.389,30	1.818.000,00	0,00	0,00	0,00	0,00	2.433.400,00
	Mittel aus Geldfluss aus der operativen Gebarung	0,00	0,00	0,00	0,00	0,00	0,00	0,00
5/852000-729960	Sonstige Aufwendungen	-146.639,83						-146.600,00
6/852000+829910	Sonstige Erträge							
6/852000+829960	Sonstige Erträge Zuführung Eigenmittel	146.639,83						146.600,00
	Bedarfszuweisungen/KTZ	0,00	0,00	0,00	0,00	0,00	0,00	0,00
	Haushaltsrücklagen/Zahlungsmittelreserven	0,00	0,00	0,00	0,00	0,00	0,00	0,00
	Sonstige Kapitaltransfers und Subventionen	315.389,30	68.000,00	0,00	0,00	0,00	0,00	383.400,00
6/852000+300000	Kapitaltransfers von Bund, Bundesfonds und Bundeskammern	315.389,30						315.400,00
6/852000+861000	Transfers von Ländern, Landesfonds und Landeskammern		68.000,00					68.000,00
	Darlehen/Innere Darlehen	300.000,00	1.750.000,00	0,00	0,00	0,00	0,00	2.050.000,00
60016/4	WSZ neu		400.000,00					400.000,00
60018/3	VAZ, KIGA, Minis, WSZ, fix 4% (ab 2024), 600.000	300.000,00						300.000,00
3562/1	KIGA KPP II und WSZ (350k), fix 3,828%		350.000,00					350.000,00
60023/2	Wertstoffsammelzentrum fix 3,375%		1.000.000,00					1.000.000,00
	Finanzierungsleasing	0,00	0,00	0,00	0,00	0,00	0,00	0,00
	Veräußerung langfristiges Vermögen und sonstiges	0,00	0,00	0,00	0,00	0,00	0,00	0,00
Finanzierungsergebnis 1000002		305.770,17	-322.400,00	0,00	0,00	0,00	0,00	-16.600,00
	<i>inklusive Vorjahre (gerundet)</i>		-16.600,00	-16.600,00	-16.600,00	-16.600,00	-16.600,00	

1. Nachtragsvoranschlag 2024

Nachweis der Investitionstätigkeit

Marktgemeinde Breitenfurt

Vorhaben	Vorhabensbezeichnung	RA Vorjahre	VA 2024	Plan 2025	Plan 2026	Plan 2027	Plan 2028	Plan Gesamt (gerundet)
Konto	Bezeichnung							
1000612	Straßenbau & öff. Beleuchtung (2013 bis 2024)							
	Auszahlungen - Investitionen - Mittelverwendung	772.863,53	170.000,00	0,00	0,00	0,00	0,00	942.900,00
	Anschaffungs- oder Herstellungskosten	772.863,53	170.000,00	0,00	0,00	0,00	0,00	942.900,00
5/612001-002000	Allgemeine Straßenbauten	426.719,13	170.000,00					596.700,00
5/612001-005010	Errichtung Brücke Maiergassl							
5/612001-061000	Im Bau befindliche Brücke a.d.Bfurt	286.460,46						286.500,00
5/612001-611000	Insthaltg - falsch budgetiert, buch. unter 5/612001-002	48.183,94						48.200,00
5/612001-778000	Kapitaltransfers an private Haushalte	11.500,00						11.500,00
	Einzahlungen - Finanzierung - Mittelaufbringung	781.218,95	253.100,00	0,00	0,00	0,00	0,00	1.034.300,00
	Mittel aus Geldfluss aus der operativen Gebarung	21.218,95	0,00	0,00	0,00	0,00	0,00	21.200,00
5/612001-729910	Sonstige Aufwendungen (Zuführungen)	-611.076,60						-611.100,00
6/612001+829910	Sonstige Erträge Zuführung Eigenmittel	196.332,10						196.300,00
6/612001+829960	Sonstige Erträge IstÜberschuss OP HH	435.963,45						436.000,00
	Bedarfszuweisungen/KTZ	720.000,00	250.000,00	0,00	0,00	0,00	0,00	970.000,00
6/612001+301000	Kapitaltransfers von Land (BZ)							
6/612001+871000	Kapitaltransfers aus Gemeinde- Bedarfszuweisungsmittel	720.000,00	250.000,00					970.000,00
	Haushaltsrücklagen/Zahlungsmittelreserven	0,00	0,00	0,00	0,00	0,00	0,00	0,00
	Sonstige Kapitaltransfers und Subventionen	40.000,00	3.100,00	0,00	0,00	0,00	0,00	43.100,00
6/612001+300000	Kapitaltransfers von Bund KIG 2020							
6/612001+307000	Kapitaltransfers von privaten Haushalten und privaten Organisationen ohne Erwerbszweck und andere	40.000,00	3.100,00					43.100,00
	Darlehen/Innere Darlehen	0,00	0,00	0,00	0,00	0,00	0,00	0,00
	Finanzierungsleasing	0,00	0,00	0,00	0,00	0,00	0,00	0,00
	Veräußerung langfristiges Vermögen und sonstiges	0,00	0,00	0,00	0,00	0,00	0,00	0,00
Finanzierungsergebnis 1000612		8.355,42	83.100,00	0,00	0,00	0,00	0,00	91.500,00
	<i>inklusive Vorjahre (gerundet)</i>		91.500,00	91.500,00	91.500,00	91.500,00	91.500,00	

1. Nachtragsvoranschlag 2024

Nachweis der Investitionstätigkeit

Marktgemeinde Breitenfurt

Vorhaben	Vorhabensbezeichnung		RA Vorjahre	VA 2024	Plan 2025	Plan 2026	Plan 2027	Plan 2028	Plan Gesamt (gerundet)
Konto	Bezeichnung								
1000616	Radweg (2020 bis 2099)								
	Auszahlungen - Investitionen - Mittelverwendung		54.301,04	10.000,00	9.500,00	1.750.000,00	25.000,00	25.000,00	1.873.800,00
	Anschaffungs- oder Herstellungskosten		54.301,04	10.000,00	9.500,00	1.750.000,00	25.000,00	25.000,00	1.873.800,00
5/616000-002000	Straßenbauten		54.301,04	10.000,00	9.500,00	1.750.000,00	25.000,00	25.000,00	1.873.800,00
	Einzahlungen - Finanzierung - Mittelaufbringung		54.301,04	10.000,00	9.500,00	50.000,00	25.000,00	25.000,00	173.800,00
	Mittel aus Geldfluss aus der operativen Gebarung		30.224,09	10.000,00	7.000,00	25.000,00	12.500,00	12.500,00	97.200,00
6/616000+829910	Sonstige Erträge		30.224,09	10.000,00	7.000,00	25.000,00	12.500,00	12.500,00	97.200,00
	Bedarfszuweisungen/KTZ		24.076,95	0,00	2.500,00	25.000,00	12.500,00	12.500,00	76.600,00
6/616000+301000	Kapitaltransfers von Ländern, Landesfonds und Landeskammern		24.076,95	0,00	2.500,00	25.000,00	12.500,00	12.500,00	76.600,00
	Haushaltsrücklagen/Zahlungsmittelreserven		0,00	0,00	0,00	0,00	0,00	0,00	0,00
	Sonstige Kapitaltransfers und Subventionen		0,00	0,00	0,00	0,00	0,00	0,00	0,00
	Darlehen/Innere Darlehen		0,00	0,00	0,00	0,00	0,00	0,00	0,00
	Finanzierungsleasing		0,00	0,00	0,00	0,00	0,00	0,00	0,00
	Veräußerung langfristiges Vermögen und sonstiges		0,00	0,00	0,00	0,00	0,00	0,00	0,00
Finanzierungsergebnis 1000616			0,00	0,00	0,00	-1.700.000,00	0,00	0,00	-1.700.000,00
			<i>inklusive Vorjahre (gerundet)</i>	0,00	0,00	-1.700.000,00	-1.700.000,00	-1.700.000,00	

1. Nachtragsvoranschlag 2024

Nachweis der Investitionstätigkeit

Marktgemeinde Breitenfurt

Vorhaben	Vorhabensbezeichnung	RA Vorjahre	VA 2024	Plan 2025	Plan 2026	Plan 2027	Plan 2028	Plan Gesamt (gerundet)
Konto	Bezeichnung							
1000710	Güterwege (2013 bis 2099)							
Erläuterungen zum Vorhaben:								
Güterwege Instandhaltungsgemein								
Auszahlungen - Investitionen - Mittelverwendung		10.381,74	2.500,00	5.000,00	5.000,00	5.000,00	5.000,00	32.900,00
Anschaffungs- oder Herstellungskosten		10.381,74	2.500,00	5.000,00	5.000,00	5.000,00	5.000,00	32.900,00
5/710001-002000	Errichtung	10.381,74	2.500,00	5.000,00	5.000,00	5.000,00	5.000,00	32.900,00
Einzahlungen - Finanzierung - Mittelaufbringung		10.381,74	2.500,00	5.000,00	5.000,00	5.000,00	5.000,00	32.900,00
Mittel aus Geldfluss aus der operativen Gebarung		5.881,74	2.500,00	2.500,00	2.500,00	2.500,00	2.500,00	18.400,00
6/710001+829910	Sonstige Erträge	5.881,74	2.500,00	2.500,00	2.500,00	2.500,00	2.500,00	18.400,00
Bedarfszuweisungen/KTZ		0,00	0,00	0,00	0,00	0,00	0,00	0,00
Haushaltsrücklagen/Zahlungsmittelreserven		0,00	0,00	0,00	0,00	0,00	0,00	0,00
Sonstige Kapitaltransfers und Subventionen		4.500,00	0,00	2.500,00	2.500,00	2.500,00	2.500,00	14.500,00
6/710001+861000	Transfers von Ländern	4.500,00		2.500,00	2.500,00	2.500,00	2.500,00	14.500,00
Darlehen/Innere Darlehen		0,00	0,00	0,00	0,00	0,00	0,00	0,00
Finanzierungsleasing		0,00	0,00	0,00	0,00	0,00	0,00	0,00
Veräußerung langfristiges Vermögen und sonstiges		0,00	0,00	0,00	0,00	0,00	0,00	0,00
Finanzierungsergebnis 1000710		0,00	0,00	0,00	0,00	0,00	0,00	0,00
			<i>inklusive Vorjahre (gerundet)</i>	0,00	0,00	0,00	0,00	0,00

1. Nachtragsvoranschlag 2024

Nachweis der Investitionstätigkeit

Marktgemeinde Breitenfurt

Vorhaben	Vorhabensbezeichnung	RA Vorjahre	VA 2024	Plan 2025	Plan 2026	Plan 2027	Plan 2028	Plan Gesamt (gerundet)
Konto	Bezeichnung							
1016401	FF KFZ (2021 bis 2024)							
Geplante Gesamtkosten:	200.000,00							
Auszahlungen - Investitionen - Mittelverwendung		438.665,17	0,00	0,00	0,00	0,00	0,00	438.700,00
Anschaffungs- oder Herstellungskosten		438.665,17	0,00	0,00	0,00	0,00	0,00	438.700,00
5/164001-040000	Fahrzeuge	438.665,17						438.700,00
Einzahlungen - Finanzierung - Mittelaufbringung		438.665,17	0,00	0,00	0,00	0,00	0,00	438.700,00
Mittel aus Geldfluss aus der operativen Gebarung		11.999,17	0,00	0,00	0,00	0,00	0,00	12.000,00
6/164001+829910	Sonstige Erträge	11.999,17						12.000,00
Bedarfszuweisungen/KTZ		146.666,00	0,00	0,00	0,00	0,00	0,00	146.700,00
6/164001+301000	Kapitaltransfers von Ländern, Landesfonds und Landeskammern	146.666,00						146.700,00
Haushaltsrücklagen/Zahlungsmittelreserven		0,00	0,00	0,00	0,00	0,00	0,00	0,00
Sonstige Kapitaltransfers und Subventionen		80.000,00	0,00	0,00	0,00	0,00	0,00	80.000,00
6/164001+307000	Kapitaltransfers von privaten Haushalten und privaten Organisationen ohne Erwerbszweck und andere	80.000,00						80.000,00
Darlehen/Innere Darlehen		200.000,00	0,00	0,00	0,00	0,00	0,00	200.000,00
60023/1	FF KFZ HLF 3, fix 3,25%	200.000,00						200.000,00
Finanzierungsleasing		0,00	0,00	0,00	0,00	0,00	0,00	0,00
Veräußerung langfristiges Vermögen und sonstiges		0,00	0,00	0,00	0,00	0,00	0,00	0,00
Finanzierungsergebnis 1016401		0,00	0,00	0,00	0,00	0,00	0,00	0,00
		<i>inklusive Vorjahre (gerundet)</i>	0,00	0,00	0,00	0,00	0,00	0,00

1. Nachtragsvoranschlag 2024

Marktgemeinde Breitenfurt

Nachweis der Investitionstätigkeit

Vorhaben	Vorhabensbezeichnung		RA Vorjahre	VA 2024	Plan 2025	Plan 2026	Plan 2027	Plan 2028	Plan Gesamt (gerundet)
Konto	Bezeichnung								
1085101	Kanalbauten (2015 bis 2026)								
	Auszahlungen - Investitionen - Mittelverwendung		67.190,97	45.000,00	0,00	560.000,00	0,00	0,00	672.200,00
	Anschaffungs- oder Herstellungskosten		67.190,97	45.000,00	0,00	560.000,00	0,00	0,00	672.200,00
	5/851010-004000	Kanalbauten Meisenweg	24.613,70						24.600,00
	5/851010-004101	Kanalbauten Hochrotherd	1.866,31	45.000,00		560.000,00			606.900,00
	5/851010-004102	Kanalbauten 2022 (ABA)	6.175,56						6.200,00
	5/851010-611000	Sanierungsarbeiten	34.535,40						34.500,00
	Einzahlungen - Finanzierung - Mittelaufbringung		59.149,10	45.000,00	0,00	600.000,00	0,00	0,00	704.100,00
	Mittel aus Geldfluss aus der operativen Gebarung		59.149,10	45.000,00	0,00	0,00	0,00	0,00	104.100,00
	6/851010+829910	Sonstige Erträge	32.098,67						32.100,00
	6/851010+829960	Sonstige Erträge	27.050,43						27.100,00
	6/851010+899000	Entnahmen aus Verrechnungsrücklagen zwischen operativer Gebarung und Projekten		45.000,00					45.000,00
	Bedarfszuweisungen/KTZ		0,00	0,00	0,00	0,00	0,00	0,00	0,00
	Haushaltsrücklagen/Zahlungsmittelreserven		0,00	0,00	0,00	0,00	0,00	0,00	0,00
	Sonstige Kapitaltransfers und Subventionen		0,00	0,00	0,00	0,00	0,00	0,00	0,00
	Darlehen/Innere Darlehen		0,00	0,00	0,00	600.000,00	0,00	0,00	600.000,00
	60016/22	Kanalbauten Hochrotherd				600.000,00			600.000,00
	Finanzierungsleasing		0,00	0,00	0,00	0,00	0,00	0,00	0,00
	Veräußerung langfristiges Vermögen und sonstiges		0,00	0,00	0,00	0,00	0,00	0,00	0,00
Finanzierungsergebnis 1085101			-8.041,87	0,00	0,00	40.000,00	0,00	0,00	32.000,00
		<i>inklusive Vorjahre (gerundet)</i>		-8.000,00	-8.000,00	32.000,00	32.000,00	32.000,00	

1. Nachtragsvoranschlag 2024

Nachweis der Investitionstätigkeit

Marktgemeinde Breitenfurt

Vorhaben	Vorhabensbezeichnung	RA Vorjahre	VA 2024	Plan 2025	Plan 2026	Plan 2027	Plan 2028	Plan Gesamt (gerundet)
Konto	Bezeichnung							
1163001	FF GEBÄUDE VA2023 f.MFP2026 (2022 bis 2031)							
Geplante Gesamtkosten: 3.000.000,00								
Auszahlungen - Investitionen - Mittelverwendung		0,00	0,00	0,00	0,00	0,00	3.000.000,00	3.000.000,00
Anschaffungs- oder Herstellungskosten		0,00	0,00	0,00	0,00	0,00	3.000.000,00	3.000.000,00
5/163001-010000	Gebäude und Bauten						3.000.000,00	3.000.000,00
Einzahlungen - Finanzierung - Mittelaufbringung		0,00	0,00	0,00	0,00	0,00	3.000.000,00	3.000.000,00
Mittel aus Geldfluss aus der operativen Gebarung		0,00	0,00	0,00	0,00	0,00	0,00	0,00
Bedarfszuweisungen/KTZ		0,00	0,00	0,00	0,00	0,00	1.500.000,00	1.500.000,00
6/163001+301000	Kapitaltransfers von Ländern, Landesfonds und Landeskammern						1.500.000,00	1.500.000,00
Haushaltsrücklagen/Zahlungsmittelreserven		0,00	0,00	0,00	0,00	0,00	0,00	0,00
Sonstige Kapitaltransfers und Subventionen		0,00	0,00	0,00	0,00	0,00	0,00	0,00
6/163001+861000	Transfers von Ländern, Landesfonds und Landeskammern							
Darlehen/Innere Darlehen		0,00	0,00	0,00	0,00	0,00	1.500.000,00	1.500.000,00
60016/25	FF Gebäude neu VA2023 f. MFP 2026						1.500.000,00	1.500.000,00
Finanzierungsleasing		0,00	0,00	0,00	0,00	0,00	0,00	0,00
Veräußerung langfristiges Vermögen und sonstiges		0,00	0,00	0,00	0,00	0,00	0,00	0,00
Finanzierungsergebnis 1163001		0,00	0,00	0,00	0,00	0,00	0,00	0,00
			<i>inklusive Vorjahre (gerundet)</i>	0,00	0,00	0,00	0,00	0,00

1. Nachtragsvoranschlag 2024

Nachweis der Investitionstätigkeit

Marktgemeinde Breitenfurt

Vorhaben	Vorhabensbezeichnung		RA Vorjahre	VA 2024	Plan 2025	Plan 2026	Plan 2027	Plan 2028	Plan Gesamt (gerundet)
Konto	Bezeichnung								
1240001	KGG JEG ERWEITERUNG 2023 (2022 bis 2025)								
Geplante Gesamtkosten:	800.000,00								
Auszahlungen - Investitionen - Mittelverwendung			68.086,22	30.000,00	0,00	0,00	0,00	0,00	98.100,00
Anschaffungs- oder Herstellungskosten			68.086,22	30.000,00	0,00	0,00	0,00	0,00	98.100,00
5/240001-010000	Gebäude und Bauten		36.012,99						36.000,00
5/240001-042100	Amts-, Betriebs- und Geschäftsausstattung		32.073,23	30.000,00					62.100,00
Einzahlungen - Finanzierung - Mittelaufbringung			51.064,67	14.800,00	0,00	0,00	0,00	0,00	65.900,00
Mittel aus Geldfluss aus der operativen Gebarung			51.064,67	0,00	0,00	0,00	0,00	0,00	51.100,00
6/240001+829910	Sonstige Erträge		51.064,67						51.100,00
Bedarfszuweisungen/KTZ			0,00	0,00	0,00	0,00	0,00	0,00	0,00
6/240001+301000	Kapitaltransfers von Ländern, Landesfonds und Landeskammern								
Haushaltsrücklagen/Zahlungsmittelreserven			0,00	0,00	0,00	0,00	0,00	0,00	0,00
Sonstige Kapitaltransfers und Subventionen			0,00	14.800,00	0,00	0,00	0,00	0,00	14.800,00
6/240001+861000	Transfers von Ländern, Landesfonds und Landeskammern			14.800,00					14.800,00
Darlehen/Innere Darlehen			0,00	0,00	0,00	0,00	0,00	0,00	0,00
Finanzierungsleasing			0,00	0,00	0,00	0,00	0,00	0,00	0,00
Veräußerung langfristiges Vermögen und sonstiges			0,00	0,00	0,00	0,00	0,00	0,00	0,00
Finanzierungsergebnis 1240001			-17.021,55	-15.200,00	0,00	0,00	0,00	0,00	-32.200,00
		<i>inklusive Vorjahre (gerundet)</i>		-32.200,00	-32.200,00	-32.200,00	-32.200,00	-32.200,00	

1. Nachtragsvoranschlag 2024

Nachweis der Investitionstätigkeit

Marktgemeinde Breitenfurt

Vorhaben	Vorhabensbezeichnung	RA Vorjahre	VA 2024	Plan 2025	Plan 2026	Plan 2027	Plan 2028	Plan Gesamt (gerundet)
Konto	Bezeichnung							
1240103	KIGA KPP ERWEITERUNG 2023/2024 (2022 bis 2025)							
Geplante Gesamtkosten:	500.000,00							
Auszahlungen - Investitionen - Mittelverwendung		65.469,17	1.020.000,00	50.000,00	0,00	0,00	0,00	1.135.500,00
Anschaffungs- oder Herstellungskosten		65.469,17	1.020.000,00	50.000,00	0,00	0,00	0,00	1.135.500,00
5/240103-010000	Gebäude und Bauten	64.922,57	950.000,00	50.000,00				1.064.900,00
5/240103-042100	Amts-, Betriebs- und Geschäftsausstattung	546,60	70.000,00					70.500,00
Einzahlungen - Finanzierung - Mittelaufbringung		0,00	1.091.200,00	0,00	0,00	0,00	0,00	1.091.200,00
Mittel aus Geldfluss aus der operativen Gebarung		0,00	0,00	0,00	0,00	0,00	0,00	0,00
Bedarfszuweisungen/KTZ		0,00	0,00	0,00	0,00	0,00	0,00	0,00
6/240103+301000	Kapitaltransfers von Ländern, Landesfonds und Landeskammern							
Haushaltsrücklagen/Zahlungsmittelreserven		0,00	0,00	0,00	0,00	0,00	0,00	0,00
Sonstige Kapitaltransfers und Subventionen		0,00	391.200,00	0,00	0,00	0,00	0,00	391.200,00
6/240103+300000	Kapitaltransfers von Bund, Bundesfonds und Bundeskammern		379.800,00					379.800,00
6/240103+861000	Transfers von Ländern, Landesfonds und Landeskammern		11.400,00					11.400,00
Darlehen/Innere Darlehen		0,00	700.000,00	0,00	0,00	0,00	0,00	700.000,00
3562/1	KIGA KPP II und WSZ (350k), fix 3,828%		700.000,00					700.000,00
Finanzierungsleasing		0,00	0,00	0,00	0,00	0,00	0,00	0,00
Veräußerung langfristiges Vermögen und sonstiges		0,00	0,00	0,00	0,00	0,00	0,00	0,00
Finanzierungsergebnis 1240103		-65.469,17	71.200,00	-50.000,00	0,00	0,00	0,00	-44.300,00
	<i>inklusive Vorjahre (gerundet)</i>		5.700,00	-44.300,00	-44.300,00	-44.300,00	-44.300,00	

1. Nachtragsvoranschlag 2024

Nachweis der Investitionstätigkeit

Marktgemeinde Breitenfurt

Vorhaben	Vorhabensbezeichnung	RA Vorjahre	VA 2024	Plan 2025	Plan 2026	Plan 2027	Plan 2028	Plan Gesamt (gerundet)
Konto	Bezeichnung							
1363000	Veranstaltungsplatz VA2020 (2020 bis 2026)							
	Auszahlungen - Investitionen - Mittelverwendung	0,00	0,00	0,00	100.000,00	0,00	0,00	100.000,00
	Anschaffungs- oder Herstellungskosten	0,00	0,00	0,00	100.000,00	0,00	0,00	100.000,00
5/363000-006000	Veranstaltungsplatz				100.000,00			100.000,00
	Einzahlungen - Finanzierung - Mittelaufbringung	0,00	0,00	100.000,00	100.000,00	0,00	0,00	200.000,00
	Mittel aus Geldfluss aus der operativen Gebarung	0,00	0,00	29.900,00	100.000,00	0,00	0,00	129.900,00
6/363000+829910	Sonstige Erträge			29.900,00	100.000,00			129.900,00
	Bedarfszuweisungen/KTZ	0,00	0,00	0,00	0,00	0,00	0,00	0,00
	Haushaltsrücklagen/Zahlungsmittelreserven	0,00	0,00	0,00	0,00	0,00	0,00	0,00
	Sonstige Kapitaltransfers und Subventionen	0,00	0,00	70.100,00	0,00	0,00	0,00	70.100,00
6/363000+300000	Kapitaltransfers von Bund, Bundesfonds und Bundeskammern			70.100,00				70.100,00
6/363000+861000	Transfers von Ländern, Landesfonds und Landeskammern							
	Darlehen/Innere Darlehen	0,00	0,00	0,00	0,00	0,00	0,00	0,00
	Finanzierungsleasing	0,00	0,00	0,00	0,00	0,00	0,00	0,00
	Veräußerung langfristiges Vermögen und sonstiges	0,00	0,00	0,00	0,00	0,00	0,00	0,00
Finanzierungsergebnis 1363000		0,00	0,00	100.000,00	0,00	0,00	0,00	100.000,00
	<i>inklusive Vorjahre (gerundet)</i>		0,00	100.000,00	100.000,00	100.000,00	100.000,00	

1. Nachtragsvoranschlag 2024

Nachweis der Investitionstätigkeit

Marktgemeinde Breitenfurt

Vorhaben	Vorhabensbezeichnung		RA Vorjahre	VA 2024	Plan 2025	Plan 2026	Plan 2027	Plan 2028	Plan Gesamt (gerundet)
Konto	Bezeichnung								
1522000	E-Mobilität VA2020 (2020 bis 2026)								
	Auszahlungen - Investitionen - Mittelverwendung		33.558,70	0,00	0,00	8.000,00	0,00	0,00	41.600,00
	Anschaffungs- oder Herstellungskosten		33.558,70	0,00	0,00	8.000,00	0,00	0,00	41.600,00
5/522000-005000	Anlagen zu Straßenbauten		33.558,70			8.000,00			41.600,00
	Einzahlungen - Finanzierung - Mittelaufbringung		33.558,70	8.000,00	0,00	8.000,00	0,00	0,00	49.600,00
	Mittel aus Geldfluss aus der operativen Gebarung		33.558,70	8.000,00	0,00	8.000,00	0,00	0,00	49.600,00
6/522000+829910	Sonstige Erträge Zuführung zu Projekt VA2023		21.324,61	8.000,00		8.000,00			37.300,00
6/522000+829960	Sonstige Erträge		12.234,09						12.200,00
	Bedarfszuweisungen/KTZ		0,00	0,00	0,00	0,00	0,00	0,00	0,00
6/522000+301000	Kapitaltransfers von Ländern, Landesfonds und Landeskammern								
	Haushaltsrücklagen/Zahlungsmittelreserven		0,00	0,00	0,00	0,00	0,00	0,00	0,00
	Sonstige Kapitaltransfers und Subventionen		0,00	0,00	0,00	0,00	0,00	0,00	0,00
	Darlehen/Innere Darlehen		0,00	0,00	0,00	0,00	0,00	0,00	0,00
	Finanzierungsleasing		0,00	0,00	0,00	0,00	0,00	0,00	0,00
	Veräußerung langfristiges Vermögen und sonstiges		0,00	0,00	0,00	0,00	0,00	0,00	0,00
Finanzierungsergebnis 1522000			0,00	8.000,00	0,00	0,00	0,00	0,00	8.000,00
			<i>inklusive Vorjahre (gerundet)</i>	8.000,00	8.000,00	8.000,00	8.000,00	8.000,00	

1. Nachtragsvoranschlag 2024

Nachweis der Investitionstätigkeit

Marktgemeinde Breitenfurt

Vorhaben	Vorhabensbezeichnung	RA Vorjahre	VA 2024	Plan 2025	Plan 2026	Plan 2027	Plan 2028	Plan Gesamt (gerundet)
Konto	Bezeichnung							
1820000	Ausstattung Bauhofgebäude (2023 bis 2024)							
	Geplante Gesamtkosten:		60.000,00					
	Erläuterungen zum Vorhaben:							
	für NVA23 nachträglich angelegt							
	Auszahlungen - Investitionen - Mittelverwendung	58.566,37	0,00	0,00	0,00	0,00	0,00	58.600,00
	Anschaffungs- oder Herstellungskosten	58.566,37	0,00	0,00	0,00	0,00	0,00	58.600,00
	1/820000-042000 Ausstattung Gebäude	58.566,37						58.600,00
	Einzahlungen - Finanzierung - Mittelaufbringung	58.566,37	0,00	0,00	0,00	0,00	0,00	58.600,00
	Mittel aus Geldfluss aus der operativen Gebarung	58.566,37	0,00	0,00	0,00	0,00	0,00	58.600,00
	6/820000+829910 Sonstige Erträge	58.566,37						58.600,00
	Bedarfszuweisungen/KTZ	0,00	0,00	0,00	0,00	0,00	0,00	0,00
	Haushaltsrücklagen/Zahlungsmittelreserven	0,00	0,00	0,00	0,00	0,00	0,00	0,00
	Sonstige Kapitaltransfers und Subventionen	0,00	0,00	0,00	0,00	0,00	0,00	0,00
	Darlehen/Innere Darlehen	0,00	0,00	0,00	0,00	0,00	0,00	0,00
	Finanzierungsleasing	0,00	0,00	0,00	0,00	0,00	0,00	0,00
	Veräußerung langfristiges Vermögen und sonstiges	0,00	0,00	0,00	0,00	0,00	0,00	0,00
Finanzierungsergebnis 1820000		0,00	0,00	0,00	0,00	0,00	0,00	0,00
	<i>inklusive Vorjahre (gerundet)</i>		0,00	0,00	0,00	0,00	0,00	

1. Nachtragsvoranschlag 2024

Nachweis der Investitionstätigkeit

Marktgemeinde Breitenfurt

Vorhaben	Vorhabensbezeichnung	RA Vorjahre	VA 2024	Plan 2025	Plan 2026	Plan 2027	Plan 2028	Plan Gesamt (gerundet)
Konto	Bezeichnung							
1859000	PV-Anlagen (2023 bis 2027)							
Geplante Gesamtkosten:	150.000,00							
Erläuterungen zum Vorhaben:	100.000 2023 und 50.000 2024							
Auszahlungen - Investitionen - Mittelverwendung		50.294,85	0,00	0,00	0,00	0,00	0,00	50.300,00
Anschaffungs- oder Herstellungskosten		50.294,85	0,00	0,00	0,00	0,00	0,00	50.300,00
5/859000-050000	PV-Anlagen	50.294,85						50.300,00
Einzahlungen - Finanzierung - Mittelaufbringung		0,00	0,00	0,00	0,00	0,00	0,00	0,00
Mittel aus Geldfluss aus der operativen Gebarung		0,00	0,00	0,00	0,00	0,00	0,00	0,00
Bedarfszuweisungen/KTZ		0,00	0,00	0,00	0,00	0,00	0,00	0,00
Haushaltsrücklagen/Zahlungsmittelreserven		0,00	0,00	0,00	0,00	0,00	0,00	0,00
Sonstige Kapitaltransfers und Subventionen		0,00	0,00	0,00	0,00	0,00	0,00	0,00
6/859000+300000	Kapitaltransfers von Bund, Bundesfonds und Bundeskammern KIG 2023							
Darlehen/Innere Darlehen		0,00	0,00	0,00	0,00	0,00	0,00	0,00
Finanzierungsleasing		0,00	0,00	0,00	0,00	0,00	0,00	0,00
Veräußerung langfristiges Vermögen und sonstiges		0,00	0,00	0,00	0,00	0,00	0,00	0,00
Finanzierungsergebnis 1859000		-50.294,85	0,00	0,00	0,00	0,00	0,00	-50.300,00
	<i>inklusive Vorjahre (gerundet)</i>		-50.300,00	-50.300,00	-50.300,00	-50.300,00	-50.300,00	

1. Nachtragsvoranschlag 2024

Nachweis der Investitionstätigkeit

Marktgemeinde Breitenfurt

Vorhaben	Vorhabensbezeichnung	RA Vorjahre	VA 2024	Plan 2025	Plan 2026	Plan 2027	Plan 2028	Plan Gesamt (gerundet)
Konto	Bezeichnung							
2777777	Sonstige Anschaffungen (2020 bis 2099)							
	Auszahlungen - Investitionen - Mittelverwendung	1.355.480,38	419.000,00	375.500,00	279.200,00	259.500,00	520.500,00	3.209.200,00
	Anschaffungs- oder Herstellungskosten	1.355.480,38	419.000,00	375.500,00	279.200,00	259.500,00	520.500,00	3.209.200,00
1/010000-042000	Amtsausstattung	7.141,55	3.000,00	3.100,00	3.200,00	3.300,00	3.300,00	23.000,00
1/010000-042200	Ankauf EDV Anlage	10.672,45	8.000,00	80.000,00	8.200,00	8.400,00	8.400,00	123.700,00
1/010000-070000	ELAK-Light		10.000,00	5.000,00	5.000,00	5.000,00	5.000,00	30.000,00
1/164000-020000	Ankauf von Geräten	19.021,38	6.700,00	6.800,00	6.900,00	7.000,00	7.000,00	53.400,00
1/164000-040000	Fahrzeuge				100.000,00			100.000,00
1/170000-020000	Notstromaggregate	23.090,20						23.100,00
1/170000-042000	Zelt							
1/211000-020000	Anschaffung Maschinen	20.617,10	22.000,00	24.000,00	2.000,00	2.000,00	2.000,00	72.600,00
1/211000-042000	Ausstattung Gebäude	294,18						300,00
1/211000-042100	Anschaffung Schulausstattung	44.450,90	4.500,00	5.000,00	5.000,00	5.000,00	4.000,00	68.000,00
1/211000-042110	Ankauf Lehrmittel	4.258,13	2.500,00	2.500,00	2.500,00	2.500,00	2.500,00	16.800,00
1/211000-042200	Ankauf EDV Anlage	26.731,43	3.000,00	6.000,00	6.000,00	3.000,00	3.000,00	47.700,00
1/240000-020000	Maschinen und maschinelle Anlagen		3.000,00	3.000,00	3.000,00	3.000,00	3.000,00	15.000,00
1/240000-042100	Anschaffung von Möbeln und Inventar	19.807,00	5.000,00	32.000,00	32.000,00	32.000,00	5.000,00	125.800,00
1/240000-042200	Freilandgeräte		2.000,00	2.000,00	2.000,00	2.000,00	2.000,00	10.000,00
1/240000-042300	Ankauf EDV	629,00	1.000,00	1.000,00	1.000,00	1.000,00	1.000,00	5.600,00
1/240100-006000	Spielplatz KiGa Kardinal Piffli Platz							
1/240100-042100	Anschaffung v. Möbel u. Inventar	10.131,34	7.000,00	2.000,00	2.000,00	2.000,00	2.000,00	25.100,00
1/240100-042200	Freilandgeräte	3.003,01	3.000,00	3.000,00	3.000,00	3.000,00	3.000,00	18.000,00
1/240100-042300	Ankauf EDV	1.499,00	3.200,00	1.000,00	1.000,00	1.000,00	1.000,00	8.700,00
1/240110-042000	Ausstattung Gebäude	12.735,85						12.700,00
1/240110-042100	Amts-, Betriebs- und Geschäftsausstattung	4.682,08	2.500,00	1.000,00	1.000,00	1.000,00	1.000,00	11.200,00
1/240110-042200	Freilandgeräte	1.628,11	1.000,00	1.000,00	1.000,00	1.000,00	1.000,00	6.600,00
1/240110-042300	Ankauf EDV		1.000,00	1.000,00	1.000,00	1.000,00	1.000,00	5.000,00
1/250000-010000	Anschaffung für Gebäude	22.148,25						22.100,00
1/250000-042000	Ausstattung Gebäude	760,09						800,00
1/250000-042100	Hort-Einrichtung	3.483,55	5.000,00	1.500,00	1.500,00	1.500,00	1.500,00	14.500,00
1/250000-042200	Freilandgeräte	13.666,69	2.500,00	2.500,00	2.500,00	2.500,00	2.500,00	26.200,00
1/250100-042300	Ankauf EDV	660,00						700,00
5/262001-050000	Sonderanlagen	2.208,00						2.200,00
1/269000-020000	Maschinen und maschinelle Anlagen		1.800,00					1.800,00
1/269000-050000	Volleyballplatz Neubau							

1. Nachtragsvoranschlag 2024

Nachweis der Investitionstätigkeit

Marktgemeinde Breitenfurt

Vorhaben	Vorhabensbezeichnung	RA Vorjahre	VA 2024	Plan 2025	Plan 2026	Plan 2027	Plan 2028	Plan Gesamt (gerundet)
Konto	Bezeichnung							
1/320000-020000	Maschinen und maschinelle Anlagen							
1/320000-042000	Ausstattung , Musikinstrumente, Gebäude		2.500,00	2.500,00	2.500,00	2.500,00	2.500,00	12.500,00
1/320000-042100	Einrichtung, Möbel	1.540,99	2.000,00	2.000,00	2.000,00	2.000,00	2.000,00	11.500,00
1/320000-050000	Sonderanlagen			36.000,00				36.000,00
1/321000-042000	Vereinshaus Einrichtung	2.734,78						2.700,00
1/612000-020000	Ankauf von Geräten Maschinen, Anlagen + hochw. Ausstattung	25.129,62	3.100,00	3.200,00	3.300,00	4.000,00	4.000,00	42.700,00
1/612000-020100	Ankauf Wintergerätschaften	17.004,00	5.000,00	28.000,00	5.000,00	5.000,00	5.000,00	65.000,00
1/612000-030000	Ankauf von Werkzeug		4.500,00	4.500,00	4.500,00	4.500,00	4.500,00	22.500,00
1/612000-040000	Fahrzeuge u. KFZ Ausstattung hochwertig (auch nachträglich)	2.553,34	4.400,00	4.400,00	4.400,00	4.400,00	4.400,00	24.600,00
1/612000-050000	Salzsilo	1.711,30						1.700,00
1/616000-005000	Markierungen & Schilder	12.799,81	7.300,00	7.500,00	7.700,00	7.900,00	7.900,00	51.100,00
1/633000-004000	Schutzwasserbauten Hochwasser			5.000,00		5.000,00	5.000,00	15.000,00
1/633000-006000	Wildbachverbauung Gde.Anteil	20.000,00		10.000,00	10.000,00	10.000,00	10.000,00	60.000,00
1/814000-030000	Werkzeuge (hochwertig) und sonstige Erzeugungshilfsmittel	7.174,28	2.300,00	2.300,00	2.300,00	2.300,00	2.300,00	18.700,00
1/814000-040000	Fahrzeuge							
1/814000-042000	Betriebsausstattung							
1/815000-006000	Baumpflanzungen	11.605,08						11.600,00
1/815000-030000	Sonstige Hilfsmittel Rasenmäher, Bohrmaschinen Geräte z. Schneiden,Schleifen	1.113,00	7.500,00	1.000,00	1.000,00	1.000,00	1.000,00	12.600,00
1/815000-042000	Sonst.Einrichtungen Parkbänke	7.884,96	1.000,00	1.000,00	1.000,00	1.000,00	1.000,00	12.900,00
1/815000-050000	Kinderspielplätze, Spielgeräte	19.055,52	5.000,00	10.000,00	5.000,00	10.000,00	10.000,00	59.100,00
1/817000-020000	Maschinen und maschinelle Anlagen			1.000,00	1.000,00	1.000,00	1.000,00	4.000,00
1/817000-042000	Einrichtung	1.466,00	1.000,00	1.000,00	1.000,00	1.000,00	1.000,00	6.500,00
1/817000-050000	Projektierung Urnenhain	35.352,90						35.400,00
1/820000-006000	Allgemeine Anlagen (Tor, Tank, etc.)	2.101,79	3.000,00					5.100,00
1/820000-010000	Gebäude, Container	66.912,00	43.000,00					109.900,00
1/820000-020000	Anschaffung von Maschinen	15.681,09	9.000,00	9.000,00	9.000,00	9.000,00	9.000,00	60.700,00
1/820000-030000	Werkzeuge und sonstige Erzeugungsmittel		5.000,00	5.000,00	5.000,00	5.000,00	5.000,00	25.000,00
1/820000-040000	Ankauf Fahrzeuge, hochw. Zusatzausstattungen (Reifen, Schneeketten etc.)	77.927,04	157.000,00	36.000,00	4.000,00		364.000,00	638.900,00
1/820000-042000	Ausstattung Gebäude	12.142,29						12.100,00
1/820000-042100	Betriebsausstattung Einrichtung	4.362,92	4.000,00	4.000,00	4.000,00	4.000,00	4.000,00	24.400,00

1. Nachtragsvoranschlag 2024

Nachweis der Investitionstätigkeit

Marktgemeinde Breitenfurt

Vorhaben	Vorhabensbezeichnung	RA Vorjahre	VA 2024	Plan 2025	Plan 2026	Plan 2027	Plan 2028	Plan Gesamt (gerundet)
Konto	Bezeichnung							
1/820000-042200	Zeit- u. Auftragserfassung		10.000,00					10.000,00
1/820000-310000	Finanzierungsleasing Renault Kangoo	4.199,92						4.200,00
5/840001-001000	Unbebaute Grundstücke	619.687,23						619.700,00
1/851000-004000	Kanalisations- bauten	26.748,64						26.700,00
1/851000-030000	Werkzeuge und sonstige Erzeugungsmittel	3.425,09	1.200,00	1.200,00	1.200,00	1.200,00	1.200,00	9.400,00
1/852000-001000	Unbebaute Grundstücke	60,72						100,00
1/852000-010000	Gebäude	6.470,92						6.500,00
1/852000-020000	maschinelle Anlagen, Maschinen und Geräte	45.000,00	5.000,00	5.000,00	5.000,00	80.000,00	5.000,00	145.000,00
1/852000-040000	Fahrzeuge		4.600,00					4.600,00
1/852000-042000	Betriebs u. Geschäftsausstattung	689,00	1.000,00	1.000,00	1.000,00	1.000,00	1.000,00	5.700,00
1/852000-042100	Anschaffung Müllinseln		1.000,00	1.000,00	1.000,00	1.000,00	1.000,00	5.000,00
1/852000-050000	Kompostanlage	4.114,53	5.000,00	5.000,00	5.000,00	5.000,00	5.000,00	29.100,00
1/859000-050000	Glasfaserverrohrung Gernbergstraße	700,82						700,00
1/891000-042100	Amts-, Betriebs- und Geschäftsausstattung	11.845,89	2.000,00					13.800,00
1/894000-010000	Container	10.257,90						10.300,00
1/894000-042100	Betriebsausstattung	21.130,82	24.400,00	4.000,00	3.000,00	4.000,00	4.000,00	60.500,00
1/894100-042200	Ausstattung	1.576,90	500,00	1.500,00	500,00	500,00	500,00	5.100,00
1/899000-010000	Gebäude und Bauten							
Einzahlungen - Finanzierung - Mittelaufbringung		0,00	0,00	0,00	0,00	0,00	0,00	0,00
Mittel aus Geldfluss aus der operativen Gebarung		0,00	0,00	0,00	0,00	0,00	0,00	0,00
Bedarfszuweisungen/KTZ		0,00	0,00	0,00	0,00	0,00	0,00	0,00
Haushaltsrücklagen/Zahlungsmittelreserven		0,00	0,00	0,00	0,00	0,00	0,00	0,00
Sonstige Kapitaltransfers und Subventionen		0,00	0,00	0,00	0,00	0,00	0,00	0,00
Darlehen/Innere Darlehen		0,00	0,00	0,00	0,00	0,00	0,00	0,00
Finanzierungsleasing		0,00	0,00	0,00	0,00	0,00	0,00	0,00
Veräußerung langfristiges Vermögen und sonstiges		0,00	0,00	0,00	0,00	0,00	0,00	0,00
Finanzierungsergebnis 2777777		-1.355.480,38	-419.000,00	-375.500,00	-279.200,00	-259.500,00	-520.500,00	-3.209.200,00
		<i>inklusive Vorjahre (gerundet)</i>	-1.774.500,00	-2.150.000,00	-2.429.200,00	-2.688.700,00	-3.209.200,00	

1. Nachtragsvoranschlag 2024

Marktgemeinde Breitenfurt

Nachweis der Investitionstätigkeit

Salden Finanzierungsergebnisse		RA Vorjahre	VA 2024	Plan 2025	Plan 2026	Plan 2027	Plan 2028	Plan Gesamt (gerundet)
1000001	Außerord.Haushalt Wartehäuser und Haltestellen							
	Auszahlungen - Investitionen - Mittelverwendung	231.682,45	0,00	0,00	0,00	0,00	0,00	231.700,00
	Einzahlungen - Finanzierung - Mittelherkunft	231.682,45	1.000,00	0,00	0,00	0,00	0,00	232.700,00
		0,00	1.000,00	0,00	0,00	0,00	0,00	1.000,00
	<i>inklusive Vorjahre (gerundet)</i>		1.000,00	1.000,00	1.000,00	1.000,00	1.000,00	
1000002	Wertstoffsammelzentrum (2014 bis 2030)							
	Auszahlungen - Investitionen - Mittelverwendung	309.619,13	2.140.400,00	0,00	0,00	0,00	0,00	2.450.000,00
	Einzahlungen - Finanzierung - Mittelherkunft	615.389,30	1.818.000,00	0,00	0,00	0,00	0,00	2.433.400,00
		305.770,17	-322.400,00	0,00	0,00	0,00	0,00	-16.600,00
	<i>inklusive Vorjahre (gerundet)</i>		-16.600,00	-16.600,00	-16.600,00	-16.600,00	-16.600,00	
1000612	Straßenbau & öff. Beleuchtung (2013 bis 2024)							
	Auszahlungen - Investitionen - Mittelverwendung	772.863,53	170.000,00	0,00	0,00	0,00	0,00	942.900,00
	Einzahlungen - Finanzierung - Mittelherkunft	781.218,95	253.100,00	0,00	0,00	0,00	0,00	1.034.300,00
		8.355,42	83.100,00	0,00	0,00	0,00	0,00	91.500,00
	<i>inklusive Vorjahre (gerundet)</i>		91.500,00	91.500,00	91.500,00	91.500,00	91.500,00	
1000616	Radweg (2020 bis 2099)							
	Auszahlungen - Investitionen - Mittelverwendung	54.301,04	10.000,00	9.500,00	1.750.000,00	25.000,00	25.000,00	1.873.800,00
	Einzahlungen - Finanzierung - Mittelherkunft	54.301,04	10.000,00	9.500,00	50.000,00	25.000,00	25.000,00	173.800,00
		0,00	0,00	0,00	-1.700.000,00	0,00	0,00	-1.700.000,00
	<i>inklusive Vorjahre (gerundet)</i>		0,00	0,00	-1.700.000,00	-1.700.000,00	-1.700.000,00	
1000710	Güterwege (2013 bis 2099)							
	Auszahlungen - Investitionen - Mittelverwendung	10.381,74	2.500,00	5.000,00	5.000,00	5.000,00	5.000,00	32.900,00
	Einzahlungen - Finanzierung - Mittelherkunft	10.381,74	2.500,00	5.000,00	5.000,00	5.000,00	5.000,00	32.900,00
		0,00	0,00	0,00	0,00	0,00	0,00	0,00
	<i>inklusive Vorjahre (gerundet)</i>		0,00	0,00	0,00	0,00	0,00	
1016401	FF KFZ (2021 bis 2024)							
	Auszahlungen - Investitionen - Mittelverwendung	438.665,17	0,00	0,00	0,00	0,00	0,00	438.700,00
	Einzahlungen - Finanzierung - Mittelherkunft	438.665,17	0,00	0,00	0,00	0,00	0,00	438.700,00
		0,00	0,00	0,00	0,00	0,00	0,00	0,00
	<i>inklusive Vorjahre (gerundet)</i>		0,00	0,00	0,00	0,00	0,00	
1085101	Kanalbauten (2015 bis 2026)							
	Auszahlungen - Investitionen - Mittelverwendung	67.190,97	45.000,00	0,00	560.000,00	0,00	0,00	672.200,00
	Einzahlungen - Finanzierung - Mittelherkunft	59.149,10	45.000,00	0,00	600.000,00	0,00	0,00	704.100,00
		-8.041,87	0,00	0,00	40.000,00	0,00	0,00	32.000,00
	<i>inklusive Vorjahre (gerundet)</i>		-8.000,00	-8.000,00	32.000,00	32.000,00	32.000,00	

1. Nachtragsvoranschlag 2024

Marktgemeinde Breitenfurt

Nachweis der Investitionstätigkeit

Salden Finanzierungsergebnisse		RA Vorjahre	VA 2024	Plan 2025	Plan 2026	Plan 2027	Plan 2028	Plan Gesamt (gerundet)
1163001	FF GEBÄUDE VA2023 f.MFP2026 (2022 bis 2031)							
	Auszahlungen - Investitionen - Mittelverwendung	0,00	0,00	0,00	0,00	0,00	3.000.000,00	3.000.000,00
	Einzahlungen - Finanzierung - Mittelherkunft	0,00	0,00	0,00	0,00	0,00	3.000.000,00	3.000.000,00
		0,00	0,00	0,00	0,00	0,00	0,00	0,00
	<i>inklusive Vorjahre (gerundet)</i>		0,00	0,00	0,00	0,00	0,00	
1240001	KGG JEG ERWEITERUNG 2023 (2022 bis 2025)							
	Auszahlungen - Investitionen - Mittelverwendung	68.086,22	30.000,00	0,00	0,00	0,00	0,00	98.100,00
	Einzahlungen - Finanzierung - Mittelherkunft	51.064,67	14.800,00	0,00	0,00	0,00	0,00	65.900,00
		-17.021,55	-15.200,00	0,00	0,00	0,00	0,00	-32.200,00
	<i>inklusive Vorjahre (gerundet)</i>		-32.200,00	-32.200,00	-32.200,00	-32.200,00	-32.200,00	
1240103	KIGA KPP ERWEITERUNG 2023/2024 (2022 bis							
	Auszahlungen - Investitionen - Mittelverwendung	65.469,17	1.020.000,00	50.000,00	0,00	0,00	0,00	1.135.500,00
	Einzahlungen - Finanzierung - Mittelherkunft	0,00	1.091.200,00	0,00	0,00	0,00	0,00	1.091.200,00
		-65.469,17	71.200,00	-50.000,00	0,00	0,00	0,00	-44.300,00
	<i>inklusive Vorjahre (gerundet)</i>		5.700,00	-44.300,00	-44.300,00	-44.300,00	-44.300,00	
1363000	Veranstaltungsplatz VA2020 (2020 bis 2026)							
	Auszahlungen - Investitionen - Mittelverwendung	0,00	0,00	0,00	100.000,00	0,00	0,00	100.000,00
	Einzahlungen - Finanzierung - Mittelherkunft	0,00	0,00	100.000,00	100.000,00	0,00	0,00	200.000,00
		0,00	0,00	100.000,00	0,00	0,00	0,00	100.000,00
	<i>inklusive Vorjahre (gerundet)</i>		0,00	100.000,00	100.000,00	100.000,00	100.000,00	
1522000	E-Mobilität VA2020 (2020 bis 2026)							
	Auszahlungen - Investitionen - Mittelverwendung	33.558,70	0,00	0,00	8.000,00	0,00	0,00	41.600,00
	Einzahlungen - Finanzierung - Mittelherkunft	33.558,70	8.000,00	0,00	8.000,00	0,00	0,00	49.600,00
		0,00	8.000,00	0,00	0,00	0,00	0,00	8.000,00
	<i>inklusive Vorjahre (gerundet)</i>		8.000,00	8.000,00	8.000,00	8.000,00	8.000,00	
1820000	Ausstattung Bauhofgebäude (2023 bis 2024)							
	Auszahlungen - Investitionen - Mittelverwendung	58.566,37	0,00	0,00	0,00	0,00	0,00	58.600,00
	Einzahlungen - Finanzierung - Mittelherkunft	58.566,37	0,00	0,00	0,00	0,00	0,00	58.600,00
		0,00	0,00	0,00	0,00	0,00	0,00	0,00
	<i>inklusive Vorjahre (gerundet)</i>		0,00	0,00	0,00	0,00	0,00	

1. Nachtragsvoranschlag 2024

Marktgemeinde Breitenfurt

Nachweis der Investitionstätigkeit

Salden Finanzierungsergebnisse		RA Vorjahre	VA 2024	Plan 2025	Plan 2026	Plan 2027	Plan 2028	Plan Gesamt (gerundet)
1859000	PV-Anlagen (2023 bis 2027)							
	Auszahlungen - Investitionen - Mittelverwendung	50.294,85	0,00	0,00	0,00	0,00	0,00	50.300,00
	Einzahlungen - Finanzierung - Mittelherkunft	0,00	0,00	0,00	0,00	0,00	0,00	0,00
		-50.294,85	0,00	0,00	0,00	0,00	0,00	-50.300,00
	<i>inklusive Vorjahre (gerundet)</i>		-50.300,00	-50.300,00	-50.300,00	-50.300,00	-50.300,00	
Saldo Investive Einzelvorhaben		173.298,15	-174.300,00	50.000,00	-1.660.000,00	0,00	0,00	-1.610.900,00
	<i>inklusive Vorjahre (gerundet)</i>		-900,00	49.100,00	-1.610.900,00	-1.610.900,00	-1.610.900,00	
2777777	Sonstige Anschaffungen (2020 bis 2099)							
	Auszahlungen - Investitionen - Mittelverwendung	1.355.480,38	419.000,00	375.500,00	279.200,00	259.500,00	520.500,00	3.209.200,00
	Einzahlungen - Finanzierung - Mittelherkunft	0,00	0,00	0,00	0,00	0,00	0,00	0,00
		-1.355.480,38	-419.000,00	-375.500,00	-279.200,00	-259.500,00	-520.500,00	-3.209.200,00
	<i>inklusive Vorjahre (gerundet)</i>		-1.774.500,00	-2.150.000,00	-2.429.200,00	-2.688.700,00	-3.209.200,00	
Saldo Sonstige Investitionen		-1.355.480,38	-419.000,00	-375.500,00	-279.200,00	-259.500,00	-520.500,00	-3.209.200,00
	<i>inklusive Vorjahre (gerundet)</i>		-1.774.500,00	-2.150.000,00	-2.429.200,00	-2.688.700,00	-3.209.200,00	
Saldo der gesamten Investitionstätigkeit		-1.182.182,23	-593.300,00	-325.500,00	-1.939.200,00	-259.500,00	-520.500,00	-4.820.100,00
	<i>inklusive Vorjahre (gerundet)</i>		-1.775.400,00	-2.100.900,00	-4.040.100,00	-4.299.600,00	-4.820.100,00	

Auflageexemplar

Personaldaten iSd ÖStp (Anlage 4)

Gruppe 1 - gesamt	Dienstverhältnis zu Gemeinde, dienstleistend in einer Dienststelle, bezahlt aus dem Budget von Gemeinde		Personalaufwendungen				
	Köpfe ³⁾	VBÄ ³⁾	davon melden Gemeinden optional				gesamt
Bezüge (Unterklasse 50-52)			Nebengebühren (Unterklasse 56)	Dienstgeberbeiträge (Unterklasse 58)	Weitere Aufwendungen	Kontenklasse 5 ²⁾	
Beamtinnen und Beamte	k.A.	k.A.	0,00				
Vertragsbedienstete	93,00	77,80	4.098.400,00				
KV-Bedienstete (Kollektivvertrag)	k.A.	k.A.	41.600,00				
Nicht zuordenbar	k.A.	k.A.					
Summe	93,00	77,80	4.140.000,00	116.300,00	946.400,00	0,00	5.202.700,00
darunter (Teilmengen der Gruppe 1)			Länder und Gemeinden melden optional				
	Köpfe ³⁾	VBÄ ³⁾	Bezüge (Unterklasse 50-52)	Nebengebühren (Unterklasse 56)	Dienstgeberbeiträge (Unterklasse 58)	Weitere Aufwendungen	Kontenklasse 5 ²⁾
Musikschullehrerinnen und -lehrer	16,00	8,73					
Elementarpädagoginnen und -pädagogen	13,00	11,23					
Bedienstete nicht-ausgliederter Krankenanstalten	k.A.	k.A.					
Lehrlinge	k.A.	k.A.					
Summe	29,00	19,96					

Gruppe 2 - gesamt	Dienstverhältnis zu Gemeinde, nicht dienstleistend bei Gemeinde ¹⁴ , bezahlt aus dem Budget von Gemeinde		Personalaufwendungen				
	Köpfe ³⁾	VBÄ ³⁾	davon melden Gemeinden optional				gesamt
Bezüge (Unterklasse 50-52)			Nebengebühren (Unterklasse 56)	Dienstgeberbeiträge (Unterklasse 58)	Weitere Aufwendungen	Kontenklasse 5 ²⁾	
Beamtinnen und Beamte	k.A.	k.A.					
Vertragsbedienstete	k.A.	k.A.					
Nicht zuordenbar	k.A.	k.A.					
Summe	k.A.	k.A.					

Beamtinnen und Beamte - Pensionistinnen und Pensionisten zum 31.12.2024			
	Köpfe ³⁾	Ø-Pensionshöhe / Mt. ⁴⁾	
Ruhegenussbezieherinnen und -bezieher	1,0		
Hinterbliebene ⁵⁾			
Neue Ruhegenussbezieherinnen und -bezieher im Bezugsjahr 2024			
	Köpfe ³⁾	Ø-Pensionsantrittsalter	Ø-Pensionshöhe / Mt. ⁴⁾
Alterspension ⁶⁾			
Dienstunfähigkeit ⁷⁾			
vorzeitige Pensionierung mit Abschlag ⁸⁾			
vorzeitige Pensionierung ohne Abschlag ⁹⁾			
Pensionierungen gesamt	0,0	0,0	0,0
Gesamter Pensionsaufwand für das Bezugsjahr 2024	35.000,00		
<p>1) gemäß den Vorgaben in Artikel 14 Abs. 2 lit. c OSTP 2012 2) Personalrückstellungen und Sachbezüge sind in diese Anlage nicht aufzunehmen 3) Aus Datenschutzgründen wird dieses Feld erst ab 6 betroffenen Personen ausgewiesen 4) Durchschnittspension im Dezember laut Personalstatistik-Festlegungen ohne Sonderzahlungen, ohne Pflegegeld und ohne sonstige Transferleistungen; brutto 5) Witwen-, Witwer-, Waisenversorgungsbezüge und vergleichbare Leistungen 6) Ruhebezüge aufgrund eines Übertritts in den Ruhestand oder einer vergleichbaren Regelung iSd § 13 BDG 1979 7) Ruhebezüge aufgrund einer Ruhestandsversetzung wegen dauernder Dienstunfähigkeit iSd § 14 BDG 1979 8) Ruhebezüge aufgrund einer vorzeitigen Ruhestandsversetzung mit Abschlag iSd §§ 15b, 15c oder 236d BDG 1979 9) Ruhebezüge aufgrund einer vorzeitigen Ruhestandsversetzung ohne Abschlag 10) Inkl. Musikschullehrerinnen und -lehrer sowie Elementarpädagoginnen und -pädagogen 11) Darunter sind Personalgestellungen bei Beteiligungen iSd § 23 VRV 2015 sowie sonstige Personalgestellungen, zB bei anderen Gebietskörperschaften und Körperschaften öffentlichen Rechts zu verstehen.</p>			

Auflageexemplar

Auflageexemplar

Nachweis über Transferzahlungen (Anlage 6a)



1. Nachtragsvoranschlag 2024

Marktgemeinde Breitenfurt

Nachweis über Transferzahlungen (Anlage 6a)

Haushaltskonto	Bezeichnung Ansatz	Bezeichnung Post	Summe Einzahlungen	Summe Auszahlungen
Transferzahlungen von/an Bund, Bundesfonds, Bundeskammern				
Gesamtsumme Transferzahlungen von/an Bund, Bundesfonds, Bundeskammern			824.700,00	0,00
Summe Kapitaltransfers			394.800,00	0,00
Summe Transfers			429.900,00	0,00
2/820000+860000	Dienstleistungen Bauhof	Transfers von Bund, Bundesfonds und Bundeskammern	9.700,00	
2/851000+300000	Betriebe der Abwasserbeseitigung	Kapitaltransfers von Bund, Bundesfonds und Bundeskammern	7.000,00	
2/852000+300000	Betriebe der Müllbeseitigung	Kapitaltransfers von Bund, Bundesfonds und Bundeskammern	8.000,00	
2/853000+868000	Betriebe für die Errichtung und Verw. von Wohn- u. Geschäftsgeb.	Investitionskostenbeitrag	200,00	
2/941000+860000	Sonstige Finanzzuweisungen nach dem FAG	Finanzzuweisung Bund	420.000,00	
6/240103+300000	KGG KPP Erweiterung 2023/2024	Kapitaltransfers von Bund, Bundesfonds und Bundeskammern	379.800,00	
Transferzahlungen von/an Länder, Landesfonds, Landesammern				
Gesamtsumme Transferzahlungen von/an Länder, Landesfonds, Landesammern			861.300,00	3.070.000,00
Summe Kapitaltransfers			37.500,00	0,00
Summe Transfers			823.800,00	3.070.000,00
2/010000+861000	Allgemeine Verwaltung Zentralamt	Laufende Transferzahlungen von Ländern und Landesfonds	300,00	
2/211000+861000	Volksschule	Laufende Transferzahlungen von Ländern und Landesfonds	31.700,00	
2/240000+861000	Kindergarten Josef Edlinger Gasse	Zinsenzuschuß FLSA	700,00	
2/240100+301000	Kindergarten Kardinal Piffl Platz	Kapitaltransfers von Ländern, Landesfonds und Landesammern	28.500,00	
2/240110+301000	Krabbelstube Kard.Piffl Platz	Kapitaltransfers von Ländern, Landesfonds und Landesammern	9.000,00	
2/240110+861000	Krabbelstube Kard.Piffl Platz	Transfers von Ländern, Landesfonds und Landesammern	85.000,00	
2/250000+861000	Hort	Nö. Hortförderung des Landes lt. Ansuchen	24.000,00	
2/250000+861100	Hort	Zinsenzuschuß FLSA	1.100,00	
2/320000+861100	Ausbildung in Musik und darstellender Kunst	Musikschule Landeszuschüsse	230.000,00	
2/789000+861000	Sonstige Einrichtungen und Maßnahmen	AST Transfers Förderung von Ländern	13.000,00	
2/840000+861000	Grundbesitz	Laufende Transferzahlungen von Ländern und Landesfonds	5.600,00	
2/851000+861000	Betriebe der Abwasserbeseitigung	KPC Kommunalkredit Zinsen	6.500,00	
2/851000+861010	Betriebe der Abwasserbeseitigung	Transfers von Ländern Gebührenbremse 2024	1.700,00	
2/940000+861000	Bedarfszuweisungen	BZ 1 Strukturhilfe	330.000,00	
6/240001+861000	KIGA JEG ERWEITERUNG 2023	Transfers von Ländern, Landesfonds und Landesammern	14.800,00	
6/240103+861000	KGG KPP Erweiterung 2023/2024	Transfers von Ländern, Landesfonds und Landesammern	11.400,00	
6/852000+861000	Betriebe der Müllbeseitigung	Transfers von Ländern, Landesfonds und Landesammern	68.000,00	
1/419000-751000	Sonstige Einrichtungen und Maßnahmen	Sozialhilfe-Wohnsitzgemeindebeitrag		36.000,00
1/419000-751100	Sonstige Einrichtungen und Maßnahmen	Sozialhilfe Umlage		1.064.000,00
1/439000-751000	Sonstige Einrichtungen und Maßnahmen	Jugendwohlfahrts-Umlage		209.000,00
1/562000-752000	Ges.Ver.Gesundheit Krankenanstalten	NÖKAS (Zweckaufwand, Sprengelbtrg.)		1.761.000,00

1. Nachtragsvoranschlag 2024

Marktgemeinde Breitenfurt

Nachweis über Transferzahlungen (Anlage 6a)

Haushaltskonto	Bezeichnung Ansatz	Bezeichnung Post	Summe Einzahlungen	Summe Auszahlungen
Transferzahlungen von/an Gemeinden, Gemeindeverbände, Gemeindefonds				
Gesamtsumme Transferzahlungen von/an Gemeinden, Gemeindeverbände, Gemeindefonds			19.600,00	1.344.400,00
Summe Kapitaltransfers			0,00	0,00
Summe Transfers			19.600,00	1.344.400,00
2/851000+862000	Betriebe der Abwasserbeseitigung	Transferzlg. Abwasserverband	19.600,00	
1/022000-729000	Standesamt	Standesamtsbeiträge		59.000,00
1/060000-726000	Beiträge an Verbände, Vereine und sonstige Organisationen	Gemeindevertr. Vebände		57.000,00
1/211000-720000	Volksschule	Schulumlagen für Volksschulen		22.000,00
1/212000-720000	Mittelschulen	Schulumlagen Haupt u.Mittelschulgemeinden		214.000,00
1/213000-720000	Sonderschulen	Schulumlagen Sonderschulgemeinden		71.000,00
1/214000-720000	Polytechnische Schulen	Schulumlagen Polytechnikum		35.800,00
1/220000-751000	Berufsbildende Pflichtschulen	Berufsschuler- haltungsbeitrg.		20.000,00
1/240000-720000	Kindergarten Josef Edlinger Gasse	Kindergartenumlage f. Laab/Walde		8.000,00
1/631000-752000	Str.Wasserb.u.Verk. Schutzwasserbau	Beitrag zu Wasser- verbänden		4.600,00
1/851000-752000	Betriebe der Abwasserbeseitigung	Lfd.Transferzlg. an AWV Breitenfurt/Laab		794.600,00
1/851000-752010	Betriebe der Abwasserbeseitigung	Lfd. Transferzlg. an AWV Heiligenkreuz		17.400,00
1/852000-726000	Betriebe der Müllbeseitigung	Abfallverbandsbeitrag		41.000,00
Transferzahlungen von/an Sozialversicherungsträger				
Gesamtsumme Transferzahlungen von/an Sozialversicherungsträger			1.300,00	0,00
Summe Kapitaltransfers			0,00	0,00
Summe Transfers			1.300,00	0,00
2/000000+868100	Allgemeine Verwaltung Bürgermeisterpensionen	Pens.Sicherungsbtgr. Altbgm	1.300,00	
Transferzahlungen von/an sonst. Träger des öffentlichen Rechts				
Gesamtsumme Transferzahlungen von/an sonst. Träger des öffentlichen Rechts			8.500,00	77.600,00
Summe Kapitaltransfers			0,00	25.000,00
Summe Transfers			8.500,00	52.600,00
2/640000+868000	Einrichtung und Maßnahmen der Strassenverkehrsordnung	Gemeindestraßenstrafen	8.500,00	
1/010000-768000	Allgemeine Verwaltung Zentralamt	Pensionsbeitrag Bürgermeister an SVS		7.200,00
1/179000-768000	Öffentliche Ordnung Katastrophenhilfsd.	Katastrophenhilfsd.		6.500,00
1/211000-768000	Volksschule	Mitarbeitervorsorge VALIDA		500,00
1/240000-768000	Kindergarten Josef Edlinger Gasse	Sonstige laufende Transfer- Valida		2.200,00
1/240000-768100	Kindergarten Josef Edlinger Gasse	KG Förderung an priv. HH		600,00
1/240100-768000	Kindergarten Kardinal Piffl Platz	Valida Pensionsvorsorge		2.100,00
1/269000-757000	Sonstige Einrichtungen und Maßnahmen	Subventionen an Vereine		11.000,00
1/312000-768000	Kunst u. Kultur bildende Künste	Förderung der Künstler		400,00
1/321000-757000	Kunst u. Kultur Musikpflege	Musikverein Lfd.Zusch.		3.600,00
1/324000-756000	Maßnahmen zur Förderung der darstellenden Kunst	Beiträge an Kulturgemeinschaften		700,00

1. Nachtragsvoranschlag 2024

Marktgemeinde Breitenfurt

Nachweis über Transferzahlungen (Anlage 6a)

Haushaltskonto	Bezeichnung Ansatz	Bezeichnung Post	Summe Einzahlungen	Summe Auszahlungen
Transferzahlungen von/an sonst. Träger des öffentlichen Rechts				
Gesamtsumme Transferzahlungen von/an sonst. Träger des öffentlichen Rechts			8.500,00	77.600,00
Summe Kapitaltransfers			0,00	25.000,00
Summe Transfers			8.500,00	52.600,00
1/441000-768000	Maßnahmen	Notaushilfen an Bedürftige		2.000,00
1/469000-768000	Soziale Wohlfahrt Familienhilfe	Beihilfen ab 4.Kind		300,00
1/522000-726000	E-Mobilität	Mitgliedsbeiträge Klimabündnis		2.000,00
1/529000-778000	Sonstige Maßnahmen	Förderung umweltrelevanter Invest. an private Haushalte		25.000,00
1/530100-757000	Ges.Ver.Gesundheit Rettungsdienst	Bergrettung, Wasser- rettung u.a.		100,00
1/742000-728000	Produktionsförderung	Zinsenzuschüsse		1.700,00
1/749000-729000	Sonstige Einrichtungen und Maßnahmen	künstl.Besamungen		5.500,00
1/771000-757000	Maßnahmen zur Förderung des Tourismus	Verbandsbeitrag		6.200,00
Gesamtsumme			1.715.400,00	4.492.000,00

Auflageexemplar

Auflageexemplar

Nachweis über Haushaltsrücklagen und
Zahlungsmittelreserven (Anlage 6b)

1. Nachtragsvoranschlag 2024

Nachweis der Rücklagen ohne Innere Darlehen (936)

Marktgemeinde Breitenfurt

Haushaltsrücklagen			Rücklagenstand		Rücklagenstand	Zahlungsmittelreserven			
Nr.	Verwendungszweck	Ansatz	31.12.2023	Zuweisungen	Entnahmen	31.12.2024	31.12.2023	31.12.2024	Konto-/Sparbuchnummer
8/9990934/00001	Rücklage Müll (zweckgebunden)	912000	141.700,00			141.700,00	141.749,01	141.749,01	ZW 82 294082 AT03 3266 7060 0040 0010
Zweckgebundene Haushaltsrücklagen			141.700,00	0,00	0,00	141.700,00	141.749,01	141.749,01	
8/9990935/00001	Haushaltspotential	980000	1.228.700,00			1.228.700,00			
8/9990935/00003	Rücklage aus 50% des Eröffnungsbilanzsaldos	912000	11.850.800,00		1.213.000,00	10.637.800,00			
Allgemeine Haushaltsrücklagen			13.079.500,00	0,00	1.213.000,00	11.866.500,00	0,00	0,00	
Gesamtsummen			13.221.200,00	0,00	1.213.000,00	12.008.200,00	141.749,01	141.749,01	

Auflageexemplar

Auflageexemplar

Nachweis über Innere Darlehen

1. Nachtragsvoranschlag 2024

Marktgemeinde Breitenfurt

Nachweis über Innere Darlehen

Haushaltsrücklagen		Rücklagenstand			Rücklagenstand
Nr.	Verwendungszweck	31.12.2023	Zuführungen	Entnahmen	31.12.2024

Auflageexemplar

Auflageexemplar

Auflageexemplar

Einzelnachweis über Finanzschulden und Schuldendienst
(Anlage 6c)

1. Nachtragsvoranschlag 2024

Einzelnachweis über Finanzschulden und Schuldendienst (Anlage 6c)

Marktgemeinde Breitenfurt

Darlehen	Ansatz	Staat	Laufzeit	Darlehenshöhe	Buchwert	Zugang	Tilgung	Zinsen	Summe	Schuldendienst-	Buchwert	Netto
Darlehensgeber				Gesamt	31.12.2023				Schuldendienst	ersätze	31.12.2024	Schuldendienst
Verwendung	Währung/Zinssatz											
Aktenzahl	Zinsindikator											

1. Darlehen für Investitionszwecke

1.1. ... von Trägern des öffentlichen Rechts

1.1.1. ... von Bund, Bundesfonds, Bundeskammern

1.1.2. ... von Ländern, Landesfonds, Landesammern

60002/1	859999	AT	2011 - 2033	17.000,00	18.400,00						18.400,00	
NÖ LAndes-Wasserwirtschaftsfonds GIF												
Baulos Rechter Graben, fix 1%, EUR/1,000%												
17.000,-, endfällig - Zinsen bis Ende gebucht!												
ABA 07 normal verzinst												
60002/8	859999	AT	2011 - 2033	86.858,00	81.600,00						81.600,00	
NÖ LAndes-Wasserwirtschaftsfonds GIF												
ABA 08, fix 1%, 70.000,-, 23 J. EUR/1,000%												
endfällig, Zinsen bis Ende gebucht												
normal verzinst												

1.1.3. ... von Gemeinden, Gemeindeverbänden, Gemeindefonds

1.1.4. ... von Sozialversicherungsträgern

1.1.5. ... von sonstigen Trägern des öffentlichen Rechts

1.2. ... von Beteiligungen der Gebietskörperschaft (ohne Finanzunternehmungen)

1.3. ... von Unternehmen (ohne Beteiligungen und ohne Finanzunternehmungen)

60008/6	240100	AT	2019 - 2035	413.861,25	289.900,00		27.500,00	2.800,00	30.300,00		262.400,00	30.300,00
Bank Austria AG Infrastrukturfinanz												
				592.500,00								
KG KPP Umbau, Minis, fix 0,87% , EUR/0,870%												
KG KPP 413.861,25, Minis												
178.638,75 (592.500), 15J, AT68												
1200 0100 2749 9176												
Fixzins 0,87 %												

1. Nachtragsvoranschlag 2024

Einzelnachweis über Finanzschulden und Schuldendienst (Anlage 6c)

Marktgemeinde Breitenfurt

Darlehen Darlehensgeber Verwendung Aktenzahl	Ansatz	Staat	Laufzeit	Darlehenshöhe Gesamt	Buchwert 31.12.2023	Zugang	Tilgung	Zinsen	Summe Schuldendienst	Schuldendienst- ersätze	Buchwert 31.12.2024	Netto Schuldendienst
			Währung/Zinssatz Zinsindikator									
60008/6 Bank Austria AG Infrastrukturfinanzg KG KPP Umbau, Minis, fix 0,87% , KG KPP 413.861,25, Minis 178.638,75 (592.500), 15J, AT68 1200 0100 2749 9176	240110	AT	2019 - 2035	178.638,75 592.500,00	125.200,00		11.900,00	1.200,00	13.100,00		113.300,00	13.100,00
			EUR/0,870%									
			Fixzins 0,87 %									
60023/1 Hypo Bank Burgenland FF KFZ HLF 3, fix 3,25%, 200.000,--, 9 Jahre, AT89 5100 0810 1525 0201	164001	AT	2023 - 2031	200.000,00	180.000,00		20.000,00	7.200,00	27.200,00		160.000,00	27.200,00
			EUR/3,250%									
			Fixzins 3,25									
60023/2 Hypo Bank Burgenland Wertstoffsammelzentrum fix 3,375%, 1.000.000,-- 20 Jahre, AT62 5100 0810 1525 0202	852000	AT	2024 - 2044	1.000.000,00		1.000.000,00					1.000.000,00	
			EUR/3,250%									
			Fixzins 3,25									
1.4. ... von Finanzunternehmen												
1.4.1. ... von Finanzunternehmen im Inland												
3562/1 Hypo Oberösterreich KIGA KPP II und WSZ (350k), fix 3,828%, 1.050.000,--, 20 Jahre, AT32 5400 0000 0071 0806	240100	AT	2024 - 2043	700.035,00 1.050.000,00	350.000,00	700.000,00	17.700,00	20.100,00	37.800,00		1.032.300,00	37.800,00
			EUR/4,000%									
			Fixzins 4%									
3562/1 Hypo Oberösterreich KIGA KPP II und WSZ (350k), fix 3,828%, 1.050.000,--, 20 Jahre, AT32 5400 0000 0071 0806	852000	AT	2024 - 2043	349.965,00 1.050.000,00	-350.000,00	350.000,00		100,00	100,00			100,00
			EUR/4,000%									
			Fixzins 4%									

1. Nachtragsvoranschlag 2024

Einzelnachweis über Finanzschulden und Schuldendienst (Anlage 6c)

Marktgemeinde Breitenfurt

Darlehen Darlehensgeber Verwendung Aktenzahl	Ansatz	Staat	Laufzeit	Darlehenshöhe Gesamt	Buchwert 31.12.2023	Zugang	Tilgung	Zinsen	Summe Schuldendienst	Schuldendienst- ersätze	Buchwert 31.12.2024	Netto Schuldendienst
			Währung/Zinssatz Zinsindikator									
60001/27 Raiba Breitenfurt ABA 08 Kanal Höniggraben, var. 5%, 617.000,-, 3M Euribor + 1% Aufschlag, 25 Jahre, 8-00.400.010 8-00.400.010	851000	AT	2003 - 2029	617.000,00	166.100,00		30.200,00	4.800,00	35.000,00		135.900,00	35.000,00
			EUR/5,000% EURIBOR									
60001/29 Raiba Breitenfurt ABA 07 Kanal Rechter Graben, var. 5%, 199.123,57, 3M Euribor + 1% Aufschlag, 25 Jahre, 6- 00.400.010 6-00.400.010	851000	AT	2000 - 2026	199.123,57	23.600,00		8.000,00	900,00	8.900,00		15.600,00	8.900,00
			EUR/5,000% EURIBOR									
60008/4 Bank Austria AG Infrastrukturfianzg Kanalkataster, fix 1,62%, 48.000,-, 10 Jahre, AT51 1200 0100 0966 2346 10009662346	851000	AT	2014 - 2024	48.000,00	2.400,00		2.400,00	100,00	2.500,00			2.500,00
			EUR/1,620% Fixzins 1,62									
60012/3 Hypo Tirol Bank AG KIGA und Hortneubau JEG, var. 3,28%, 237.500,-, 15 Jahre, AT19 5700 0003 1892 1030 318921030 /2009000142	240000	AT	2009 - 2025	237.500,00	24.000,00		15.800,00	300,00	16.100,00		8.200,00	16.100,00
			EUR/3,280%									
60012/4 Hypo Tirol Bank AG Hort und KIGA Neubau, var. 3,28% , Hort 324.000, KIGA 221.000 (von 545.000), 15 Jahre, AT41 5700 0003 1892 1022 318921022	240000	AT	2009 - 2025	220.997,50 545.000,00	23.500,00		14.700,00	200,00	14.900,00	700,00	8.800,00	14.200,00
			EUR/3,280%									
60012/4 Hypo Tirol Bank AG Hort und KIGA Neubau, var. 3,28% , Hort 324.000, KIGA 221.000 (von 545.000), 15 Jahre, AT41 5700 0003 1892 1022 318921022	250000	AT	2009 - 2025	324.002,50 545.000,00	34.400,00		21.600,00	400,00	22.000,00	1.100,00	12.800,00	20.900,00
			EUR/3,280%									

1. Nachtragsvoranschlag 2024

Einzelnachweis über Finanzschulden und Schuldendienst (Anlage 6c)

Marktgemeinde Breitenfurt

Darlehen Darlehensgeber Verwendung Aktenzahl	Ansatz	Staat	Laufzeit	Darlehenshöhe Gesamt	Buchwert 31.12.2023	Zugang	Tilgung	Zinsen	Summe Schuldendienst	Schuldendienst- ersätze	Buchwert 31.12.2024	Netto Schuldendienst
			Währung/Zinssatz Zinsindikator									
60016/4 Bank für Voranschlag WSZ neu	852000	AT	2022 - 2043 EUR/4,000% Fixzins 4%	700.000,00		400.000,00	47.500,00	12.300,00	59.800,00		352.500,00	59.800,00
60018/3 Hypo Tirol VAZ, KIGA, Minis, WSZ, fix 4% (ab 2024), 600.000, VAZ 264.000, KIGA 27.000, Minis 9.000, WSZ 300.000, AT18 5700 0303 5313 2025 10 Jahre	240102	AT	2020 - 2034 EUR/4,000% Fixzins 4%	27.000,00 600.000,00	27.000,00		2.500,00	1.100,00	3.600,00		24.500,00	3.600,00
60018/3 Hypo Tirol VAZ, KIGA, Minis, WSZ, fix 4% (ab 2024), 600.000, VAZ 264.000, KIGA 27.000, Minis 9.000, WSZ 300.000, AT18 5700 0303 5313 2025 10 Jahre	240110	AT	2020 - 2034 EUR/4,000% Fixzins 4%	9.000,00 600.000,00	9.000,00		800,00	400,00	1.200,00		8.200,00	1.200,00
60018/3 Hypo Tirol VAZ, KIGA, Minis, WSZ, fix 4% (ab 2024), 600.000, VAZ 264.000, KIGA 27.000, Minis 9.000, WSZ 300.000, AT18 5700 0303 5313 2025 10 Jahre	852000	AT	2020 - 2034 EUR/4,000% Fixzins 4%	300.000,00 600.000,00	300.000,00		27.200,00	11.700,00	38.900,00		272.800,00	38.900,00
60018/3 Hypo Tirol VAZ, KIGA, Minis, WSZ, fix 4% (ab 2024), 600.000, VAZ 264.000, KIGA 27.000, Minis 9.000, WSZ 300.000, AT18 5700 0303 5313 2025 10 Jahre	894100	AT	2020 - 2034 EUR/4,000% Fixzins 4%	264.000,00 600.000,00	264.000,00		24.000,00	10.300,00	34.300,00		240.000,00	34.300,00

1. Nachtragsvoranschlag 2024

Einzelnachweis über Finanzschulden und Schuldendienst (Anlage 6c)

Marktgemeinde Breitenfurt

Darlehen Darlehensgeber Verwendung Aktenzahl	Ansatz	Staat	Laufzeit	Darlehenshöhe Gesamt	Buchwert 31.12.2023	Zugang	Tilgung	Zinsen	Summe Schuldendienst	Schuldendienst- ersätze	Buchwert 31.12.2024	Netto Schuldendienst
			Währung/Zinssatz Zinsindikator									
60019/1 Erste Bank d. öst. Sparkassen A Kanalsanierung, fix 1,18%, 100.000,--, 10 Jahre, AT56 2011 1825 4225 4401	851000	AT	2015 - 2025 EUR/1,180% Fixzins 1,18	100.000,00	20.000,00		10.000,00	200,00	10.200,00		10.000,00	10.200,00
60019/2 Erste Bank d. öst. Sparkassen A Kompostierungsgrundstück I, fix 1,84%, 500.000,--, 10 Jahre, AT83 2011 1825 4225 4400	852000	AT	2014 - 2024 EUR/1,840% Fixzins 1,84	500.000,00	50.000,00		25.000,00	800,00	25.800,00		25.000,00	25.800,00
60019/4 Erste Bank d. öst. Sparkassen A Kompostierungsgrundstück Brücke, fix 0,85%, 149.000,--, 10 Jahre, AT29 2011 1825 4225 4402 1010558455/825-422-54	852000	AT	2016 - 2026 EUR/0,850% Fixzins 0,85	149.000,00	38.400,00		15.300,00	300,00	15.600,00		23.100,00	15.600,00
60019/5 Erste Bank d. öst. Sparkassen A Heizung VS, Halle, Hort, Gemeindeamt, fix 0,25%, VS 90.804, Halle 88.872, Hort 10.143, Gem. 51.681 , AT02 2011 1825 4225 4403 241.500,--, 10 Jahre 1010558455/ 825-422-5	010000	AT	2016 - 2026 EUR/0,250% Fixzins 0,25%	51.681,00 241.500,00	15.500,00		5.200,00	100,00	5.300,00		10.300,00	5.300,00
60019/5 Erste Bank d. öst. Sparkassen A Heizung VS, Halle, Hort, Gemeindeamt, fix 0,25%, VS 90.804, Halle 88.872, Hort 10.143, Gem. 51.681 , AT02 2011 1825 4225 4403 241.500,--, 10 Jahre 1010558455/ 825-422-5	211000	AT	2016 - 2026 EUR/0,250% Fixzins 0,25%	90.804,00 241.500,00	27.300,00		9.100,00	200,00	9.300,00		18.200,00	9.300,00

1. Nachtragsvoranschlag 2024

Einzelnachweis über Finanzschulden und Schuldendienst (Anlage 6c)

Marktgemeinde Breitenfurt

Darlehen Darlehensgeber Verwendung Aktenzahl	Ansatz	Staat	Laufzeit	Darlehenshöhe Gesamt	Buchwert 31.12.2023	Zugang	Tilgung	Zinsen	Summe Schuldendienst	Schuldendienst- ersätze	Buchwert 31.12.2024	Netto Schuldendienst
		Währung/Zinssatz Zinsindikator										
60019/5 Erste Bank d. öst. Sparkassen A Heizung VS, Halle, Hort, Gemeindeamt, fix 0,25%, VS 90.804, Halle 88.872, Hort 10.143, Gem. 51.681 , AT02 2011 1825 4225 4403 241.500,-, 10 Jahre 1010558455/ 825-422-5	250000	AT	2016 - 2026	10.143,00 241.500,00	3.000,00		1.000,00		1.000,00		2.000,00	1.000,00
60019/5 Erste Bank d. öst. Sparkassen A Heizung VS, Halle, Hort, Gemeindeamt, fix 0,25%, VS 90.804, Halle 88.872, Hort 10.143, Gem. 51.681 , AT02 2011 1825 4225 4403 241.500,-, 10 Jahre 1010558455/ 825-422-5	894000	AT	2016 - 2026	88.872,00 241.500,00	26.700,00		8.900,00	300,00	9.200,00		17.800,00	9.200,00
60019/6 Erste Bank d. öst. Sparkassen A Kanalsanierung, fix 0,25%, 140.000,-, 2022 Ersatz für 4405, 5 Jahre, AT23 2011 1825 4225 4413 2016	851000	AT	2016 - 2026	140.000,00	46.400,00		13.300,00	400,00	13.700,00		33.100,00	13.700,00
60019/7 Erste Bank d. öst. Sparkassen A Photovoltaik JEG, var. 0,85%, 28.900,-, 10 Jahre, AT72 2011 1825 4225 4404 825-422-544/04	240000	AT	2016 - 2026	28.900,00	8.600,00		2.900,00	100,00	3.000,00		5.700,00	3.000,00
60019/8 Erste Bank d. öst. Sparkassen A Grundankauf Hirschentanzstraße 1, fix 1,99%, 350.000,-, 2022 Ersatz für 4407, 10 Jahre, AT66 2011 1825 4225 4415 825-422-544/15	840000	AT	2017 - 2032	350.000,00	283.500,00		33.300,00	5.500,00	38.800,00		250.200,00	38.800,00

1. Nachtragsvoranschlag 2024

Einzelnachweis über Finanzschulden und Schuldendienst (Anlage 6c)

Marktgemeinde Breitenfurt

Darlehen Darlehensgeber Verwendung Aktenzahl	Ansatz	Staat	Laufzeit	Darlehenshöhe Gesamt	Buchwert 31.12.2023	Zugang	Tilgung	Zinsen	Summe Schuldendienst	Schuldendienst- ersätze	Buchwert 31.12.2024	Netto Schuldendienst
			Währung/Zinssatz Zinsindikator									
60019/9 Erste Bank d. öst. Sparkassen A Grundankauf II Hirschentanzstraße 1, fix 1,99%, 90.100,- ,2022 Ersatz für 4408, 10 Jahre, AT93 2011 1825 4225 4414 825-422-544/14	840000	AT	2017 - 2032	90.100,00	73.500,00		8.700,00	1.400,00	10.100,00		64.800,00	10.100,00
60019/10 Erste Bank d. öst. Sparkassen A Umbau Gemeindeamt, fix 1,67%, 128.150,- , 2022 Ersatz für 4406, 5 Jahre, AT93 2011 1825 4225 4416 825-422-544/16	010000	AT	2017 - 2028	128.150,00	81.600,00		23.300,00	1.400,00	24.700,00	300,00	58.300,00	24.400,00
60019/11 Erste Bank d. öst. Sparkassen A Rüstfahrzeug FF ab 2018, Fixzins bis 6/2023 825-422-544/09	164000	AT	2018 - 2029	250.000,00	100.000,00		25.000,00	1.000,00	26.000,00		75.000,00	26.000,00
60019/12 Erste Bank d. öst. Sparkassen A PV KIGA, Museum, 1,15% fix, KIGA 19.440, Museum 12.960 (32.400), 10 Jahre, AT07 2011 1825 4225 4410 525422544-10	240100	AT	2018 - 2028	19.440,00 32.400,00	9.700,00		1.900,00	100,00	2.000,00		7.800,00	2.000,00
60019/12 Erste Bank d. öst. Sparkassen A PV KIGA, Museum, 1,15% fix, KIGA 19.440, Museum 12.960 (32.400), 10 Jahre, AT07 2011 1825 4225 4410 525422544-10	894100	AT	2018 - 2028	12.960,00 32.400,00	6.400,00		1.300,00	100,00	1.400,00		5.100,00	1.400,00
60019/13 Erste Bank d. öst. Sparkassen A Kompostierungsgrundstück, 1,15% fix, 100.000,-, 10 Jahre, AT77 2011 1825 4225 4411 525422544/11	852000	AT	2018 - 2028	100.000,00	45.000,00		10.000,00	500,00	10.500,00		35.000,00	10.500,00

1. Nachtragsvoranschlag 2024

Einzelnachweis über Finanzschulden und Schuldendienst (Anlage 6c)

Marktgemeinde Breitenfurt

Darlehen	Ansatz	Staat	Laufzeit	Darlehenshöhe	Buchwert	Zugang	Tilgung	Zinsen	Summe	Schuldendienst-	Buchwert	Netto
Darlehensgeber				Gesamt	31.12.2023				Schuldendienst	ersätze	31.12.2024	Schuldendienst
Verwendung	Währung/Zinssatz											
Aktenzahl	Zinsindikator											
60021/1	240100	AT	2020 - 2039	399.960,00	280.000,00		26.700,00	2.400,00	29.100,00		253.300,00	29.100,00
Hypo NOE Landesbank f. NÖ und Wien AG				1.100.000,00								
VAZ, KG-TBE KPP, var. 0,761%, EUR/0,761%												
VAZ 700.040, KG-TBE KPP												
399.960 (1,1 Mio), 20 J, AT62 5300												
0004 6632 6518												
NVA 2												
60021/1	894101	AT	2020 - 2039	700.040,00	490.100,00		46.600,00	4.100,00	50.700,00		443.500,00	50.700,00
Hypo NOE Landesbank f. NÖ und Wien AG				1.100.000,00								
VAZ, KG-TBE KPP, var. 0,761%, EUR/0,761%												
VAZ 700.040, KG-TBE KPP												
399.960 (1,1 Mio), 20 J, AT62 5300												
0004 6632 6518												
NVA 2												
1.4.2. ... von Finanzunternehmen im Ausland												
1.5. ... von Sonstigen												
Zwischensumme					3.174.800,00	2.450.000,00	539.300,00	92.800,00	632.100,00	2.100,00	5.085.500,00	630.000,00

2. Finanzschulden für den laufenden Aufwand

2.1. ... von Trägern des öffentlichen Rechts

2.1.1. ... von Bund, Bundesfonds, Bundeskammern

2.1.2. ... von Ländern, Landesfonds, Landeskammern

2.1.3. ... von Gemeinden, Gemeindeverbänden, Gemeindefonds

2.1.4. ... von Sozialversicherungsträgern

2.1.5. ... von sonstigen Trägern des öffentlichen Rechts

2.2. ... von Beteiligungen der Gebietskörperschaft (ohne Finanzunternehmungen)

2.3. ... von Unternehmen (ohne Beteiligungen und ohne Finanzunternehmungen)

2.4. ... von Finanzunternehmen

2.4.1. ... von Finanzunternehmen im Inland

2.4.2. ... von Finanzunternehmen im Ausland

1. Nachtragsvoranschlag 2024

Einzelnachweis über Finanzschulden und Schuldendienst (Anlage 6c)

Marktgemeinde Breitenfurt

Darlehen	Ansatz	Staat	Laufzeit	Darlehenshöhe	Buchwert	Zugang	Tilgung	Zinsen	Summe	Schuldendienst-	Buchwert	Netto
Darlehensgeber				Gesamt	31.12.2023				Schuldendienst	ersätze	31.12.2024	Schuldendienst
Verwendung		Währung/Zinssatz										
Aktenzahl		Zinsindikator										
2.5. ... von Sonstigen												
Zwischensumme					0,00	0,00	0,00	0,00	0,00	0,00	0,00	0,00
SUMME (1 und 2)					3.174.800,00	2.450.000,00	539.300,00	92.800,00	632.100,00	2.100,00	5.085.500,00	630.000,00
Davon ohne Quasi-KG *)					1.945.700,00	700.000,00	269.600,00	45.900,00	315.500,00	2.100,00	2.376.100,00	313.400,00
Davon Quasi-KG *)					1.229.100,00	1.750.000,00	269.700,00	46.900,00	316.600,00	0,00	2.709.400,00	316.600,00

*) Quasi-Kapitalgesellschaften außerhalb des Sektors Staat gemäß ESVG (Ansatz 85-89).

Auflageexemplar

Nachweis über haushaltsinterne Vergütungen (Anlage 6f)

1. Nachtragsvoranschlag 2024

Marktgemeinde Breitenfurt

Nachweis über haushaltsinterne Vergütungen (Anlage 6f)

Gruppenebene		Erträge	Aufwendungen
0	Vertretungskörper und allgemeine Verwaltung	0,00	0,00
1	Öffentliche Ordnung und Sicherheit	0,00	0,00
2	Unterricht, Erziehung, Sport und Wissenschaft	0,00	0,00
3	Kunst, Kultur und Kultus	0,00	0,00
4	Soziale Wohlfahrt und Wohnbauförderung	0,00	0,00
5	Gesundheit	0,00	0,00
6	Straßen- und Wasserbau, Verkehr	0,00	0,00
7	Wirtschaftsförderung	0,00	0,00
8	Dienstleistungen	0,00	0,00
9	Finanzwirtschaft	0,00	0,00
Summe		0,00	0,00

Auflageexemplar

Auflageexemplar

Leasingspiegel (Anlage 6i)

1. Nachtragsvoranschlag 2024

Leasingspiegel (Anlage 6i)

Marktgemeinde Breitenfurt

Finanzierungsleasing

Ansatz- oder Projektbezeichnung	Anschaffungskosten	Buchwert 31.12.2023	Buchwert 31.12.2024	Summe ausstehender Mindestleasing- zahlungen	Laufzeit	Restlaufzeit in Jahren	Kautionen für Finanzierungsleasing
Takeuchi Kompaktbagger TB260 inkl. Zubehör 2022 Huppenkothen GmbH (820000)	87.900,00	44.600,00	30.300,00	30.300,00	01.02.2022 - 01.02.2032	8,09	0,00
Renault Kangoo (820000)	25.231,15	11.400,00	7.000,00	7.000,00	01.09.2020 - 31.12.2025	2,00	0,00
Multifunktionslader (ICB-Ersatz) (820000)	105.600,00				01.07.2024 - 31.12.2032	9,00	0,00
LKW MAN TGS MD-698MA Finanzierungsleasing 612/852 (612000, 852000)	183.147,28	180.000,00	140.000,00	140.000,00	01.01.2023 - 31.12.2031	8,00	0,00
Lindner Unitrac (612000)	220.000,00		198.900,00	198.900,00	01.07.2024 - 31.12.2034	11,00	0,00
MultiOne Lader (820000)	105.600,00		105.600,00	105.600,00	01.07.2024 - 31.12.2032	9,00	0,00
Kubota B2231 (820000)	44.317,38		44.300,00	44.300,00	01.07.2024 - 31.12.2030	7,00	0,00
Summe	771.795,81	236.000,00	526.100,00	526.100,00			0,00
Wirtschaftliche Unternehmungen, Betriebe, betriebsähnliche Einrichtungen gem. § 1 Abs. 2							
Summe	0,00	0,00	0,00	0,00			

1. Nachtragsvoranschlag 2024

Leasingspiegel (Anlage 6i)

Marktgemeinde Breitenfurt

Operating Leasing

Ansatz- oder Projektbezeichnung	Laufzeit Grundmietzeit in Jahren	Gesamtkosten	Einmalkauti	Leasingentgelt (ohne laufender Kauti)	Laufende Kauti	Restlaufzeit in Jahren	Kumulierte Restzahlungen
Telefonanlage (010000)	01.04.2017 - 31.08.2026 9,42	5.568,00		1.300,00		2,67	3.471,00
Mercedes Benz UNIMOG (820000)	01.08.2017 - 31.12.2026 9,42	198.197,05		26.400,00		3,00	79.200,00
Leasing Reform Geräteträger Muli T10X Straßenreinigung f.RA mit Steuerberatung wg. VST Abzug reden (814000)	01.01.2019 - 31.12.2024 6,00	195.600,00		31.500,00		1,00	31.500,00
Leasing HAKO Citymaster 1600 Straßenreinigung Aufteilung f.VST m. Steuerber.abklären bei RA (814000)	01.01.2019 - 31.12.2026 8,00	177.397,70		25.300,00		3,00	75.900,00
Oberbank Leasing/BNP Paribas Leasing Solutions GmbH Kopiergerät (211000)	01.01.2014 - 31.12.2025 12,00	15.552,00		3.400,00		2,00	6.800,00
Summe		592.314,75	0,00	87.900,00	0,00		196.871,00
Wirtschaftliche Unternehmungen, Betriebe, betriebsähnliche Einrichtungen gem. § 1 Abs. 2							
Summe		0,00	0,00	0,00	0,00		0,00

Auflageexemplar

Rückstellungsspiegel (Anlage 6q)

1. Nachtragsvoranschlag 2024

Rückstellungsspiegel (Anlage 6q)

Marktgemeinde Breitenfurt

Rückstellung	Stand 31.12.2023	Dotierungen (+)	Auflösung inkl. Verbrauch (-)	Stand 31.12.2024
Kurzfristig	0,00	0,00	0,00	0,00
Rückstellungen für Prozesskosten				
Rückstellungen für nicht konsumierte Urlaube				
Rückstellungen für ausstehende Rechnungen				
Sonstige kurzfristige Rückstellungen				
Langfristig	1.019.100,00	132.200,00	80.000,00	1.071.300,00
Rückstellungen für Abfertigungen	558.700,00	15.500,00	60.000,00	514.200,00
Rückstellungen für Jubiläumszuwendungen	460.400,00	116.700,00	20.000,00	557.100,00
Rückstellungen für Haftungen				
Rückstellungen für Sanierung von Altlasten				
Rückstellungen für Pensionen (Säule I)				
Sonstige langfristige Rückstellungen				
Gesamtsumme	1.019.100,00	132.200,00	80.000,00	1.071.300,00

Auflageexemplar

Auflageexemplar

Haftungsnachweis (Anlage 6r)

1. Nachtragsvoranschlag 2024

Haftungsnachweis (Anlage 6r)

Marktgemeinde Breitenfurt

Teil A - Haftungspositionen relevant iSd Art. 15a Vereinbarung HOG

Bezeichnung der/des Haftungsnehmerin/s oder einer Gruppe gleichartiger Haftungen	Haftungsrahmen	Stand 31.12.2023	Zugänge (+)	Abgänge (-)	Stand 31.12.2024	davon Umklassifizierungen
Untergruppe 1 - Haftungen für Kredit- und Finanzinstitute						
Raiba Breitenfurt - Haftung Bürgschaftsübernahme 2011 Sportklub Breitenfurt	50.000,00	6.900,00	0,00	3.300,00	3.600,00	
Zwischensumme - Untergruppe 1	50.000,00	6.900,00	0,00	3.300,00	3.600,00	
Untergruppe 2 - Grundbücherlich besicherte Haftungen von Wohnbau-Darlehen						
Zwischensumme - Untergruppe 2	0,00	0,00	0,00	0,00	0,00	
Untergruppe 3 - Sonstige Wirtschaftshaftungen						
Zwischensumme - Untergruppe 3	0,00	0,00	0,00	0,00	0,00	
Summe A1	50.000,00	6.900,00	0,00	3.300,00	3.600,00	

Haftung der staatlichen, außerbudgetären Einheiten gem. ESVG iSd Art. 15a Vereinbarung HOG	Haftungsrahmen	Stand 31.12.2023	Zugänge (+)	Abgänge (-)	Stand 31.12.2024	davon Umklassifizierungen
Untergruppe 1 - Haftungen für Kredit- und Finanzinstitute						
Zwischensumme - Untergruppe 1	0,00	0,00	0,00	0,00	0,00	
Untergruppe 2 - Grundbücherlich besicherte Haftungen von Wohnbau-Darlehen						
Zwischensumme - Untergruppe 2	0,00	0,00	0,00	0,00	0,00	
Untergruppe 3 - Sonstige Wirtschaftshaftungen						
Zwischensumme - Untergruppe 3	0,00	0,00	0,00	0,00	0,00	
Summe A2	0,00	0,00	0,00	0,00	0,00	
Gesamtsumme A (= Summe A1 + Summe A2)	50.000,00	6.900,00	0,00	3.300,00	3.600,00	

Teil B - Haftungspositionen nicht relevant iSd Art. 15a Vereinbarung HOG

Bezeichnung der/des Haftungsnehmerin/s oder einer Gruppe gleichartiger Haftungen	Haftungsrahmen	Stand 31.12.2023	Zugänge (+)	Abgänge (-)	Stand 31.12.2024	davon Umklassifizierungen
Untergruppe 1 - Haftungen für Kredit- und Finanzinstitute						
Zwischensumme - Untergruppe 1	0,00	0,00	0,00	0,00	0,00	
Untergruppe 2 - Grundbücherlich besicherte Haftungen von Wohnbau-Darlehen						
Zwischensumme - Untergruppe 2	0,00	0,00	0,00	0,00	0,00	
Untergruppe 3 - Sonstige Wirtschaftshaftungen						
Zwischensumme - Untergruppe 3	0,00	0,00	0,00	0,00	0,00	
Gesamtsumme B	0,00	0,00	0,00	0,00	0,00	

Auflageexemplar

Auflageexemplar

Nachweis Vermögen mit abgeänderter Nutzungsdauer



1. Nachtragsvoranschlag 2024

Marktgemeinde Breitenfurt

Nachweis Vermögen mit abgeänderter Nutzungsdauer

Konto	Bezeichnung	Nutzungsdauer lt. VRV	Abweichende Nutzungsdauer	Begründung
2/0040001/03709	Fahrradweg	33,0	10,0	v. 7.3.2022 KLI/KO lediglich Mehrzweckstreifen, daher keine Abschreibung.
2/0040003/01434	Brücke An der Breitenfurt	70,0	40,0	Brücke aus Beton
3/0060001/00001	Umbau Kindergarten Kardinal Piffi Platz 2020	50,0	50,0	
3/0100005/00003	div. Möbelstücke Schlosser Gerhard Cafeteria Auszeit	10,0	3,0	Möbelstücke wurden gebraucht von der Cafeteria Auszeit angekauft
4/0150002/01469	Nissan e-NV200 N1 Lastkraftwagen	10,0	4,0	Baujahr 2015 Kauf von Gemeindeabwasserverband
4/0150002/01478	MD-381NG Mercedes Benz Pritsche 314 CDI 2024 Lastkraftwag	10,0	10,0	Erstzulassung 18.01.2018 km-Stand 100.172
4/0430001/01808	Flächenwidmungsplan 2012	0,0	10,0	ND Flächenwidmungsplan = 10 Jahre
4/0430001/01809	Flächenwidmungsplan 2013	0,0	10,0	ND Flächenwidmungsplan = 10 Jahre
4/0430001/01810	Flächenwidmungsplan 2014	0,0	10,0	ND Flächenwidmungsplan = 10 Jahre
4/0430001/01811	Flächenwidmungsplan 2015	0,0	10,0	ND Flächenwidmungsplan = 10 Jahre
4/0430001/01812	Flächenwidmungsplan 2016	0,0	10,0	ND Flächenwidmungsplan = 10 Jahre
4/0430001/01813	Flächenwidmungsplan 2017	0,0	10,0	ND Flächenwidmungsplan = 10 Jahre
4/0430001/01814	Flächenwidmungsplan 2019	0,0	10,0	ND Flächenwidmungsplan = 10 Jahre
4/0440001/01437	Software Lizenzen 2015	0,0	3,0	Software Lizenz
4/0440001/01438	Software Lizenzen 2016	0,0	3,0	Software Lizenz
4/0440001/01439	Software Lizenzen 2017	0,0	3,0	Software Lizenz
5/0240001/01293	Shredder Doppstadt AK 300 Profi	10,0	1,0	Baujahr 07/1997
5/0430001/01800	Kataster 2010	0,0	25,0	ND Leitungskataster = 25 Jahre
5/0430001/01801	Kataster 2011	0,0	25,0	ND Leitungskataster = 25 Jahre
5/0430001/01802	Kataster 2012	0,0	25,0	ND Leitungskataster = 25 Jahre
5/0430001/01803	Kataster 2013	0,0	25,0	ND Leitungskataster = 25 Jahre
5/0430001/01804	Kataster 2014	0,0	25,0	ND Leitungskataster = 25 Jahre
5/0430001/01805	Kataster 2015	0,0	25,0	ND Leitungskataster = 25 Jahre
5/0430001/01806	Kataster 2016	0,0	25,0	ND Leitungskataster = 25 Jahre
5/0430001/01807	Kataster 2017	0,0	25,0	ND Leitungskataster = 25 Jahre

Auflageexemplar

Auflageexemplar

1. NVA Dienstpostenplan

Dienstpostenplan 2024

Dienst-zweig	Bezeichnung des Dienstzweiges	Anzahl	VZÄ	Entl-gruppe	Funktionsverwendung			
					Anzahl	Funktions-Gruppe	Bezeichnung	Personal-zulage
56	Gehobener Verwaltungsdienst	1	1,0	6	1	10	Leitender Gemeindebediensteter	ja
69	Rechnungsfachdienst	6	4,8	5	1	7	Leiterin Rechnungswesen	ja
71	Verwaltungsfachdienst	5	4,2	5	1	7	Leiterin Bürgerservice	ja
58	technischer Fachdienst	3	3,0	5	1	7	Leiter des Bauamtes	ja
2	Facharbeiter	6	6,0	5	1	7	Leiter des Bauhofes	ja
10	Kraftwagenlenker mit einschl. Verwendung	13	10,0	4				
11	Angelernte Arbeiter	3	3,0	3				
46	gehobener technischer Dienst	1	0,8	6				
73	technischer Dienst	3	2,6	4				
15	Hilfsdienst mit Vorkenntnissen	6	4,7	2				
7	Schulwart	1	0,9	4				
klk	Kindergarten- und Horterzieher	5	5,0	klk	3		Leiterin & Stellvertreter Hort Leiterin Krabbelstube	ja
ohne	Kindergarten- und Horterbetreuer	11	9,5	4				
12	Kindergartenhilfsdienst	13	11,3	3				
ms1	Musikschullehrer	9	4,2	ms1				
ms2	Musikschullehrer	6	3,3	ms2				
ms3	Musikschullehrer	1	0,3	ms3				

Summen

93

74,5

Auflageexemplar

Seite	Inhalt
3	NVA Vorbericht
17	NVA Ergebnishaushalt Gesamt 1. und 2. Ebene (Anlage 1a) - interne Vergütungen enthalten
21	NVA Finanzierungshaushalt Gesamt 1. und 2. Ebene (Anlage 1b) - interne Vergütungen enthalten
27	NVA Ergebnishaushalt Bereichsbudget 1. und 2. Ebene (Anlage 1a)
49	NVA Finanzierungshaushalt Bereichsbudget 1. und 2. Ebene (Anlage 1b)
91	Querschnitt (Anlage 5b)
95	NVA Ergebnis- und Finanzierungsvoranschlag Detailnachweis
197	NVA Haushaltspotential
203	NVA Nachweis der Investitionstätigkeit
225	Personaldaten iSd ÖStp (Anlage 4)
231	Nachweis über Transferzahlungen (Anlage 6a)
237	Nachweis über Haushaltsrücklagen und Zahlungsmittelreserven (Anlage 6b)
241	Nachweis über Innere Darlehen
245	Einzelnachweis über Finanzschulden und Schuldendienst (Anlage 6c)
257	Nachweis über haushaltsinterne Vergütungen (Anlage 6f)
261	Leasingspiegel (Anlage 6i)
265	Rückstellungsspiegel (Anlage 6q)
269	Haftungsnachweis (Anlage 6r)
273	Nachweis Vermögen mit abgeänderter Nutzungsdauer
277	NVA Dienstpostenplan